



**RELAZIONE FINANZIARIA  
SEMESTRALE  
AL 30 GIUGNO 2017  
DEL GRUPPO FULLSIX**



## **DOCUMENTO APPROVATO DAL CONSIGLIO DI AMMINISTRAZIONE DI FULLSIX S.P.A. DEL 28 SETTEMBRE 2017**

**FULLSIX S.p.A.**  
Partita IVA, Codice Fiscale ed iscrizione al Registro Imprese di Milano nr. 09092330159  
Sede legale: Piazzale Lugano 19, 20158 Milano – Italy  
Tel.: +39 02 89968.1 Fax : +39 02 89968.556 e-mail: [fullsix@legalmail.it](mailto:fullsix@legalmail.it)  
Capitale Sociale: euro 5.591.157,50 i.v.  
[www.fullsix.it](http://www.fullsix.it)

# Sommario

## Relazione Finanziaria Semestrale al 30 Giugno 2017 del Gruppo FullSix

### Relazione sulla gestione al 30 giugno 2017

6	Principali dati economici e finanziari
7	Informativa per gli Azionisti
9	Organi sociali e di controllo
10	Profilo del Gruppo FullSix
12	Criteri di redazione
16	Eventi significativi del semestre

### Informazioni sulla gestione

31	Risultati economici consolidati
32	Situazione patrimoniale e finanziaria consolidata
40	Rapporti con parti correlate
41	Raccordo tra risultato e patrimonio netto della Capogruppo ed analoghe grandezze del Gruppo
42	Corporate Governance
43	Altre informazioni
44	Fatti di rilievo intervenuti successivamente al 30 giugno 2017
46	Evoluzione prevedibile della gestione

### Bilancio Consolidato abbreviato del Gruppo FullSix al 30 giugno 2017

48	Situazione patrimoniale-finanziaria consolidata
49	Conto economico complessivo consolidato
50	Prospetto delle variazioni di patrimonio netto
51	Rendiconto finanziario consolidato
53	Criteri di redazione
59	Note di commento

90	<b>Allegato 1: Prospetti contabili al 30 giugno 2017 della Capogruppo FullSix S.p.A.</b>
----	--

95	<b>Allegato 2: Attestazione del Bilancio Semestrale abbreviato ai sensi dell'art. 154-bis del D.Lgs. 58/98</b>
----	--

96	<b>Allegato 3: Relazione della Società di Revisione al Bilancio Consolidato Semestrale abbreviato al 30 giugno 2017</b>
----	---



### **Applicazione dello IAS 8: Cambiamenti di stime ed effetti sul patrimonio netto del Gruppo Fullsix**

In data 30 marzo 2017 è stato approvato dall'Assemblea dei soci il bilancio chiuso al 31 dicembre 2016 della partecipata totalitaria Fullsystem S.r.l. che presenta una perdita di esercizio di € 378 mila (di seguito il "Bilancio di esercizio").

Detta partecipata include il bilancio della branch marocchina sulla quale sono state determinate sopravvenienze attive in misura superiore poichè basate su una situazione economico patrimoniale provvisoria. La revisione di tale scrittura ha comportato il peggioramento del risultato della Fullsystem S.r.l., rispetto a quello provvisorio della situazione economico patrimoniale al 31 dicembre 2016 (di seguito la "Situazione provvisoria"), trasmesso dalla controllata ai fini della predisposizione del bilancio individuale e consolidato di Fullsix al 31 dicembre 2016, dove la perdita era stata stimata in € 449 mila, il chè ha richiesto l'applicazione del principio contabile IAS 8 - Cambiamenti di Stime.

A livello di bilancio consolidato del Gruppo Fullsix il cambiamento della stima comporta una rettifica negativa dell'attivo e del passivo. L'effetto complessivo di tale cambiamento è stato riportato alla voce riserva di utili (perdite) portate a nuovo per Euro 161 mila.

Conseguentemente i dati comparativi patrimoniali al 31 dicembre 2016 contenuti nella presente relazione sono stati riesposti in applicazione di detto principio.

Ad esito di tale attività sono stati determinati, come illustrato nella seguente situazione economico-patrimoniale proforma, allegata al bilancio semestrale abbreviato, gli effetti derivanti da una contabilizzazione coerente con i principi contabili applicabili (IAS 8 – Cambiamenti di Stime), rispetto a quelli presentati nei bilanci separato e consolidato chiusi al 31 dicembre 2016.

Ai fini del bilancio consolidato al 31 dicembre 2016 sono stati riverificati gli effetti del "Cambiamento di stime" partendo dal Bilancio di esercizio di Fullsystem chiuso al 31 dicembre 2016, approvato dall'Assemblea dei soci della stessa, rispetto alla Situazione provvisoria presa a riferimento in precedenza.

(migliaia di euro)	31/12/2016	IAS 8	31/12/2016 rettificato
<b>ATTIVITA'</b>			
Avviamento	10.027		10.027
Altre attività immateriali	411		411
Attività immateriali	10.438	-	10.438
Attività materiali	2.945		2.945
Partecipazioni	189		189
Altre attività finanziarie	268		268
Altre attività non correnti	478		478
<b>Totale attività non correnti</b>	<b>14.318</b>	<b>-</b>	<b>14.318</b>
Lavori in corso su ordinazione	1.545		1.545
Crediti commerciali	10.516	(161)	10.355
Altri crediti	2.041		2.041
Partecipazioni correnti	23		23
Disponibilità liquide	1.768		1.768
Disponibilità liquide e mezzi equivalenti	1.768	-	1.768
<b>Totale attività correnti</b>	<b>15.893</b>	<b>(161)</b>	<b>15.732</b>
Attività non correnti destinate alla vendita	341		341
<b>TOTALE ATTIVITA'</b>	<b>30.552</b>	<b>(161)</b>	<b>30.391</b>
<b>PATRIMONIO NETTO</b>			
Capitale	5.591		5.591
Riserva sovrapprezzo azioni	-		-
Riserve da valutazione (Other Comprehensive Income)	(338)		(338)
Altre riserve	5.127		5.127
Utili (perdite) a nuovo	(3.306)		(3.306)
Differenze di consolidamento	(33)		(33)
Utile (perdita) dell'esercizio	(449)	(161)	(610)
<b>Patrimonio netto attribuibile ai possessori di capitale proprio della controllante</b>	<b>6.592</b>	<b>(161)</b>	<b>6.431</b>
Patrimonio netto di terzi	1.474		1.474
<b>TOTALE PATRIMONIO NETTO</b>	<b>8.066</b>	<b>(161)</b>	<b>7.905</b>
<b>PASSIVITA'</b>			
Benefici ai dipendenti	1.014		1.014
Debiti finanziari	2.240		2.240
Altri debiti finanziari a medio/lungo termine	151		151
<b>Totale passività non correnti</b>	<b>3.405</b>	<b>-</b>	<b>3.405</b>
Fondi per rischi ed oneri	1.090		1.090
Debiti commerciali a breve termine	6.643		6.643
Debiti finanziari	6.310		6.310
Altre passività correnti	4.604		4.604
<b>Totale passività correnti</b>	<b>18.647</b>	<b>-</b>	<b>18.647</b>
Passività associate ad attività non correnti destinate alla vendita	434		434
<b>TOTALE PASSIVITA'</b>	<b>22.485</b>	<b>-</b>	<b>22.485</b>
<b>TOTALE PASSIVITA' E PATRIMONIO NETTO</b>	<b>30.552</b>	<b>(161)</b>	<b>30.391</b>

## PRINCIPALI DATI ECONOMICI E FINANZIARI

(migliaia di euro)	I semestre 2017	I semestre 2016	Variazione
Ricavi netti	11.743	15.761	(4.018)
Costi operativi	(11.266)	(14.825)	3.558
Risultato della gestione ordinaria	477	937	(460)
Margine operativo lordo (EBITDA)	469	1.406	(937)
Risultato operativo (EBIT)	(647)	488	(1.135)
Risultato netto di competenza del Gruppo	(1.014)	213	(1.227)

(migliaia di euro)	30/06/2017	31/12/2016	Variazione
Patrimonio netto del Gruppo	5.355	6.431	(1.076)
Posizione finanziaria netta	(7.725)	(6.642)	(1.083)

### DISCLAIMER

La presente Relazione ed in particolare le Sezioni intitolate “Fatti di rilievo intervenuti successivamente al 30 giugno 2017” e “Evoluzione prevedibile della gestione” contengono dichiarazioni previsionali (“forward looking statement”). Queste dichiarazioni sono basate sulle attuali aspettative e proiezioni del Gruppo relativamente ad eventi futuri e, per loro natura, sono soggette ad una componente intrinseca di rischio e incertezza. Sono dichiarazioni che si riferiscono ad eventi e dipendono da circostanze che possono o non possono accadere o verificarsi in futuro e, come tali, non si deve fare un indebito affidamento su di esse. I risultati effettivi potrebbero differire significativamente da quelli contenuti in dette dichiarazioni a causa di una molteplicità di fattori, inclusi una persistente volatilità e un ulteriore deterioramento dei mercati dei capitali e finanziari, variazioni nei prezzi delle materie prime, cambi nelle condizioni macroeconomiche e nella crescita economica ed altre variazioni delle condizioni di business, mutamenti della normativa e del contesto istituzionale (sia in Italia che all'estero) e molti altri fattori, la maggioranza dei quali è al di fuori del controllo del Gruppo FullSix.



## INFORMATIVA PER GLI AZIONISTI

Il **10 luglio 2000** Borsa Italiana S.p.A., con provvedimento n. 1106, ha disposto l'ammissione alle negoziazioni delle azioni ordinarie dell'allora Inferentia S.p.A.; il 13 luglio 2000 Consob, con provvedimento n. 53418, ha rilasciato il nulla osta relativamente alla quotazione in Borsa.

In data **18 dicembre 2007** il Consiglio di Amministrazione di FullSix S.p.A. ha deliberato la richiesta di esclusione dal segmento Star di Borsa Italiana (i) valutando alcuni adempimenti richiesti dal Regolamento dei Mercati per le società Star particolarmente onerosi e poco coerenti con le esigenze operative della Società e (ii) ritenendo prioritario focalizzare l'attenzione e le risorse aziendali allo sviluppo del business ed al miglioramento dell'equilibrio finanziario.

A seguito del provvedimento di Borsa Italiana, le azioni della Società sono negoziate nel segmento Standard.

In data **15 aprile 2008**, con una comunicazione datata 9 aprile 2008, Consob ha richiesto a FullSix S.p.A. di diffondere al Mercato, entro la fine di ogni mese, a decorrere dalla data del 30 aprile 2008, con le modalità di cui all'art. 66 della delibera Consob n. 11971 del 14 maggio 1999 e successive modificazioni e integrazioni (Regolamento Emittenti), un comunicato stampa contenente informazioni relative alla situazione gestionale e finanziaria, aggiornate alla fine del mese precedente. Si informa che, in ottemperanza a dette disposizioni, sono stati emessi mensilmente i relativi comunicati.

Con nota del **21 luglio 2011** prot. 11065117, la Commissione Nazionale per le Società e la Borsa ha revocato gli obblighi di informativa mensile ai sensi dell'art. 114 del D.Lgs. 58/98 ai quali Fullsix S.p.A. era soggetta sin dal 30 aprile 2008.

Ciò detto, in sostituzione degli obblighi di informativa mensile, la Commissione ha chiesto alla Società di integrare i resoconti intermedi di gestione e le relazioni finanziarie annuali e semestrali, a partire dalla relazione finanziaria semestrale al 30 giugno 2011, nonché i comunicati stampa aventi ad oggetto l'approvazione dei suddetti documenti contabili, con informazioni inerenti la situazione finanziaria e gestionale ed i rapporti con parti correlate, fornendo altresì ogni informazione utile per un compiuto apprezzamento dell'evoluzione della situazione societaria.

Al **30 giugno 2017** il capitale sociale di FullSix S.p.A., pari ad euro 5.591.157,50, risulta composto da n. 11.182.315 azioni ordinarie, così suddivise:

	Azioni Ordinarie	
	Numero	% di possesso
Blugroup S.r.l.	5.066.714	45,31
WPP Dotcom Holdings (Fourteen) LLC *	2.931.555	26,22
Flottante	3.184.046	28,47
<b>Totale</b>	<b>11.182.315</b>	<b>100%</b>

\* la percentuale relativa al socio WPP Dotcom Holdings (Fourteen) LLC è stata dedotta dal sito Consob, da cui la Società estrapola solitamente le informazioni relative alle partecipazioni azionarie nel capitale. Tuttavia, dalla certificazione fornita dall'intermediario incaricato e depositata dal socio stesso in occasione della partecipazione all'Assemblea dei Soci tenutasi il 27 aprile 2017, il socio WPP Dotcom Holdings (Fourteen) LLC risulta detentore di una partecipazione pari al 29,98% del capitale sociale. Per quanto riguarda il socio Framont & Partners Management LTD, come esposto nel sito Consob, in data 16 giugno 2017 ha ridotto la propria partecipazione al 4,33% del capitale sociale.

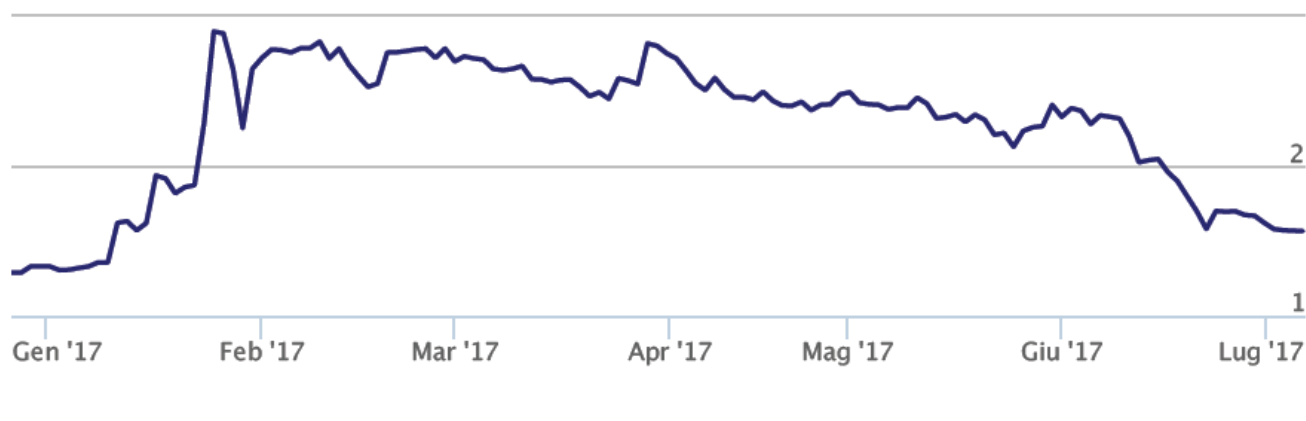
Alla data di approvazione della presente Relazione Finanziaria Semestrale l'elenco nominativo degli azionisti che partecipano direttamente o indirettamente al capitale sociale di Fullsix S.p.A. in misura superiore al 5% è il seguente:

Dichiarante	Azionista diretto	Nazionalità	N. Azioni	% su Capitale Ordinario da annotazione a Libro dei Soci	% da comunicazione Consob
BENATTI MARCO	BLUGROUP SRL	ITALIANA	5.066.714	45,31	45,687
	BENATTO MARCO	ITALIANA	503.573	4,5	3,609
			<b>5.570.287</b>	<b>49,81</b>	<b>49,296</b>
WPP DOTCOM HOLDINGS (FOURTEEN) LLC	WPP DOTCOM HOLDINGS (FOURTEEN) LLC	STATUNITENSE	3.353.103	29,98	26,216

Ai sensi dell'art. 2497 c.c., si informa che nessuna delle società che partecipa al capitale di Fullsix S.p.A. esercita attività di direzione e coordinamento nei confronti della medesima, in quanto Fullsix S.p.A. definisce in piena autonomia i propri indirizzi strategici generali ed operativi.

### DATI DI BORSA

L'andamento del titolo di Fullsix S.p.A. a partire dal 1 gennaio 2017 e fino al 30 giugno 2017 è risultato il seguente:



Al 30 giugno 2017 la capitalizzazione di FullSix S.p.A. alla Borsa Valori di Milano (LSE) ammontava ad euro 18.115 migliaia, superiore al patrimonio netto consolidato attribuibile ai possessori di capitale proprio, la cui consistenza è pari ad euro 5.355 migliaia.





## ORGANI SOCIALI E DI CONTROLLO

### CONSIGLIO DI AMMINISTRAZIONE (\*)

#### **Presidente**

Marco Benatti

#### **Amministratore Delegato**

Francesco Antonio Meani

#### **Consiglieri Indipendenti**

Werther Montanari <sup>(1) (2)</sup>

Susanna Pedretti <sup>(2) (3)</sup>

Geraldina Marzolla <sup>(3)</sup>

Massimo Pagani Guazzugli Bonaiuti <sup>(1) (2) (3)</sup>

Michaela Marcarini <sup>(1)</sup>

(\*) I membri del Consiglio di Amministrazione resteranno in carica sino alla data dell'assemblea di approvazione del bilancio al 31 dicembre 2017

(1) Membri del Comitato per il Controllo Interno e gestione dei rischi

(2) Membri del Comitato per le Operazioni con Parti Correlate

(3) Membri del Comitato per la Remunerazione

### COLLEGIO SINDACALE (\*)

#### **Presidente**

Gianluca Stancati

#### **Sindaci Effettivi**

Jean-Paul Baroni

Anna Maria Pontiggia

(\*) I componenti del Collegio Sindacale resteranno in carica sino alla data dell'assemblea di approvazione del bilancio al 31 dicembre 2019

### SOCIETÀ DI REVISIONE

BDO Italia S.p.A.

Incarico conferito per il periodo 2015 – 2023



## PROFILO DEL GRUPPO FULLSIX

### FOCALIZZAZIONE DELLE ATTIVITÀ ECONOMICHE DEL GRUPPO

Il Gruppo FullSix è attivo nel settore del business digitale, dei servizi per la telefonia mobile, nelle attività di consulenza e assistenza hardware, assistenza software e di *contact center*, nella progettazione di infrastrutture e nelle attività IOT.

Per quanto concerne il settore "digitale" le società del Gruppo offrono servizi ad alto valore aggiunto nell'abilitazione tecnologica al marketing relazionale ed interattivo, alla comunicazione digitale, alla progettazione, pianificazione e omologazione di reti e terminali "mobile" e alla produzione di video e contenuti televisivi.

Nel marketing digitale i servizi offerti dal Gruppo FullSix coprono tutta la catena del valore, dall'ideazione dei progetti sino alla loro applicazione nei diversi canali commerciali, alla misurazione delle performance e del ritorno degli investimenti effettuati, integrando tutte le competenze necessarie: *skills* consulenziali, *know-how* tecnologico, competenze ed esperienza in ambito *marketing* e creatività.

In tale segmento di offerta FullSix opera come agenzia di comunicazione digitale, che fa della creatività e dell'innovazione i propri punti di forza. Crea, progetta e realizza programmi di *brand positioning*, *brand engagement*, *marketing* relazionale e territoriale per raggiungere obiettivi misurabili e concreti offrendo servizi di *database management*, CRM, progettazione e realizzazione di siti web, *media planning* e *advertising on line*, *search engine marketing*, eventi *on e off line*.

In relazione al settore dei servizi per la telefonia mobile, la società FullMobile S.r.l. è attiva nelle aree di certificazione/omologazione dei terminali e nella pianificazione, progettazione, gestione e ottimizzazione E2E di reti radiomobili.

Nel mese di ottobre 2013 sono stati presentati, in occasione di manifestazioni ed eventi riservati alle aziende facenti parte del settore della comunicazione e dell'ICT, i nuovi loghi del Gruppo FullSix.

Dal 25 giugno 2014, attraverso l'affitto del ramo d'azienda ITSM da parte della società controllata FullTechnology S.r.l., il Gruppo ha ampliato la propria offerta di servizi anche alle attività di consulenza e assistenza hardware, all'attività di assistenza software e all'attività di *contact center*.

Dal 30 settembre 2015, il Gruppo, attraverso un'operazione di *Reverse Take Over*, ha acquisito il controllo del 70% del capitale della Softec S.p.A.. Quest'ultima società offre servizi tailor-made che vanno dal native advertising, inbound marketing, social media strategy e marketing automation. E' inoltre titolare di piattaforme tecnologiche proprietarie ed è coinvolta in partnership con i principali operatori del mercato.

Dal 16 dicembre 2015, attraverso l'affitto da parte della società controllata FullSystem S.r.l. del ramo d'azienda specializzato nella realizzazione di appalti per l'installazione di reti di telecomunicazioni, reti telematiche, impianti tecnologici, il Gruppo ha esteso la propria offerta anche al settore delle infrastrutture. In data 21 settembre 2016 il ramo infrastrutture è stato acquisito dalla FullSystem.

In data 20 luglio 2016 le società FullDigi Srl e Fullplan Srl sono state fuse per incorporazione nella Softec SpA.

In data 19 dicembre 2016 FullMobile Srl è stata fusa per incorporazione nella FullSystem Srl.



## STRUTTURA OPERATIVA E SOCIETARIA

La struttura del Gruppo è focalizzata, in linea con le direttrici di *business*, secondo i seguenti criteri:



utilizzo *brand* "SOFTEC" per:

(i) le attività di comunicazione integrata e marketing relazionale, ovvero sviluppo e realizzazione di programmi di marketing che consentono di creare solidi e proficui rapporti con i consumatori attraverso tutti i canali interattivi e relazionali (siti web, e-mail, newsletter, corrispondenza cartacea, cataloghi, brochure, TV interattiva, wireless...)

(ii) sviluppare strategie di alto profilo di search engine marketing, con le quali promuovere i clienti in maniera efficace e remunerativa all'interno dei motori di ricerca, utilizzando in maniera sinergica tutte le leve a disposizione ed integrando le attività di search marketing nel mix del cliente



utilizzo del *brand* "Mobile" e del *brand* "System" per operare nell'ambito del settore dell'ICT, nella progettazione e realizzazione di infrastrutture e nell'ambito della consulenza specialistica nella progettazione, implementazione, quality assurance e manutenzione di infrastrutture di reti radiomobili, nonché nell'integrazione di piattaforme informatiche eterogenee, con particolare riferimento al segmento dei terminali radiomobili



utilizzo del *brand* "FULLTECH" per le attività di consulenza e assistenza hardware, l'attività di assistenza software e l'attività di contact center



utilizzo del *brand* "ORCHESTRA" per operare nell'ambito delle telecomunicazioni wireless, proponendo ad aziende e Pubbliche Amministrazioni progetti volti all'implementazione di reti Wi-Fi con funzionalità ad alto valore aggiunto

## CRITERI DI REDAZIONE

La Relazione finanziaria semestrale al 30 giugno 2017 (di seguito anche "Relazione semestrale") è stata redatta nel rispetto dei Principi Contabili Internazionali ("IFRS") emessi dall'*International Accounting Standards Board* ("IASB") e omologati dall'Unione Europea ed è stata predisposta secondo lo IAS 34 – *Bilanci Intermedi*. Gli stessi criteri sono stati adottati nel redigere le situazioni economiche e i dati patrimoniali di confronto.

Il presente documento (Relazione finanziaria semestrale ai sensi dell'art. 154 *ter*, co. 2, del D.Lgs. 58/1998) è redatto in osservanza del citato Decreto Legislativo e successive modifiche, nonché del Regolamento emittenti emanato da Consob.

Le informazioni economiche sono fornite con riferimento al primo semestre 2017, comparato con analogo periodo dell'esercizio precedente; le informazioni patrimoniali e finanziarie sono fornite con riferimento al 30 giugno 2017, comparandole con quanto evidenziato al 31 dicembre 2016.

Si precisa che la redazione delle situazioni infrannuali e delle relative note richiede l'effettuazione di stime e di assunzioni che hanno effetto sui valori delle attività e delle passività e sull'informativa relativa ad attività e passività potenziali. I risultati che si consuntiveranno potrebbero differire da tali stime. Le stime e le assunzioni sono riviste periodicamente e gli effetti di ogni variazione sono riflessi a conto economico.

La società di revisione ha effettuato la revisione contabile limitata del bilancio consolidato semestrale abbreviato al 30 giugno 2017 costituito dalla situazione patrimoniale - finanziaria, dal conto economico complessivo, dal prospetto delle variazioni di patrimonio netto, dal rendiconto finanziario e dalle relative note esplicative al 30 giugno 2017 della FullSix S.p.A. e delle società controllate.

## Continuità aziendale e aggiornamento sullo stato di implementazione del piano industriale del Gruppo FullSix

In relazione a quanto disposto dallo IAS (International Accounting Standard) n. 1 par. 23 e 24, gli amministratori, nella fase di preparazione della Relazione Finanziaria Consolidata del Gruppo FullSix al 30 giugno 2017, hanno effettuato un'attenta valutazione della capacità del Gruppo FullSix di continuare ad operare come un'impresa di funzionamento nel prevedibile futuro.

Il primo semestre 2017 si è chiuso con una perdita consolidata di euro 1.014 migliaia dopo aver stanziato l'ammontare di euro 781 migliaia ad accantonamenti e svalutazioni, euro 335 migliaia ad ammortamenti, euro 167 migliaia ad oneri finanziari ed euro 186 migliaia ad imposte.

La gestione caratteristica dell'esercizio 2017, che tuttavia si è contraddistinto per una situazione economica generale assai difficile, e che ha visto una contrazione dei budget di spesa nel mercato della comunicazione digitale, testing per apparati radiomobili da parte di molti clienti del gruppo e nel settore delle infrastrutture, ha prodotto un risultato della gestione ordinaria pari ad euro 477 migliaia (4,1%) in peggioramento rispetto allo stesso periodo dell'esercizio 2016 quando era pari ad euro 937 migliaia (5,9%), un margine operativo lordo (EBITDA) positivo e pari ad euro 469 migliaia (4%) in peggioramento rispetto allo stesso periodo dell'esercizio 2016 quando era pari ad euro 1.406 migliaia (8,9%).

In relazione allo stato di aggiornamento del Piano Industriale del Gruppo FullSix, così come richiesto dalla nota Consob del **21 luglio 2011** prot. 11065117, si rammenta che il *management* ha presentato al Consiglio di Amministrazione della FullSix SpA, in data **22 dicembre 2015**, un Piano Industriale 2016-2020 i cui obiettivi erano correlati alle risorse che sarebbero rivenute dalla proposta di aumento di capitale sottoposta all'assemblea dei soci in data **29 febbraio 2016**. A causa della mancata approvazione della citata proposta di aumento di capitale, il *management* della società in data **17 marzo 2016** ha proceduto a rivisitare gli obiettivi del Piano Industriale 2016-2018. In data **28 luglio 2016**, il Consiglio di Amministrazione della FullSix SpA ha convocato i soci, per il 22/23 settembre 2016, per sottoporre una nuova proposta di aumento di capitale al fine di:

- finanziare il capitale fisso e il capitale circolante delle nuove attività nazionali acquisite nel 2015 e nel 2016 e dei nuovi investimenti necessari nel settore della robotica e delle Smart City;
- acquisire una dotazione di capitale di rischio in grado di mantenere ed accrescere la fiducia da parte del ceto creditizio, dei clienti, del cluster dei fornitori;
- riequilibrare il rapporto capitale di rischio/capitale di debito.



Nuovamente, sempre per l'astensione del socio WPP Dotcom Holdings (Fourteen) LLC, in data **22 settembre 2016**, in sede straordinaria, l'assemblea degli azionisti non ha raggiunto il quorum necessario per la delibera di aumento di capitale.

Il *management*, stante anche il nuovo perimetro del Gruppo, e l'impossibilità di ottenere dagli azionisti nuova liquidità, ha presentato al Consiglio di Amministrazione della FullSix S.p.A. in data **9 febbraio 2017**, un analitico Budget economico consolidato per l'esercizio 2017, che, pur ispirato da valutazioni prudenziali, prevede il conseguimento di un sostanziale equilibrio economico per l'esercizio 2017 nell'ipotesi più sfavorevole.

I risultati al 30 giugno 2017 non sono in linea con le aspettative per il conseguimento degli obiettivi del Budget 2017 per il 2017 definite dal *management* nel Budget 2017. Il mancato raggiungimento degli obiettivi del Budget 2017 sono da imputare all'indisponibilità di adeguati fonti finanziarie per cogliere nuove opportunità e sviluppare le attività in portafoglio. In particolare la carenza di fonti finanziarie ha rallentato il completamento dei lavori in alcuni cantieri nel ramo delle infrastrutture, con conseguente ritardo dell'emissione dei SAL, mentre la fusione in corso tra due grandi clienti nell'area mobile ha ridotto e ritardato le opportunità di eseguire i piani previsti. Nell'area marketing, infine, la riorganizzazione delle attività media, vede questo semestre privo del fatturato conseguito nell'analogo periodo dello scorso esercizio in quell'area specifica

Dal punto di vista finanziario, si evidenzia, in relazione alla verifica della continuità aziendale, quanto segue:

- 1) a livello consolidato il Gruppo presenta al 30 giugno 2017 una posizione finanziaria netta negativa e pari a euro 7.725 migliaia, data dalla differenza tra depositi bancari e cauzionali ed altre attività per euro 1.584 migliaia, di cui euro 1.201 migliaia immediatamente disponibili, e debiti per euro 9.309 migliaia di cui euro 7.137 migliaia a breve termine ed euro 2.172 migliaia a medio-lungo termine.
- 2) in data 15 marzo 2017 FullSix S.p.A. ha ricevuto dal socio Blugroup S.r.l. il suo impegno irrevocabile a postergare il proprio credito in scadenza pari ad euro 1.648 migliaia al 30 aprile 2017 fino alla data dell'assemblea di approvazione del Bilancio d'esercizio di FullSix Spa al 31 dicembre 2017. Tale importo potrà essere utilizzato a copertura perdite preesistenti o in corso di formazione che si manifestassero nel 2017 al fine di evitare di incorrere nell'ipotesi di cui all'art. 2446 C.C. e al fine di garantire la continuità aziendale del gruppo FullSix e della FullSix Spa.
- 3) Il sistema bancario ha accordato, alla data di redazione della presente Relazione Finanziaria Semestrale, al gruppo linee di credito per un ammontare complessivo di euro 10.501 migliaia così ripartite (i) per cassa e per smobilizzo crediti, comprensive anche della quota a breve termine delle linee a m/l termine, per euro 7.852 migliaia che risultano utilizzate al 30 giugno 2017 per complessivi euro 5.386 migliaia; (ii) per finanziamenti a medio-lungo termine per euro 2.172 migliaia, completamente utilizzate (ii) per crediti di firma per euro 477 migliaia.
- 4) Le disponibilità finanziarie immediatamente disponibili risultano pari ad euro 1.201 migliaia.
- 5) Altre disponibilità non immediatamente disponibili ed altre attività finanziarie risultano pari ad euro 360 migliaia.
- 6) Il bilancio consolidato del gruppo FullSix presenta un capitale circolante netto positivo e pari ad euro 3.729 migliaia;
- 7) nel secondo trimestre 2017 la redditività operativa è migliorata rispetto al primo trimestre 2017.

In relazione a queste considerazioni fattuali oltre a quanto enunciato nel successivo paragrafo "Evoluzione Prevedibile della Gestione", gli amministratori hanno ritenuto di redigere, pur con queste incertezze, il bilancio consolidato sul presupposto della continuità aziendale.

## SCHEMI DI BILANCIO

Il Gruppo FullSix presenta il conto economico classificato per natura e lo stato patrimoniale basato sulla divisione tra attività e passività correnti e non correnti. Si ritiene che tale rappresentazione rifletta al meglio gli elementi che hanno determinato il risultato economico del Gruppo, nonché la sua struttura patrimoniale e finanziaria.

Nel contesto di tale conto economico per natura, all'interno del Risultato Operativo, è stata identificata in modo specifico la gestione ordinaria, separatamente da quei proventi ed oneri derivanti da operazioni che non si ripetono frequentemente nella gestione ordinaria del *business*. Tale impostazione è volta a consentire una migliore misurabilità dell'andamento effettivo della normale gestione operativa, fornendo comunque specifico dettaglio degli oneri e/o proventi rilevati nella gestione non ricorrente. La definizione di "non ricorrente" è conforme a quella identificata dalla Comunicazione Consob n. DEM/6064293 del 28 luglio 2006.

In relazione all'effettuazione di eventuali operazioni atipiche e/o inusuali, la definizione di atipico adottata dal Gruppo non differisce dall'accezione prevista dalla medesima Comunicazione, secondo cui sono operazioni atipiche e/o inusuali quelle operazioni che per significatività/rilevanza, natura delle controparti, oggetto della



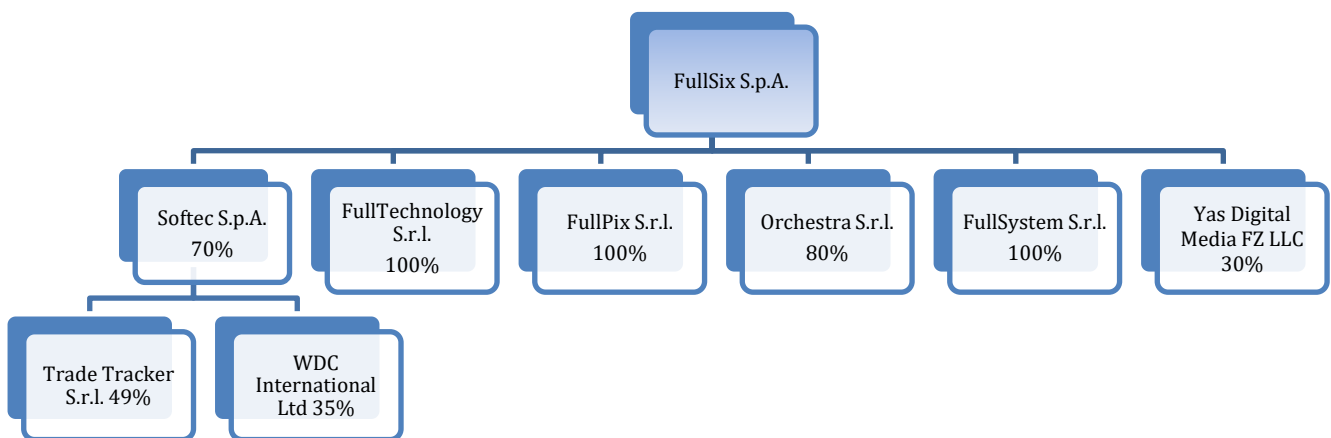
transazione, modalità di determinazione del prezzo di trasferimento e tempistica dell'accadimento (prossimità alla chiusura dell'esercizio) possono dare luogo a dubbi in ordine: alla correttezza/completezza dell'informazione in bilancio, al conflitto d'interesse, alla salvaguardia del patrimonio aziendale, alla tutela degli azionisti di minoranza.

Il rendiconto finanziario è stato redatto sulla base del metodo indiretto.

Si precisa, infine, che con riferimento a quanto richiesto dalla Delibera Consob n. 15519 del 27 luglio 2006, nei prospetti di stato patrimoniale, conto economico e rendiconto finanziario non sono state inserite apposite voci relative alle transazioni con parti correlate, in quanto di importo immateriale; pertanto, tale presentazione non ha compromesso la comprensione della posizione finanziaria, patrimoniale ed economica del Gruppo. Il dettaglio degli ammontari dei rapporti posti in essere con parti correlate è esposto nella nota 32, cui si rinvia.

## SOCIETÀ COMPRESSE NELL'AREA DI CONSOLIDAMENTO

La situazione contabile consolidata comprende le situazioni economico-patrimoniali della Capogruppo e delle società controllate alla data del 30 giugno 2017, redatte secondo i Principi Contabili Internazionali (IFRS). Di seguito è riportata la struttura del Gruppo con indicazione delle società controllate da FullSix S.p.A. alla data di approvazione della presente Relazione Finanziaria Semestrale al 30 giugno 2017. La società FullSix S.p.A. svolge, nei confronti delle società controllate, attività di direzione e coordinamento, ai sensi dell'articolo 2497 e seguenti del Codice Civile.



Si segnala che in data **11 aprile 2017** si è tenuta l'assemblea straordinaria di FullPix S.r.l. per l'adozione dei provvedimenti di cui agli artt. 2482-bis e 2482-ter c.c.: a fronte del mancato esercizio del diritto di opzione da parte del socio Michele Politi entro il termine finale del 31 maggio 2017, FullSix S.p.A. è divenuta socio unico di FullPix S.r.l.

Per ulteriori informazioni si rinvia ai successivi paragrafi *Eventi significativi del Semestre* e *Fatti di rilievo intervenuti successivamente al 30 giugno 2017*.



## EVENTI SIGNIFICATIVI DEL SEMESTRE

Il primo semestre dell'esercizio 2017 ha registrato un risultato netto di competenza del gruppo negativo e pari ad euro 1.014 migliaia (-8,6%) dopo aver effettuato ammortamenti per euro 335 migliaia, accantonamenti e svalutazioni per euro 781 migliaia, aver sostenuto oneri finanziari per euro 167 migliaia e accantonato imposte per euro 186 migliaia. I ricavi netti diminuiscono del 25,5% (euro 4.018 migliaia in valore assoluto) rispetto al medesimo periodo del 2016. La diminuzione interessa in particolare l'area digital per euro 1.639 migliaia, l'area system per euro 2.447 migliaia e l'area technology per euro 461 migliaia. Dal punto di vista industriale il Risultato della gestione ordinaria è positivo e pari ad euro 477 migliaia (4,1% in rapporto ai ricavi netti); EBITDA positivo per euro 469 migliaia (4%); EBIT negativo per euro 647 migliaia (5,5%). Si segnala quindi un peggioramento della gestione caratteristica rispetto al 30 giugno 2016, frutto anche della congiuntura economica che risulta ancora debole, sia nel comparto degli investimenti pubblicitari e delle applicazioni per il marketing digitale, sia nel comparto del testing per la telefonia cellulare, che nel settore delle infrastrutture. In particolare la carenza di fonti finanziarie ha rallentato il completamento dei lavori in alcuni cantieri nel ramo delle infrastrutture, con conseguente ritardo dell'emissione dei SAL, mentre la fusione in corso tra due grandi clienti nell'area mobile ha ridotto e ritardato le opportunità di eseguire i piani previsti. Nell'area marketing, infine, la riorganizzazione delle attività media, vede questo semestre privo del fatturato conseguito nell'analogo periodo dello scorso esercizio in quell'area specifica. Nonostante la situazione economica sia stata recessiva il management è stato fortemente impegnato nel contenimento dei costi, benchè la diminuzione dei costi non sia stata sufficiente a controbilanciare la diminuzione dei ricavi netti

Sotto il profilo patrimoniale si evidenzia che la posizione finanziaria netta consolidata al 30 giugno 2017 è negativa e pari ad euro 7.725 migliaia, in peggioramento per euro 1.083 migliaia rispetto al 31 dicembre 2016 quando registrava un valore negativo pari ad euro 6.642 migliaia.

---

I fatti di maggior rilievo intervenuti nel corso del primo semestre dell'esercizio 2017 sono i seguenti:

- *Richiesta di ammissione al passivo del Fallimento Retis S.p.A. in liquidazione da parte di FullMobile S.r.l.*

In data **10 febbraio 2015**, con sentenza di 1° grado del Tribunale di Roma, Sez. Lavoro la società FullMobile S.r.l. è stata condannata alla riammissione nel posto di lavoro di tre dipendenti della Retis S.p.A. in fallimento nonché al pagamento delle relative indennità per il periodo 2012/2014 ai sensi dell'art. 2112 C.C. In data **23 febbraio 2015** la società FullMobile S.r.l. ha prontamente comunicato al curatore del Fallimento Retis S.p.A. che la società si sarebbe adeguata agli adempimenti previsti dall'ordine giudiziale sia in relazione al richiamo in servizio dei ricorrenti sia per quanto concerne la corresponsione degli ammontari derivanti dalla sentenza stessa. Con la stessa comunicazione la società ha informato la curatela che per gli ammontari richiesti dai ricorrenti, nonché per i costi futuri per i dipendenti riammessi avrebbe effettuato la compensazione con gli importi ancora dovuti al fallimento Retis.

Successivamente, in data **4 maggio 2015**, la società FullMobile S.r.l. ha informato il curatore del Fallimento Retis S.p.A. che solo due dei tre ricorrenti hanno ripreso l'attività lavorativa presso la società ed ha, altresì, aggiornato il curatore in merito al computo delle somme dovute e da accantonare per effetto della citata sentenza del Tribunale di Roma, Sez. Lavoro emettendo fattura per gli importi dovuti dalla curatela e compensando gli importi dovuti con il debito in essere verso la curatela stessa.

Il curatore del Fallimento Retis S.p.A., con comunicazione del **5 maggio 2015**, ha dato riscontro all'ultima comunicazione di FullMobile S.r.l. sollevando varie eccezioni. La società ha dato incarico ai propri legali di esperire tutte le opportune azioni a tutela dei diritti della società.

Al riguardo, in data **29 aprile 2016**, con istanza trasmessa al curatore del Fallimento Retis S.p.A., FullMobile S.r.l. ha chiesto al Giudice Delegato di:

- accertare e dichiarare che Fullmobile S.r.l. è creditrice nei confronti del Fallimento Retis S.p.A. in liquidazione di euro 527.206,41;
- accertare l'intervenuta compensazione ovvero compensare ex art. 1243, cod. civ., il credito di euro 220.000,00 del Fallimento Retis S.p.A. con il maggior credito di Fullmobile S.r.l. nei confronti della procedura stessa pari a euro 527.206,41;
- ammettere Fullmobile S.r.l. al passivo del Fallimento Retis S.p.A. in liquidazione per euro 307.206,41



(ovvero per il diverso importo che dovesse risultare anche in esito agli accertamenti richiesti), oltre spese e interessi, in prededuzione poiché trattasi di credito nei confronti della massa sorto nel corso e in funzione della procedura concorsuale, per effetto del contratto di cessione del Ramo d'azienda stipulato in data 13 marzo 2014 tra il curatore del Fallimento Retis S.p.A. in liquidazione e Fullmobile S.r.l..

In riferimento ad un altro contenzioso del lavoro, in data **28 giugno 2016**, con istanza trasmessa al curatore del Fallimento Retis S.p.A., FullMobile S.r.l. ha chiesto al Giudice Delegato di:

- accertare e dichiarare che Fullmobile S.r.l. è creditrice nei confronti del Fallimento Retis S.p.A. in liquidazione di euro 6.322,61;
- ammettere Fullmobile S.r.l. al passivo del Fallimento Retis S.p.A. in liquidazione per euro 6.322,61 in prededuzione poiché trattasi di credito nei confronti della massa sorto nel corso e in funzione della procedura concorsuale, per effetto del contratto di cessione del Ramo d'azienda stipulato in data 13 marzo 2014 tra il Curatore del Fallimento Retis S.p.A. in liquidazione e Fullmobile S.r.l..

Con comunicazione pec del **10 ottobre 2016**, il curatore del Fallimento Retis S.p.A. ha trasmesso il progetto di stato passivo, proponendo l'esclusione di entrambe i crediti azionati da Fullmobile S.r.l..

Rispettivamente in data **17 novembre 2016** ed in data **15 dicembre 2016**, i legali della società FullMobile S.r.l. hanno depositato ricorso avverso il decreto di esecutività dello stato passivo del Fallimento n. 646/2013 di Retis S.p.A. in liquidazione, con la richiesta, previa fissazione dell'udienza di comparizione e assegnazione del termine per la notifica del ricorso:

- di revocare il decreto di esecutività dello stato passivo del Fallimento n. 646/2013;
- di accertare e dichiarare che FullMobile S.r.l. è creditrice nei confronti del Fallimento Retis S.p.A. in liquidazione;
- rispettivamente della somma di euro 6.322,21 e di euro 527.206,41;
- ammettere Fullmobile S.r.l. al passivo del Fallimento di Retis S.p.A. in liquidazione per euro 6.322,61 in prededuzione poiché trattasi di credito nei confronti della massa, sorto nel corso e in funzione della procedura concorsuale per effetto del contratto di cessione di ramo d'azienda stipulato in data 13 marzo 2014 tra il curatore del Fallimento di Retis S.p.A. in liquidazione e Fullmobile S.r.l.;
- accertare l'intervenuta compensazione ovvero compensare ex art. 1243, cod. civ., il credito del Fallimento Retis S.p.A. pari a euro 220.000,00 con il maggior credito di Fullmobile S.r.l. nei confronti della procedura stessa pari a euro 527.206,41;
- ammettere Fullmobile S.r.l. al passivo del Fallimento Retis S.p.A. in liquidazione per euro 307.206,41 (ovvero per il diverso importo che dovesse risultare anche in esito agli accertamenti richiesti ai capoversi B.1 e B.2 che precedono), oltre spese e interessi, in prededuzione poiché trattasi di credito nei confronti della massa sorto nel corso e in funzione della procedura concorsuale, per effetto del contratto di cessione del Ramo d'azienda stipulato in data 13 marzo 2014 tra il curatore del Fallimento Retis S.p.A. in liquidazione e Fullmobile S.r.l..

In riferimento al ricorso per l'accertamento del credito di euro 6.322,21, R.G. 87047/2016, è stato assegnato il giudice e fissata udienza per il **9 marzo 2017**; in riferimento al ricorso del credito di euro 527.206,41, è R.G. 79182/2016, è stato assegnato il giudice e fissata udienza per il **9 marzo 2017**. A seguito dell'udienza del **9 marzo 2017**, per entrambe i ricorsi di accertamento del credito, è stata fissata udienza di precisazione delle conclusioni al **6 giugno 2019**.

- *Contenziosi del lavoro afferenti alla società Softec S.p.A.*

In riferimento alla società Softec S.p.A., si segnala che sono stati promossi vari contenziosi in materia di lavoro In particolare:

- in relazione al Foro di Milano, sono stati notificati 3 ricorsi ai sensi dell'articolo 1 comma 48 e ss L.92/2012 da parte di 3 consulenti esterni che hanno collaborato con Softec S.p.A. fino ad ottobre 2015: i 3 consulenti hanno richiesto che venisse accertato e dichiarato che il rapporto con la Softec S.p.A. fosse di natura subordinata ed a tempo indeterminato, con qualifica di quadro, con la conseguente regolarizzazione sotto il profilo previdenziale e contributivo. La società Softec S.p.A. è risultata soccombente nei 3 procedimenti promossi. Alla data di redazione della presente Relazione Finanziaria Semestrale al 30 giugno 2017, un giudizio è stato dichiarato estinto per intervenuta conciliazione tra le parti; altri due procedimenti sono ancora in corso, uno in fase di reclamo innanzi alla Sezione Lavoro della Corte d'Appello di Milano, con udienza fissata al **13 settembre 2017**, e l'altro in fase di opposizione, con udienza fissata al **28 settembre 2017**;
- in relazione al Foro di Firenze, in data 15 marzo 2016 è stato notificato a Softec S.p.A. il ricorso ai sensi dell'art. 414 c.p.c. da parte di un consulente esterno che ha collaborato con la società fino a ottobre del 2015. Il ricorrente ha formulato domanda di accertamento e dichiarazione che il rapporto con la Softec S.p.A. fosse di natura subordinata ed a tempo indeterminato con qualifica di quadro, con la

conseguente regolarizzazione sotto il profilo previdenziale e contributivo. Il giudice, inizialmente, aveva fissato la prima udienza per il giorno 16 marzo 2017. A seguito di lettura della comparsa di risposta di Softec S.p.A., che, oltre a contestare le pretese del ricorrente formulava anche richiesta di mutamento del rito in quanto l'impugnazione del licenziamento in regime di tutela reale era stata introdotta con rito ordinario e non con rito c.d. Fornero, il giudice ha fissato l'udienza di discussione per il giorno **11 maggio 2017**. A scioglimento della riserva all'udienza del giorno 11 maggio 2017, il giudice con ordinanza del 29 giugno 2017 ha disposto: (i) il mutamento del rito con riferimento alla domanda di impugnativa del licenziamento con formazione di autonomo fascicolo da iscriversi al rito c.d. "Fornero" e fissazione dell'udienza per il giorno **3 ottobre 2017**; (ii) prosecuzione del giudizio ordinario per la trattazione delle istanze istruttorie e fissazione dell'udienza per il giorno **8 febbraio 2018**;

- in relazione al Foro di Pisa, in data **24 maggio 2016** è stato notificato a Softec S.p.A. il ricorso ai sensi dell'art. 414 c.p.c. da parte di un consulente esterno che ha collaborato con la società fino a settembre 2015. In base al ricorso, è stato richiesto di accertare e dichiarare che il rapporto con la Softec S.p.A. fosse di natura subordinata a tempo indeterminato con qualifica di quadro, con la conseguente regolarizzazione sotto il profilo previdenziale e contributivo. Il giudice del Tribunale di Pisa ha fissato la prima udienza per il giorno **2 febbraio 2017**. All'udienza del 2 febbraio 2017, il giudice, dopo aver esperito il tentativo obbligatorio di conciliazione, su richiesta del ricorrente, ha rinviato la causa all'udienza del 28 marzo 2017. Con comunicazione della Cancelleria del Tribunale di Pisa, la causa è stata rinviata d'ufficio per impedimento del giudice al **26 settembre 2017**;
- in data **8 marzo 2017** è stato notificato a Softec S.p.A. il decreto ingiuntivo n. 10/2017 del 10 gennaio 2017, provvisoriamente esecutivo con previsione di opposizione nel termine di 40 giorni dalla notifica, con il quale il Tribunale di Pistoia ha ingiunto alla società Softec S.p.A. di pagare la somma lorda di Euro 54.878,49 di cui Euro 3.767,10 a titolo di TFR, oltre ad interessi e spese, in riferimento al ricorso depositato da un ex dirigente per il riconoscimento delle differenze retributive di cui all'articolo 4, comma 5 del c.c.n.l. applicabile ai dirigenti del commercio ritenendo che la retribuzione da lui percepita per il periodo dalla nomina a dirigente fino alla cessazione del suo rapporto di lavoro con la società fosse inferiore a quella percepita da due quadri aziendali. La società prontamente depositava ricorso in opposizione avverso il decreto ingiuntivo n. 10/2017 chiedendo che venisse disposta la sospensione della provvisoria esecuzione nonché contestando in toto le pretese dell'ex dirigente. In data **17 maggio 2017** veniva, altresì, notificato alla società atto di pignoramento presso terzi, con procedimento instaurato innanzi al Tribunale di Milano, per l'importo richiesto con il decreto ingiuntivo n. 10/2017 del 10 gennaio 2017. In data **5 luglio 2017**, in riferimento al procedimento di esecuzione N. 4496/2017 R.G.E., il Giudice dell'esecuzione del Tribunale di Milano, ha dichiarato estinto il procedimento a seguito dell'intervenuto pagamento da parte di Softec S.p.A. in data **21 giugno 2017** della somma contestata in ricorso per decreto ingiuntivo. La causa del lavoro innanzi al Tribunale di Pistoia prosegue e con ordinanza il Giudice ha ammesso la prova orale fissando per la relativa assunzione l'udienza del **19 aprile 2018**;
- in relazione al Foro di Firenze, in data **15 marzo 2017** sono stati riassunti i procedimenti promossi innanzi al Tribunale di Firenze e al Tribunale di Milano da una ex dipendente di Softec S.p.A., dimessasi a ottobre 2016, per supposto demansionamento e per supposto mobbing. Nella medesima data il Giudice, considerando la pendenza delle due cause, pur non formulando proposta conciliativa ha invitato le parti a valutare possibili soluzioni bonarie, rinviando la causa al **19 aprile 2017** per verificare il raggiungimento o meno di un accordo per poi pronunciarsi sulle prove. All'udienza del 19 aprile 2017, esperito nuovamente il tentativo di conciliazione della lite, con esito negativo, il Giudice, valutata l'ammissibilità e rilevanza delle prove richieste dalle parti, ha rinviato la causa all'udienza del **31 gennaio 2018** per sentire tre testimoni di parte ricorrente e due testimoni di parte resistente;
- in relazione al Foro di Prato, in data **21 aprile 2017**, è stato notificato a Softec S.p.A., tramite raccomandata, il ricorso ex art. 414 c.p.c. con cui un ex dipendente della società ha richiesto l'accertamento: (i) dell'illegittimità del trasferimento dalla sede di Prato alla sede di Milano, della giusta causa del proprio recesso e, di conseguenza, del diritto alla ripetizione dell'indennità sostitutiva del preavviso e del diritto al pagamento dell'indennità sostitutiva del preavviso; (ii) dell'illegittimità della revoca del "fringe benefit" dell'auto aziendale e di conseguenza diritto al risarcimento del danno; (iii) del diritto al risarcimento del danno per mancato riconoscimento della parte variabile della retribuzione in ragione del mancato pagamento dei premi (c.d. premio MBO); (iv) dell'illegittimo demansionamento perpetrato da Softec e di conseguenza diritto al risarcimento del danno c.d. "professionale". L'udienza di discussione è stata fissata per il prossimo **24 ottobre 2017**. La società ha già conferito mandato ai propri legali per la costituzione in giudizio al fine di contestare in toto le pretese dell'ex dipendente;
- in relazione al Foro di Milano, in data **7 giugno 2017**, è stato notificato a Softec S.p.A. e a FullSix S.p.A. il ricorso ex art. 414 c.p.c. con cui una dipendente della società Softec S.p.A. ha richiesto l'accertamento della perpetrazione nei suoi confronti di comportamenti vessatori/mobbizzanti e discriminatori ed il conseguente riconoscimento del risarcimento di tutti i danni patrimoniali e non

patrimoniali, oltre a un importo in via equitativa a titolo di spese medico farmaceutiche future, come eventualmente sarà indicato in sede di CTU medico legale. L'udienza di discussione, inizialmente fissata per il **13 luglio 2017**, è stata rinviata al giorno **26 settembre 2017**, stante l'intervento volontario promosso dalla Consigliera di Parità della città di Milano.

La società ha già conferito mandato ai propri legali per la costituzione in giudizio al fine di contestare in toto le pretese della dipendente.

- *Notifica di decreto ingiuntivo n. 15716/2016 per richiesta di importi a titolo di Trattamento di Fine Mandato da parte del socio ed ex consigliere di amministrazione Alessandro Mancini*

In data **30 maggio 2016** è stato notificato il decreto ingiuntivo n. 15716/2016 del 22-27 maggio 2016 con il quale il Tribunale di Milano ha ingiunto alla Società di pagare la somma di Euro 109.191,61 oltre ad interessi e spese in riferimento al ricorso del Signor Alessandro Mancini che sostiene di essere creditore di Softec per Euro 102.849,61 a titolo di Trattamento di Fine Mandato in relazione agli esercizi 2011, 2012 e 2013 e di essere creditore per Euro 6.336,00 in relazione ad un'asserita cessione che sarebbe intervenuta tra il Signor Mancini (in qualità di cessionario) e la società Methorios (in qualità di cedente).

In data **8 luglio 2016**, la Società, per il tramite dei propri legali, ha notificato a controparte atto di citazione in opposizione al decreto ingiuntivo invitando il Signor Alessandro Mancini a comparire all'udienza del **5 dicembre 2016** e chiedendo al Tribunale di Milano, in via principale di dichiarare nullo ovvero di accertare che nulla è dovuto da Softec al Signor Alessandro Mancini mancando espresse delibere assembleari in merito al TFM.

Fissando il Tribunale udienza di costituzione per il giorno **20 dicembre 2016**, le parti sono comparse innanzi al Giudice istruttore: parte ricorrente ha insistito per la concessione della provvisoria esecuzione del decreto opposto mentre Softec SpA ha contestato le richieste avanzate dal Signor Alessandro Mancini riconosce come dovuto unicamente il TFM per l'anno 2103, contestando tuttavia motivatamente il calcolo effettuato dal Signor Alessandro Mancini.

Sciogliendo la riserva assunta all'udienza del 20 dicembre 2016, il Giudice istruttore in data **21 dicembre 2016** ha ritenuto di non concedere la provvisoria esecuzione del decreto ingiuntivo opposto invitando le parti ex art. 185bis c.p.c. a transigere la controversia e concedendo i termini di cui all'art. 183 co. 6° c.p.c., fissando per ogni ulteriore provvedimento l'udienza al **21 marzo 2017**.

All'esito della discussione nell'udienza del **21 marzo 2017**, il Giudice ha dato atto che le parti non hanno aderito alla proposta conciliativa dallo stesso delineata e ha concesso i termini per memorie ex art. 183, VI comma, c.p.c., riservandosi di provvedere successivamente al deposito di dette memorie sulle istanze istruttorie formulate dalle parti. L'udienza per la precisazione delle conclusioni è stata fissata al **6 marzo 2018**.

- *Contenzioso del lavoro afferente alla società FullSystem S.r.l.*

In riferimento alla società FullSystem S.r.l., è stata fissata per il giorno **10 ottobre 2017**, innanzi al Tribunale di Perugia, l'udienza per la discussione del ricorso promosso da un ex dipendente della società per (i) l'accertamento del diritto alla corresponsione dell'indennità di mancato preavviso e per (ii) l'accertamento dell'illegittimità del licenziamento intimato al ricorrente, a giugno 2016, con conseguente condanna al pagamento da parte di FullSystem S.r.l. di una indennità per licenziamento ingiustificato.

La società ha già conferito mandato ai propri legali per la costituzione in giudizio al fine di contestare in toto le pretese dell'ex dipendente.

- *Riunione del Consiglio di Amministrazione di Softec S.p.A. per la Convocazione dell'Assemblea Ordinaria degli Azionisti per l'approvazione del bilancio d'esercizio al 31 dicembre 2016 e nomina organi sociali*

In data **14 marzo 2017** il Consiglio di Amministrazione di Softec S.p.A. ha deliberato di convocare l'Assemblea Ordinaria dei soci, per i giorni **26 aprile 2017** e **27 aprile 2017**, rispettivamente in prima e seconda convocazione con il seguente ordine del giorno:

1. Deliberazioni in ordine ai disposti dell'art. 2364 del Codice Civile circa l'approvazione del bilancio d'esercizio al 31.12.2016; relazione del Consiglio di Amministrazione, del Collegio Sindacale e della Società di Revisione.
2. Nomina del Consiglio di Amministrazione, previa determinazione del numero dei suoi componenti; determinazione della durata e dei relativi compensi; deliberazioni inerenti e conseguenti.
3. Nomina del Collegio Sindacale e determinazione dei relativi compensi; deliberazioni inerenti e conseguenti.

- *Riunione del Consiglio di Amministrazione per la Convocazione dell'Assemblea Ordinaria degli Azionisti di FullSix S.p.A per l'approvazione del bilancio d'esercizio al 31 dicembre 2016*

In data **15 marzo 2017** il Consiglio di Amministrazione di FullSix S.p.A. ha deliberato di convocare l'Assemblea

Ordinaria dei soci, per i giorni **27 aprile 2017** e **28 aprile 2017**, rispettivamente in prima e seconda convocazione con il seguente ordine del giorno:

1. Bilancio d'esercizio al 31 dicembre 2016.
2. Consultazione sulla relazione in materia di remunerazione ai sensi dell'art. 123-ter TUF.
3. Nomina del Collegio Sindacale e determinazione dei relativi compensi; deliberazioni inerenti e conseguenti.

- *Ricorso per decreto ingiuntivo depositato da Softec S.p.A. al fine del recupero dell'importo a titolo di finanziamento soci effettuato a favore della società partecipata Worldwide Dynamic Company International Ltd (WDC)*

In data **6 aprile 2017**, Softec S.p.A. ha depositato innanzi al Tribunale di Milano ricorso per ingiunzione ex art. 633 e ss., c.p.c. affinché venga ingiunto alla società partecipata Worldwide Dynamic Company International Ltd (WDC) il pagamento immediato della somma complessiva di euro 155 migliaia oltre ad interessi derivante da finanziamenti soci («shareholder loan») da rimborsarsi a breve (vale a dire entro la chiusura dell'esercizio 2016) erogati da Softec S.p.A. nell'esercizio 2015. Con lettera datata **11 febbraio 2016** Softec S.p.A. aveva anticipato a WDC la richiesta di restituzione della somme finanziate, pur manifestando la disponibilità ad attendere una proposta in merito alle modalità e tempi di rimborso dei finanziamenti. La richiesta di Softec S.p.A. è rimasta priva di riscontro, pertanto, la società ha promosso l'azione per il recupero del proprio credito. Alla data di redazione della presente Relazione Finanziaria Semestrale, WDC non ha ancora notificato eventuale opposizione.

- *Freedom Holding Sas e richiesta da parte di FullSix Spa del pagamento dell'importo spettante a titolo di "Management Fees": sentenza del Tribunale del Commercio di Parigi e ricorso in Appello*

In riferimento al procedimento avviato innanzi al Tribunale di Commercio di Parigi per il riconoscimento dell'importo a titolo di "Management Fees" da parte di FullSix S.p.A., in data **27 marzo 2015** il Tribunale del Commercio di Parigi ha emesso la propria sentenza in cui ha riconosciuto: i) la certezza, la liquidità e l'esigibilità del credito verso Freedom Holding per l'ammontare di euro 814 migliaia a cui aggiungere interessi legali per euro 5 migliaia; ii) i claim richiesti da Freedom nell'ammontare pari ad euro 534 migliaia e quindi superiore alla soglia di non ripetibilità pari ad euro 500 migliaia, a cui aggiungere interessi per euro 149 migliaia maturati ad un tasso del 10%, compensando le spese legali. La sentenza è stata dichiarata provvisoriamente esecutiva. In data **2 aprile 2015** tramite i propri legali FullSix ha chiesto la compensazione delle partite creditorie e debitorie al fine di bloccare lo sfavorevole andamento degli interessi e richiedendo quindi a Freedom Holding di liquidare la somma di euro 136 migliaia: il pagamento da parte di Freedom Holding è avvenuto in data 5 giugno 2015.

FullSix S.p.A. non ritenendo la sentenza del Tribunale di Commercio di Parigi equa ha dato mandato ai propri legali per proporre appello.

In data **25 settembre 2015**, FullSix S.p.A., tramite i propri legali, ha depositato innanzi alla Corte D'Appello di Parigi ricorso avverso alla sentenza del Tribunale del Commercio di Parigi pronunciata il 27 marzo 2015. Il Tribunale del Commercio di Parigi, pur avendo riconosciuto la certezza, la liquidità e l'esigibilità del credito di FullSix S.p.A. verso Freedom Holding per l'ammontare di euro 814 migliaia, a titolo di "Management Fees" a cui aggiungere interessi legali per euro 5 migliaia, aveva altresì accolto i claim formulati da Freedom Holding Sas riconoscendo a suo favore l'ammontare di euro 534 migliaia, importo superiore alla soglia di non ripetibilità pari ad euro 500 migliaia prevista nel contratto di cessione dell'asset internazione sottoscritto il 7 agosto 2008.

FullSix S.p.A. ha richiesto nell'atto di ricorso la completa refusione del credito per l'importo di euro 814 migliaia (peraltro la cui certezza ed esigibilità era stata già accertata dal Tribunale del Commercio), oltre agli interessi maturati, nonché il rigetto della domanda di indennizzo per l'ammontare di euro 534 migliaia formulata da Freedom Holding Sas. FullSix S.p.A. ha, altresì, intrapreso un procedimento incidentale per la richiesta di esibizione a FREEDOM HOLDING S.A.S dei documenti contabili da cui si evince il riconoscimento del citato credito di FullSix S.p.A.

Il ricorso in Appello depositato da FullSix S.p.A. è stato assegnato alla competenza di una Camera di Commercio esperta in diritto d'impresa: il giudice, all'udienza dell' **8 giugno 2017**, ha invitato le parti a giungere ad una conciliazione della lite dando termine di 3 mesi per la verifica dei termini dell'eventuale accordo.

- *Assemblea Ordinaria e Straordinaria di FullPix S.r.l. per approvazione del bilancio d'esercizio al 31 dicembre 2016 e adozione dei provvedimenti ai sensi degli artt. 2482-bis e 2482-ter c.c.*

In data **11 aprile 2017** si è tenuta l'assemblea ordinaria e straordinaria di FullPix S.r.l. per l'approvazione del bilancio d'esercizio al 31 dicembre 2016 e l'adozione dei provvedimenti di cui agli artt. 2482-bis e 2482-ter c.c.: il socio FullSix S.p.A. in sede di assemblea ha sottoscritto interamente l'aumento di capitale sociale di euro 10 migliaia, nell'esercizio del proprio diritto di opzione e anche per la quota spettante in opzione all'altro socio Michele Politi, sotto condizione sospensiva del mancato esercizio del diritto di opzione da parte di quest'ultimo.



A causa del mancato esercizio del diritto di opzione da parte del socio Michele Politi, entro il termine finale del 31 maggio 2017, FullSix S.p.A. è divenuta socio unico di FullPix S.r.l.

- *Assemblea Ordinaria di Softec S.p.A. per approvazione del bilancio d'esercizio al 31 dicembre 2016 e nomina del Consiglio di Amministrazione e Collegio Sindacale*

L'assemblea ordinaria degli azionisti di Softec S.p.A., quotata su AIM Italia - Mercato Alternativo del Capitale di Borsa Italiana S.p.A., riunitasi in data **26 aprile 2017** in prima convocazione ha approvato il bilancio d'esercizio al 31 dicembre 2016.

L'Assemblea ordinaria degli azionisti di Softec S.p.A. ha, altresì, provveduto in riferimento al punto 2) all'ordine del giorno:

- a determinare in 7 (sette) il numero dei componenti del nuovo Consiglio di Amministrazione che rimarranno in carica fino all'approvazione del bilancio al 31 dicembre 2017;
- a nominare il nuovo consiglio di amministrazione nelle persone di Marco Benatti, Francesco Meani, Luca Spotti, Giuseppe Moder, Hasmonai Hazan, Paola Manzoni ed Elisa Facciotti;
- a determinare il compenso annuo complessivo spettante al Consiglio di Amministrazione pari ad Euro 300.000,00, demandando al Consiglio di Amministrazione e col parere del collegio sindacale ai sensi di legge, la ripartizione di tale importo tra gli stessi amministratori, in relazione agli incarichi ad essi attribuiti.

I consiglieri Giuseppe Moder e Hasmonai Hazan hanno dichiarato la sussistenza dei requisiti di indipendenza di cui agli articoli 147-ter, comma 4 e 148, comma 3 del D.Lgs. 24 febbraio 1998, n. 58.

In riferimento al punto 3) all'ordine del giorno, l'Assemblea ordinaria degli azionisti di Softec S.p.A. ha infine deliberato:

- di nominare il Collegio Sindacale della società Softec S.p.A. composto di 3 (tre) membri effettivi e di 2 (due) membri supplenti in persona dei signori Jean-Paul Baroni, Lucia Foti Belligambi e Roberta Provasi quali sindaci effettivi e dei signori Anna Maria Pontiggia e Gian Mario Marnati quali sindaci supplenti;
- di nominare Presidente del Collegio Sindacale il Sig. Jean-Paul Baroni.

- *Assemblea Ordinaria di FullSix S.p.A. per approvazione del bilancio d'esercizio al 31 dicembre 2016 e nomina del Collegio Sindacale*

L'Assemblea Ordinaria degli azionisti di FullSix S.p.A., riunitasi in data **27 aprile 2017**, in prima convocazione, ha approvato il Bilancio d'esercizio al 31 dicembre 2016.

L'Assemblea ordinaria degli Azionisti ha espresso parere favorevole in merito alla relazione in materia di remunerazione, ai sensi dell'art. 123-ter TUF (D.Lgs. 58/1998), consultabile sul sito internet della Società (<http://www.fullsix.it>), nella sezione Investor Relations – Assemblee Azionisti.

L'Assemblea degli Azionisti ha, altresì, deliberato la nomina del Collegio Sindacale sino all'assemblea che si riunirà per l'approvazione del bilancio al 31 dicembre 2019.

Il Collegio Sindacale risulta composto da:

- Gianluca Stancati (sindaco effettivo: lista di minoranza presentata dal socio WPP Dotcom Holdings (Fourteen) Llc)
- Anna Maria Pontiggia (sindaco effettivo: lista di maggioranza presentata dal socio Blugroup S.r.l.)
- Jean Paul Baroni (sindaco effettivo: lista di maggioranza presentata dal socio Blugroup S.r.l.)
- Lucia Foti Belligambi (sindaco supplente: lista di maggioranza presentata dal socio Blugroup S.r.l.)
- Anna Maria Faienza (sindaco supplente: lista di minoranza presentata dal socio WPP Dotcom Holdings (Fourteen) Llc)

L'Avv. Gianluca Stancati, quale candidato sindaco effettivo della lista di minoranza presentata dal socio WPP Dotcom Holdings (Fourteen) Llc, ha assunto la qualifica di Presidente del Collegio Sindacale.

- *Azione di responsabilità ex articolo 2393 bis c.c. promossa nei confronti dei componenti del Consiglio di Amministrazione di Fullsix in carica alla data di approvazione del bilancio della Società al 31 dicembre 2007: ricorso in Appello da parte di WPP Dotcom Holdings (Fourteen) LLC*

In data **11 gennaio 2016** è stata pubblicata la sentenza relativa all'azione di responsabilità ex articolo 2393 bis c.c. promossa da parte del socio WPP DOTCOM HOLDINGS (FOURTEEN) LLC nei confronti dei componenti del Consiglio di Amministrazione della società in carica alla data di approvazione del bilancio al 31 dicembre 2007. Il Tribunale di Milano, in composizione collegiale, ha rigettato le domande proposte da parte di WPP DOTCOM HOLDINGS (FOURTEEN) LLC, condannando parte attrice alla refusione delle spese di lite. Il Tribunale ha, altresì, condannato WPP DOTCOM HOLDINGS (FOURTEEN) LLC, ex art. 96 c.p.c., a risarcire alle parti convenute il danno da lite temeraria.

In data **15 febbraio 2016**, i legali di WPP DOTCOM HOLDINGS (FOURTEEN) LLC hanno notificato al legale di

FullSix S.p.A. ricorso in Appello per la riforma della sentenza del Tribunale di Milano, pubblicata in data 11 gennaio 2016 e pronunciata a definizione del giudizio rubricato al n. 52692/2011 R.G. e instaurato da WPP DOTCOM HOLDINGS (FOURTEEN) LLC ai sensi dell'art. 2393-bis c.p.c..

La società in data **23 maggio 2016** ha depositato comparsa di costituzione e risposta al fine di respingere le domande e le eccezioni sia di merito sia istruttorie formulate da WPP nel suo atto di appello e, conseguentemente, confermare la sentenza del Tribunale di Milano n. 316/2016, emessa in data 24 settembre 2015 e pubblicata in data 11 gennaio 2016. La società FullSix S.p.A. ha altresì richiesto l'accertamento della responsabilità aggravata ex art. 96 c.p.c. in capo a WPP e, per l'effetto, condannare WPP al risarcimento a favore di FullSix S.p.A. dei danni patiti e patienti da quantificarsi in via equitativa, oltre interessi dalla notifica dell'atto di citazione in appello sino al saldo effettivo ed integrale del dovuto.

A seguito di udienza di verifica di costituzione delle parti tenutasi in data **21 giugno 2016**, l'udienza di precisazione delle conclusioni è stata fissata al **9 maggio 2017**.

All'udienza del **9 maggio 2017**, il giudice relatore ha disposto rinvio di ufficio dell'udienza, per esigenze di ristrutturazione dei ruoli della Corte di Appello, al giorno **27 giugno 2017** per la precisazione delle conclusioni.

All'udienza del **27 giugno 2017** la Corte di Appello di Milano ha invitato le parti a precisare le conclusioni indicando i termini per le comparse conclusionali e le repliche.

- *Notificazione alla società FullSix S.p.A. di un atto di citazione per il riconoscimento di un compenso a titolo di consulenza da parte del Dott. Giampaolo Donati (R.G. n. 46308/2016)*

Con atto di citazione notificato in data **22 luglio 2016**, il dott. Giampaolo Donati ha convenuto in giudizio FullSix S.p.A. avanti il Tribunale di Milano, deducendo di aver reso, quale dottore commercialista, attività di consulenza e assistenza professionale a favore della Società in relazione ad un'operazione di acquisto da parte della stessa del ramo di azienda di Imet S.p.A. in concordato preventivo (di seguito «IMET»); attività riferibile, a detta del dott. Donati, ad un accordo quadro stipulato tra Fullsix ed Imet in data 30 luglio 2015.

FullSix S.p.A. si è costituita in giudizio con comparsa di risposta del **9 novembre 2016**, contestando la ricostruzione dei fatti avversaria e, in particolare, che il dott. Donati abbia reso l'attività di consulenza e assistenza. La Società ha quindi chiesto (i) l'integrale rigetto delle domande attoree nonché (ii) la condanna avversaria al pagamento delle spese legali ed ha infine (ii) formulato domanda di condanna dell'attore ex art. 96 cod. proc. civ. per lite temeraria, per l'importo che dovesse risultare in corso di causa o che fosse stabilito in via equitativa dal Giudice.

Alla prima udienza del **14 dicembre 2016**, il Giudice ha concesso i termini ai sensi dell'art. 183, co. VI, cod. proc. civ. a entrambe le parti, per il deposito delle memorie intermedie del giudizio al fine di precisare le rispettive domande ed eccezioni e chiedere istanze di prova, fissando la successiva udienza per la discussione delle prove richieste all'**11 maggio 2017**.

All'udienza dell'**11 maggio 2017**, il Giudice ha invitato i procuratori delle parti a verificare la disponibilità delle stesse a conciliare, rinviando la causa all'udienza del **14 giugno 2017** per consentire la trattativa tra le parti.

All'udienza del 14 giugno 2017, non essendo la parti giunte ad una conciliazione, il Giudice ha rinviato la causa per la precisazione delle conclusioni all'udienza del **7 febbraio 2018**.

- *Notificazione alla società FullSix S.p.A. e alla società FullSystem S.r.l. di atti di citazione per il riconoscimento di compensi per attività professionale da parte dell' Avv. Davide Romano*

In riferimento alle società FullSix S.p.A. e FullSystem S.r.l. si segnala che sono stati promossi 3 diversi procedimenti da parte dell'Avv. Davide Romano per il riconoscimento e pagamento di competenze per opere professionali prestate dallo stesso a favore delle citate società.

In particolare:

- avverso FullSix S.p.A. è stato notificato il decreto ingiuntivo n. 1712/2016 emesso dal Tribunale di Bari in data **20 aprile 2016** per il pagamento di euro 7.871,48, oltre interessi, spese, competenze e accessori di legge. In data **6 giugno 2016**, FullSix S.p.A ha depositato atto di citazione in opposizione chiedendo al giudice adito di (i) rigettare l'istanza di provvisoria esecutività del Decreto Ingiuntivo n. 1712/2016, non ricorrendone i presupposti di legge; (ii) dichiarare nullo, annullare ovvero revocare il Decreto Ingiuntivo n. 1712/2016 e, in ogni caso, accertare e dichiarare che nulla è dovuto da Fullsix S.p.A. all'avv. Davide Romano. Con provvedimento datato **2 novembre 2016**, a scioglimento della riserva, il Giudice ha rigettato l'istanza di provvisoria esecutività del Decreto Ingiuntivo formulata dall'avv. Romano, ritenendo che non sussista il fumus del diritto azionato dalla controparte e sottolineando la necessità di accertare quale attività abbia effettivamente svolto l'avv. Romano dopo la denuncia-querela del luglio 2012. Con la medesima ordinanza, il Giudice ha quindi concesso alle parti i termini per il deposito delle memorie ex art. 183, VI comma, c.p.c., rinviando la causa all'udienza del **28 giugno 2017**. All'udienza del **28 giugno 2017**, Fullsix ha insistito per l'inammissibilità e l'irrelevanza delle prove articolate dall'avv. Romano e per il conseguente rigetto delle stesse, chiedendo fissarsi

- udienza di precisazione delle conclusioni. A scioglimento della riserva assunta, il Giudice in data **17 luglio 2017**, ha rinviato la causa per l'espletamento dell'interrogatorio formale all'udienza del **7 febbraio 2018** fissando altresì, per la precisazione delle conclusioni, l'udienza del **4 luglio 2018**;
- in data **8 maggio 2017** è stato notificato l'atto di citazione con cui l'avv. Davide Romano ha citato FullSystem S.r.l. (già FullMobile S.r.l.) a comparire innanzi all'adito Tribunale di Bari affinché venga accertato e dichiarato che, per l'attività professionale svolta dall'Avv. Davide Romano in favore della società Fullmobile S.r.l. relativamente alla pratica Fullmobile S.r.l. c./ Fallimento Retis S.p.A. in liquidazione Fullsix S.p.A., sia tenuta al pagamento dei compensi professionali da questi maturati per la complessiva somma di € 18.175,00. L'udienza di prima comparizione è stata fissata per il **11 ottobre 2017**. La società ha già conferito mandato ai propri legali per la costituzione in giudizio al fine di contestare in toto le pretese dell'Avv. Davide Romano.
  - in data **15 maggio 2017** è stato notificato l'atto di citazione con cui l'avv. Davide Romano ha citato FullSix S.p.A. a comparire innanzi all'adito Tribunale di Bari affinché venga accertato e dichiarato che, per l'attività professionale svolta dall'Avv. Davide Romano, in relazione alla pratica Fullsix S.p.A. c./Associazione Futuro e Libertà per l'Italia, la società convenuta, Fullsix S.p.A. sia tenuta al pagamento dei compensi professionali da questi maturati per la complessiva somma di € 25.354,11. L'udienza di prima comparizione è stata fissata per il **15 novembre 2017**. La società ha già conferito mandato ai propri legali per la costituzione in giudizio al fine di contestare in toto le pretese dell'Avv. Davide Romano.
- *Notificazione alla società FullTechnology S.r.l. di un ricorso ex art. 414 c.p.c. da parte di dipendenti della società X22 S.r.l. in liquidazione, cedente il ramo d'azienda ITSM: decisione del giudice del lavoro e ricorso in Appello*

In data **10 febbraio 2015**, è stato notificato alla società FullTechnology S.r.l. un ricorso ex art. 414 c.p.c. da parte di 9 dipendenti licenziati dalla società X22 S.r.l., in liquidazione, con la richiesta di assunzione e/o costituzione e/o prosecuzione del rapporto di lavoro alle dipendenze della società FullTechnology S.r.l. a seguito di accertamento della nullità del licenziamento intimato agli stessi dalla società X22 S.r.l., in liquidazione in data anteriore all'affitto del ramo d'azienda ITSM.

In data **17 marzo 2015** si è svolta l'udienza di discussione, innanzi alla Sezione del Lavoro del Tribunale di Milano.

In data **23 aprile 2015**, il Giudice del Lavoro a seguito della discussione di causa ha pronunciato dispositivo con il quale ha dichiarato illegittimi i licenziamenti intimati da X22 S.r.l., in liquidazione, rigettando tutte le altre domande e compensando tra le parti le spese di lite.

Il Giudice non ha accolto la domanda di reintegrazione dei lavoratori nei confronti di Fulltechnology S.r.l. non ritenendo tale società datrice di lavoro dei ricorrenti ai sensi dell'art. 18 Statuto dei Lavoratori e neppure ai sensi dell'art. 2112 c.c., in quanto l'instaurazione del rapporto con Fulltechnology S.r.l. avrebbe presupposto il previo ripristino del rapporto di lavoro con X22 S.r.l., in liquidazione.

In data **12 agosto 2015** è pervenuta alla società FullTechnology S.r.l. da parte della Cancelleria del Tribunale di Milano comunicazione relativa alla designazione del giudice e fissazione dell'udienza di discussione innanzi alla Corte d'Appello a seguito del ricorso depositato da parte dei 9 dipendenti licenziati dalla società X22 S.r.l..

La prima udienza è stata fissata per il **21 marzo 2017**.

All'udienza del **21 marzo 2017**, il Presidente della Corte d'Appello ha invitato le parti ad una composizione transattiva della causa, proponendo una definizione che prevedesse il riconoscimento di 8 mensilità dell'ultima RAL a favore di ciascun lavoratore oltre ad un concorso spese.

Al fine di consentire alle parti di valutare compiutamente la proposta, la causa è stata rinviata all'udienza del **16 maggio 2017**. A seguito di variazione del Giudice Relatore della causa, l'udienza del 16 maggio 2017 è stata ulteriormente rinviata al giorno **26 giugno 2017**.

In data **26 giugno 2017**, le parti hanno sottoscritto avanti la Corte d'Appello di Milano verbale di conciliazione secondo i termini proposti dal Presidente della Corte d'Appello di Milano e con rinuncia da parte dei 9 dipendenti licenziati dalla società X22 S.r.l. ad ogni ulteriore pretesa tanto nei confronti del Fallimento X22 S.r.l. quanto nei confronti di Fulltechnology S.r.l.

- *Sottoscritto nuovo contratto di affitto del Ramo d'Azienda ITSM ("It Service Management") da parte della società controllata Fulltechnology S.r.l.*

In data **21 giugno 2017**, la società FullTechnology S.r.l., a socio unico FullSix S.p.A., ha sottoscritto con il Fallimento X22 S.r.l. un nuovo contratto per l'affitto del ramo d'azienda ITSM ("IT Service Management"), già condotto in affitto dalla società FullTechnology S.r.l. in forza di un precedente contratto sottoscritto in data 25 giugno 2014 e rinnovato.

Il ramo d'azienda ITSM ha ad oggetto l'attività di consulenza, assistenza hardware, assistenza software, attività



di *contact center* e attività di presidio presso importanti medie e grandi imprese italiane.

Il contratto d'affitto sottoscritto in data odierna da FullTechnology S.r.l., in qualità di Affittuaria e dal Fallimento X22 S.r.l., in qualità di Concedente, prevede:

- la conduzione del ramo d'azienda da parte di FullTechnology S.r.l. per il periodo dal 25 giugno 2017 fino al 26 novembre 2017, con facoltà in capo all'Affittuaria di prorogare la durata dell'affitto di ulteriori 6 (sei) mesi alle medesime condizioni;
- il canone di affitto pattuito per il periodo dal 25 giugno 2017 fino al 26 novembre 2017 sarà pari ad Euro 6.000,00 (seimila/00) mensili da corrispondersi in rate bimestrali posticipate.

Il suddetto contratto di affitto è stato autorizzato dal Tribunale di Siena, Sez. Fallimentare, con decreto del 12 giugno 2017 del Giudice Delegato della procedura 70/2015 Fall.

Nella stessa data, FullSix S.p.A. ha sottoscritto un atto di fidejussione a favore del Fallimento X22 S.r.l., a garanzia delle obbligazioni pecuniarie assunte dalla controllata FullTechnology S.r.l.

Per quanto attiene ai mezzi finanziari per la finalizzazione dell'affitto del ramo d'azienda ITSM, FullTechnology S.r.l. non è ricorsa a finanziamenti esterni. La sostenibilità finanziaria è garantita dai contratti in essere del ramo d'azienda ITSM con importanti clienti a livello nazionale.





## INFORMATIVA DI SETTORE

Lo IFRS n. 8 richiede di presentare l'informativa economico-finanziaria per settori di attività. A tal fine il Gruppo FullSix ha in passato identificato come schema "primario" l'informativa per area geografica e come schema "secondario" l'informativa per settori di attività.

Da agosto 2012, il gruppo attraverso l'affitto del ramo d'azienda "Wireless & Mobile" ed il successivo acquisto avvenuto nel corso del 2014 è entrato in un nuovo settore di attività.

A giugno 2014, attraverso l'affitto del ramo ITSM ("IT Service Management") da parte della società controllata FullTechnology S.r.l. l'ambito di attività del Gruppo è esteso anche alle attività di consulenza e assistenza hardware, assistenza software e attività di contact center.

Dal 16 dicembre 2015, attraverso l'affitto da parte della società controllata FullSystem S.r.l. del ramo d'azienda specializzato nella realizzazione di appalti per l'installazione di reti di telecomunicazioni, reti telematiche, impianti tecnologici, il Gruppo ha esteso la propria offerta anche al settore delle infrastrutture acquisendo a titolo definitivo il ramo in data 21 settembre 2016.

Dal 30 giugno 2015, FullSix Spa con la costituzione della FullDigi Srl e la cessione a quest'ultima del ramo "Digi" ha assunto il ruolo di holding di partecipazione con la funzione, tra l'altro, di direzione e coordinamento del gruppo FullSix.

Si rende noto che a partire dal 2009 l'informativa per settore di attività è divenuta lo schema primario del Gruppo e che, pur con le operazioni societarie citate, si intende mantenere tale impostazione anche nel corso dell'esercizio 2016.

Settori di attività:

- **DIGITAL**, ovvero l'insieme di attività di comunicazione digitale in grado di consentire al cliente di comunicare il valore della propria marca e dei propri prodotti direttamente ai propri consumatori e in modo personalizzato e Media & Research, ovvero l'insieme di attività volte (i) alla pianificazione e negoziazione dei budget pubblicitari dei propri clienti sul canale Internet e (ii) alla esecuzione di strategie di social media marketing;
- **SYSTEM**, ovvero l'insieme di attività legate ai servizi per la telefonia mobile e le infrastrutture. In particolare l'attività è svolta nelle aree di certificazione/omologazione dei terminali e nella pianificazione, progettazione, gestione e ottimizzazione E2E di reti radiomobili, nonché le attività nella progettazione, realizzazione e nel *project management* nel settore delle Infrastrutture e dell'ICT;
- **TECHNOLOGY**: ovvero technical implementation & platform integration (CMS, e-commerce, etc.); Private cloud (hosting); Service Desk; Call Center; l'insieme delle attività che spaziano dalla Computer Vision all'Automazione Industriale, alla consulenza e assistenza hardware e all'assistenza software e di contact center.

Le tabelle che seguono mostrano l'andamento economico del Gruppo per settore di attività nel primo semestre degli esercizi 2017 e 2016:

I semestre 2017											
	Corporate	Inc.% DIGITAL	Inc.% SYSTEM	Inc.% TECH	Inc.% Intersegment e non allocabile	Consolidato	Inc.%				
(migliaia di euro)											
Ricavi netti	1.176	100,0%	4.122	100,0%	3.701	100,0%	3.846	100,0%	(1.102)	11.743	100,0%
Costo del lavoro	(547)	(46,5%)	(2.050)	(49,7%)	(1.540)	(41,6%)	(2.007)	(52,2%)	-	(6.145)	(52,3%)
Costo dei servizi	(883)	(75,1%)	(1.251)	(30,4%)	(1.793)	(48,4%)	(1.069)	(27,8%)	1.102	(3.894)	(33,2%)
Altri costi operativi netti	(251)	(21,3%)	(328)	(8,0%)	(362)	(9,8%)	(286)	(7,4%)	-	(1.227)	(10,5%)
<b>Risultato della gestione ordinaria</b>	<b>(504)</b>	<b>(42,9%)</b>	<b>492</b>	<b>11,9%</b>	<b>6</b>	<b>0,2%</b>	<b>483</b>	<b>12,6%</b>	<b>-</b>	<b>477</b>	<b>4,1%</b>
Altri proventi (oneri) non ricorrenti netti	(0)	(0,0%)	(4)	(0,1%)	-	-	-	-	-	(4)	(0,0%)
Oneri di ristrutturazione del personale	-	-	(4)	(0,1%)	-	-	-	-	-	(4)	(0,0%)
<b>Margine operativo lordo (EBITDA)</b>	<b>(504)</b>	<b>(42,9%)</b>	<b>484</b>	<b>11,7%</b>	<b>6</b>	<b>0,2%</b>	<b>483</b>	<b>12,6%</b>	<b>-</b>	<b>469</b>	<b>4,0%</b>
Ammortamenti	(17)	(1,5%)	(250)	(6,1%)	(55)	(1,5%)	(13)	(0,3%)	-	(336)	(2,9%)
Accantonamenti e svalutazioni	-	-	(121)	(2,9%)	(660)	(17,8%)	-	-	-	(781)	(6,7%)
<b>Risultato operativo (EBIT)</b>	<b>(522)</b>	<b>(44,4%)</b>	<b>112</b>	<b>2,7%</b>	<b>(709)</b>	<b>(19,1%)</b>	<b>470</b>	<b>12,2%</b>	<b>-</b>	<b>(647)</b>	<b>(5,5%)</b>
Proventi (oneri) finanziari netti	616	52,4%	(66)	(1,6%)	(93)	(2,5%)	(19)	(0,5%)	(604)	(166)	(1,4%)
<b>Risultato ante imposte</b>	<b>94</b>	<b>8,0%</b>	<b>46</b>	<b>1,1%</b>	<b>(802)</b>	<b>(21,7%)</b>	<b>451</b>	<b>11,7%</b>	<b>(604)</b>	<b>(814)</b>	<b>(6,9%)</b>
Imposte	112	9,5%	(22)	(0,5%)	(147)	(4,0%)	(128)	(3,3%)	-	(185)	(1,6%)
<b>Risultato delle attività non cessate</b>	<b>206</b>	<b>17,5%</b>	<b>24</b>	<b>0,6%</b>	<b>(949)</b>	<b>(25,6%)</b>	<b>322</b>	<b>8,4%</b>	<b>(604)</b>	<b>(1.000)</b>	<b>(8,5%)</b>
Risultato delle attività operative cessate / destinate ad essere cedute	-	-	-	-	-	-	-	-	-	0	-
<b>Risultato netto del Gruppo e dei terzi</b>	<b>206</b>	<b>17,5%</b>	<b>24</b>	<b>0,6%</b>	<b>(949)</b>	<b>(25,6%)</b>	<b>322</b>	<b>8,4%</b>	<b>(604)</b>	<b>(1.000)</b>	<b>(8,5%)</b>
Risultato netto di competenza di terzi	-	-	(14)	(0,3%)	-	-	-	-	-	(14)	(0,1%)
<b>Risultato netto di competenza del Gruppo</b>	<b>206</b>	<b>17,5%</b>	<b>10</b>	<b>0,2%</b>	<b>(949)</b>	<b>(25,6%)</b>	<b>322</b>	<b>8,4%</b>	<b>(604)</b>	<b>(1.014)</b>	<b>(8,6%)</b>

I semestre 2016

(migliaia di euro)	Corporate	Inc.%	DIGITAL	Inc.%	SYSTEM	Inc.%	TECH	Inc.%	Intersegment e non allocabile	Consolidato	Inc.%
Ricavi netti	1.284	100,0%	5.761	100,0%	6.148	100,0%	4.307	100,0%	(1.739)	15.761	100,0%
Costo del lavoro	(548)	(42,7%)	(2.453)	(42,6%)	(2.377)	(38,7%)	(2.126)	(49,4%)	-	(7.504)	(47,6%)
Costo dei servizi	(923)	(71,9%)	(2.386)	(41,4%)	(3.364)	(54,7%)	(1.368)	(31,8%)	1.739	(6.302)	(40,0%)
Altri costi operativi netti	(432)	(33,6%)	(272)	(4,7%)	(107)	(1,7%)	(209)	(4,9%)	-	(1.019)	(6,5%)
<b>Risultato della gestione ordinaria</b>	<b>(618)</b>	<b>(48,1%)</b>	<b>651</b>	<b>11,3%</b>	<b>301</b>	<b>4,9%</b>	<b>604</b>	<b>14,0%</b>	-	<b>937</b>	<b>5,9%</b>
Altri proventi (oneri) non ricorrenti netti	(30)	(2,3%)	584	10,1%	(30)	(0,5%)	(18)	(0,4%)	-	506	3,2%
Oneri di ristrutturazione del personale	-	-	(16)	(0,3%)	(11)	(0,2%)	(10)	(0,2%)	-	(37)	(0,2%)
<b>Margine operativo lordo (EBITDA)</b>	<b>(648)</b>	<b>(50,5%)</b>	<b>1.218</b>	<b>21,1%</b>	<b>260</b>	<b>4,2%</b>	<b>576</b>	<b>13,4%</b>	-	<b>1.406</b>	<b>8,9%</b>
Ammortamenti	(27)	(2,1%)	(351)	(6,1%)	(30)	(0,5%)	(38)	(0,9%)	-	(445)	(2,8%)
Accantonamenti e svalutazioni	-	-	(267)	(4,6%)	(207)	(3,4%)	-	-	-	(474)	(3,0%)
<b>Risultato operativo (EBIT)</b>	<b>(675)</b>	<b>(52,6%)</b>	<b>601</b>	<b>10,4%</b>	<b>23</b>	<b>0,4%</b>	<b>538</b>	<b>12,5%</b>	-	<b>487</b>	<b>3,1%</b>
Proventi (oneri) finanziari netti	136	10,6%	(49)	(0,8%)	(73)	(1,2%)	(14)	(0,3%)	(165)	(165)	(1,0%)
<b>Risultato ante imposte</b>	<b>(539)</b>	<b>(42,0%)</b>	<b>552</b>	<b>9,6%</b>	<b>(50)</b>	<b>(0,8%)</b>	<b>524</b>	<b>12,2%</b>	<b>(165)</b>	<b>322</b>	<b>2,0%</b>
Imposte	219	17,0%	(74)	(1,3%)	(34)	(0,5%)	(155)	(3,6%)	-	(45)	(0,3%)
<b>Risultato delle attività non cessate</b>	<b>(320)</b>	<b>(24,9%)</b>	<b>477</b>	<b>8,3%</b>	<b>(83)</b>	<b>(1,4%)</b>	<b>368</b>	<b>8,5%</b>	<b>(165)</b>	<b>276</b>	<b>1,8%</b>
Risultato delle attività operative cessate / destinate ad essere cedute	-	-	-	-	(30)	(0,5%)	-	-	-	(30)	(0,2%)
<b>Risultato netto del periodo</b>	<b>(320)</b>	<b>(24,9%)</b>	<b>477</b>	<b>8,3%</b>	<b>(113)</b>	<b>(1,8%)</b>	<b>368</b>	<b>8,5%</b>	<b>(165)</b>	<b>246</b>	<b>3,6%</b>
Altre componenti del risultato complessivo	-	-	-	-	-	-	-	-	-	0	-
<b>Risultato netto del Gruppo e dei terzi</b>	<b>(320)</b>	<b>(24,9%)</b>	<b>477</b>	<b>8,3%</b>	<b>(113)</b>	<b>(1,8%)</b>	<b>368</b>	<b>8,5%</b>	<b>(165)</b>	<b>246</b>	<b>1,6%</b>
Risultato netto di competenza di terzi	-	-	(18)	(0,3%)	(16)	(0,3%)	-	-	-	(34)	(0,2%)
<b>Risultato netto di competenza del Gruppo</b>	<b>(320)</b>	<b>(24,9%)</b>	<b>459</b>	<b>8,0%</b>	<b>(129)</b>	<b>(2,1%)</b>	<b>368</b>	<b>8,5%</b>	<b>(165)</b>	<b>213</b>	<b>1,4%</b>

Le tabelle che seguono mostrano in forma comparata l'andamento economico del Gruppo per settore di attività nei periodi considerati, al lordo delle partite *intersegment*:

<b>DIGITAL</b>						
(migliaia di euro)	<b>I semestre 2017</b>	<b>Inc. %</b>	<b>I semestre 2016</b>	<b>Inc. %</b>	<b>Variaz.</b>	<b>Variaz. %</b>
Ricavi netti	4.122	100,0%	5.761	100,0%	(1.639)	(28,5%)
Costo del lavoro	(2.050)	(49,7%)	(2.453)	(42,6%)	403	16,4%
Costo dei servizi	(1.251)	(30,4%)	(2.386)	(41,4%)	1.135	47,6%
Altri costi operativi, netti	(328)	(8,0%)	(272)	(4,7%)	(57)	20,9%
<b>Risultato della gestione ordinaria</b>	<b>492</b>	<b>11,9%</b>	<b>651</b>	<b>11,3%</b>	<b>(159)</b>	<b>(24,4%)</b>
Altri proventi (oneri) non ricorrenti netti	(4)	(0,1%)	584	10,1%	(588)	(100,7%)
Oneri di ristrutturazione del personale	(4)	(0,1%)	(16)	(0,3%)	12	75,0%
<b>Margine operativo lordo (EBITDA)</b>	<b>484</b>	<b>11,7%</b>	<b>1.218</b>	<b>21,1%</b>	<b>(735)</b>	<b>(60,3%)</b>
Ammortamenti	(250)	(6,1%)	(351)	(6,1%)	100	28,6%
Accantonamenti e svalutazioni	(121)	(2,9%)	(267)	(4,6%)	146	(100,0%)
<b>Risultato operativo (EBIT)</b>	<b>112</b>	<b>2,7%</b>	<b>601</b>	<b>10,4%</b>	<b>(488)</b>	<b>(81,3%)</b>
Proventi (oneri) finanziari netti	(66)	(1,6%)	(49)	(0,8%)	(17)	34,6%
<b>Risultato ante imposte</b>	<b>46</b>	<b>1,1%</b>	<b>552</b>	<b>9,6%</b>	<b>(505)</b>	<b>(91,6%)</b>
Imposte	(22)	(0,5%)	(74)	(1,3%)	52	70,5%
<b>Risultato delle attività non cessate</b>	<b>24</b>	<b>0,6%</b>	<b>477</b>	<b>8,3%</b>	<b>(453)</b>	<b>(94,9%)</b>
Risultato delle attività operative cessate / destinate ad essere cedute	-	-	-	-	-	-
<b>Risultato netto del Gruppo e dei terzi</b>	<b>24</b>	<b>0,6%</b>	<b>477</b>	<b>8,3%</b>	<b>(453)</b>	<b>(94,9%)</b>
Risultato netto di competenza di terzi	(14)	(0,3%)	(18)	(0,3%)	4	21,3%
<b>Risultato netto di competenza del Gruppo</b>	<b>10</b>	<b>0,2%</b>	<b>459</b>	<b>8,0%</b>	<b>(449)</b>	<b>(97,8%)</b>

**SYSTEM**

(migliaia di euro)	I semestre 2017	Inc. %	I semestre 2016	Inc. %	Variaz.	Variaz. %
Ricavi netti	3.701	100,0%	6.148	100,0%	(2.447)	(39,8%)
Costo del lavoro	(1.540)	(41,6%)	(2.377)	(38,7%)	837	35,2%
Costo dei servizi	(1.793)	(48,4%)	(3.364)	(54,7%)	1.571	46,7%
Altri costi operativi netti	(362)	(9,8%)	(107)	(1,7%)	(255)	238,6%
<b>Risultato della gestione ordinaria</b>	<b>6</b>	<b>0,2%</b>	<b>301</b>	<b>4,9%</b>	<b>(294)</b>	<b>(97,8%)</b>
Altri proventi (oneri) non ricorrenti netti	-	-	(30)	(0,5%)	30	100,0%
Oneri di ristrutturazione del personale	-	-	(11)	(0,2%)	11	100,0%
<b>Margine operativo lordo (EBITDA)</b>	<b>6</b>	<b>0,2%</b>	<b>260</b>	<b>4,2%</b>	<b>(254)</b>	<b>97,5%</b>
Ammortamenti	(55)	(1,5%)	(30)	(0,5%)	(25)	83,3%
Accantonamenti e svalutazioni	(660)	(17,8%)	(207)	(3,4%)	(453)	
<b>Risultato operativo (EBIT)</b>	<b>(709)</b>	<b>(19,1%)</b>	<b>23</b>	<b>0,4%</b>	<b>(732)</b>	<b>3.131,1%</b>
Proventi (oneri) finanziari netti	(93)	(2,5%)	(73)	(1,2%)	(20)	(27,5%)
<b>Risultato ante imposte</b>	<b>(802)</b>	<b>(21,7%)</b>	<b>(50)</b>	<b>(0,8%)</b>	<b>(752)</b>	<b>(1.510,0%)</b>
Imposte	(147)	(4,0%)	(34)	(0,5%)	(113)	338,3%
<b>Risultato delle attività non cessate</b>	<b>(949)</b>	<b>(25,6%)</b>	<b>(83)</b>	<b>(1,4%)</b>	<b>(865)</b>	<b>(1.038,8%)</b>
Risultato delle attività operative cessate / destinate ad essere cedute	-	-	(30)	(0,5%)	30	100,0%
<b>Risultato netto del Gruppo e dei terzi</b>	<b>(949)</b>	<b>(25,6%)</b>	<b>(113)</b>	<b>(1,8%)</b>	<b>(835)</b>	<b>(737,3%)</b>
Risultato netto di competenza di terzi	-	-	(16)	(0,3%)	16	100,0%
<b>Risultato netto di competenza del Gruppo</b>	<b>(949)</b>	<b>(25,6%)</b>	<b>(129)</b>	<b>(2,1%)</b>	<b>(819)</b>	<b>(634,2%)</b>

**TECHNOLOGY**

(migliaia di euro)	I semestre 2017	Inc. %	I semestre 2016	Inc. %	Variaz.	Variaz. %
Ricavi netti	3.846	100,0%	4.307	100,0%	(461)	(10,7%)
Costo del lavoro	(2.007)	(52,2%)	(2.126)	(49,4%)	118	5,6%
Costo dei servizi	(1.069)	(27,8%)	(1.368)	(31,8%)	299	21,9%
Altri costi operativi netti	(286)	(7,4%)	(209)	(4,9%)	(77)	36,8%
<b>Risultato della gestione ordinaria</b>	<b>483</b>	<b>12,6%</b>	<b>604</b>	<b>14,0%</b>	<b>(121)</b>	<b>(20,0%)</b>
Altri proventi (oneri) non ricorrenti netti	-	-	(18)	(0,4%)	18	100,0%
Oneri di ristrutturazione del personale	-	-	(10)	(0,2%)	10	
<b>Margine operativo lordo (EBITDA)</b>	<b>483</b>	<b>12,6%</b>	<b>576</b>	<b>13,4%</b>	<b>(93)</b>	<b>(16,1%)</b>
Ammortamenti	(13)	(0,3%)	(38)	(0,9%)	25	65,6%
Accantonamenti e svalutazioni	-	-	-	-	-	
<b>Risultato operativo (EBIT)</b>	<b>470</b>	<b>12,2%</b>	<b>538</b>	<b>12,5%</b>	<b>(68)</b>	<b>(12,6%)</b>
Proventi (oneri) finanziari netti	(19)	(0,5%)	(14)	(0,3%)	(5)	33,6%
<b>Risultato ante imposte</b>	<b>451</b>	<b>11,7%</b>	<b>524</b>	<b>12,2%</b>	<b>(73)</b>	<b>(13,9%)</b>
Imposte	(128)	(3,3%)	(155)	(3,6%)	27	17,4%
<b>Risultato delle attività non cessate</b>	<b>322</b>	<b>8,4%</b>	<b>368</b>	<b>8,5%</b>	<b>(46)</b>	<b>(12,4%)</b>
Risultato delle attività operative cessate / destinate ad essere cedute	-	-	-	-	-	
<b>Risultato netto del periodo</b>	<b>322</b>	<b>8,4%</b>	<b>368</b>	<b>8,5%</b>	<b>(46)</b>	<b>(12,4%)</b>
Altre componenti del risultato complessivo	-	-	-	-	-	
<b>Risultato netto del Gruppo e dei terzi</b>	<b>322</b>	<b>8,4%</b>	<b>368</b>	<b>8,5%</b>	<b>(46)</b>	<b>(12,4%)</b>
Risultato netto di competenza di terzi	-	-	-	-	-	
<b>Risultato netto di competenza del Gruppo</b>	<b>322</b>	<b>8,4%</b>	<b>368</b>	<b>8,5%</b>	<b>(46)</b>	<b>(12,4%)</b>

## INFORMAZIONI SULLA GESTIONE

### RISULTATI ECONOMICI CONSOLIDATI

(migliaia di euro)	I semestre 2017	Inc. %	I semestre 2016	Inc. %	Variazione	Variaz. %
Ricavi netti	11.743	100,0%	15.761	100,0%	(4.018)	(25,5%)
Costo del lavoro	(6.144)	(52,3%)	(7.504)	(47,6%)	1.360	18,1%
Costo dei servizi	(3.894)	(33,2%)	(6.302)	(40,0%)	2.407	38,2%
Altri costi operativi	(1.227)	(10,5%)	(1.019)	(6,5%)	(208)	20,4%
<b>Risultato della gestione ordinaria</b>	<b>477</b>	<b>4,1%</b>	<b>937</b>	<b>5,9%</b>	<b>(460)</b>	<b>(49,1%)</b>
Altri proventi (oneri) non ricorrenti netti	(4)	(0,0%)	506	3,2%	(510)	(100,8%)
Oneri di ristrutturazione del personale	(4)	(0,0%)	(37)	(0,2%)	33	89,0%
<b>Margine operativo lordo (EBITDA)</b>	<b>469</b>	<b>4,0%</b>	<b>1.406</b>	<b>8,9%</b>	<b>(937)</b>	<b>(66,6%)</b>
Ammortamenti	(335)	(2,9%)	(445)	(2,8%)	110	24,7%
Accantonamenti e svalutazioni	(781)	(6,7%)	(474)	(3,0%)	(308)	64,9%
<b>Risultato operativo (EBIT)</b>	<b>(647)</b>	<b>(5,5%)</b>	<b>488</b>	<b>3,1%</b>	<b>(1.135)</b>	<b>(232,7%)</b>
Proventi (oneri) finanziari netti	(167)	(1,4%)	(166)	(1,1%)	(1)	0,3%
<b>Risultato ante imposte</b>	<b>(814)</b>	<b>(6,9%)</b>	<b>321</b>	<b>2,0%</b>	<b>(1.135)</b>	<b>(353,2%)</b>
Imposte	(186)	(1,6%)	(45)	(0,3%)	(141)	317,3%
<b>Risultato delle attività non cessate</b>	<b>(1.000)</b>	<b>(8,5%)</b>	<b>277</b>	<b>1,8%</b>	<b>(1.277)</b>	<b>(460,9%)</b>
Risultato delle attività operative e cessate / destinate ad essere cedute	-	-	(30)	(0,2%)	30	100,0%
<b>Risultato netto del periodo</b>	<b>(1.000)</b>	<b>(8,5%)</b>	<b>247</b>	<b>1,6%</b>	<b>(1.247)</b>	<b>(504,7%)</b>
Altre componenti del risultato complessivo	-	-	-	-	-	-
<b>Risultato netto del Gruppo e dei terzi</b>	<b>(1.000)</b>	<b>(8,5%)</b>	<b>247</b>	<b>1,6%</b>	<b>(1.247)</b>	<b>(504,7%)</b>
Risultato netto di competenza di terzi	(14)	(0,1%)	(34)	(0,2%)	20	57,7%
<b>Risultato netto di competenza del Gruppo</b>	<b>(1.014)</b>	<b>(8,6%)</b>	<b>213</b>	<b>1,4%</b>	<b>(1.227)</b>	<b>(576,0%)</b>

#### Primo semestre dell'esercizio 2017:

La situazione economica consolidata del primo semestre del 2017, comparata con quella relativa ad analogo periodo dell'esercizio precedente, evidenzia i seguenti risultati:

- un *risultato della gestione ordinaria* positivo e pari ad euro 477 migliaia;
- un *margine operativo lordo (EBITDA)* positivo e pari ad euro 469 migliaia;
- un *risultato operativo (EBIT)* negativo e pari ad euro 647 migliaia;
- un *risultato netto di competenza del Gruppo* negativo e pari ad euro 1.014 migliaia.

## ANDAMENTO ECONOMICO CONSOLIDATO DEL PRIMO E SECONDO TRIMESTRE 2017

La tabella che segue mostra i risultati economici consolidati conseguiti nei primi due trimestri dell'esercizio 2017.

(migliaia di euro)	I trim. 2017	Inc. %	II trim. 2017	Inc. %	I semestre 2017	Inc. %
Ricavi netti	5.738	100,0%	6.006	100,0%	11.743	100,0%
Costo del lavoro	(3.188)	(55,6%)	(2.956)	(49,2%)	(6.144)	(52,3%)
Costo dei servizi	(2.067)	(36,0%)	(1.827)	(30,4%)	(3.894)	(33,2%)
Altri costi operativi netti	(464)	(8,1%)	(764)	(12,7%)	(1.227)	(10,5%)
<b>Risultato della gestione ordinaria</b>	<b>18</b>	<b>0,3%</b>	<b>459</b>	<b>7,6%</b>	<b>477</b>	<b>4,1%</b>
Altri proventi (oneri) non ricorrenti netti	(4)	(0,1%)	-	-	(4)	(0,0%)
Oneri di ristrutturazione del personale	-	-	(4)	(0,1%)	(4)	(0,0%)
<b>Margine operativo lordo (EBITDA)</b>	<b>14</b>	<b>0,2%</b>	<b>455</b>	<b>7,6%</b>	<b>469</b>	<b>4,0%</b>
Ammortamenti	(187)	(3,3%)	(148)	(2,5%)	(335)	(2,9%)
Accantonamenti e svalutazioni	(40)	(0,7%)	(741)	(12,3%)	(781)	(6,7%)
<b>Risultato operativo (EBIT)</b>	<b>(213)</b>	<b>(3,7%)</b>	<b>(435)</b>	<b>(7,2%)</b>	<b>(647)</b>	<b>(5,5%)</b>
Proventi (oneri) finanziari netti	(69)	(1,2%)	(98)	(1,6%)	(167)	(1,4%)
<b>Risultato ante imposte</b>	<b>(281)</b>	<b>(4,9%)</b>	<b>(533)</b>	<b>(8,9%)</b>	<b>(814)</b>	<b>(6,9%)</b>
Imposte	(22)	(0,4%)	(163)	(2,7%)	(186)	(1,6%)
<b>Risultato delle attività non cessate</b>	<b>(303)</b>	<b>(5,3%)</b>	<b>(697)</b>	<b>(11,6%)</b>	<b>(1.000)</b>	<b>(8,5%)</b>
Risultato delle attività operative cessate / destinate ad essere cedute	-	-	-	-	-	-
<b>Risultato netto del periodo</b>	<b>(303)</b>	<b>(5,3%)</b>	<b>(697)</b>	<b>(11,6%)</b>	<b>(1.000)</b>	<b>(8,5%)</b>
Altre componenti del risultato complessivo	-	-	-	-	-	-
<b>Risultato netto del Gruppo e dei terzi</b>	<b>(303)</b>	<b>(5,3%)</b>	<b>(697)</b>	<b>(11,6%)</b>	<b>(1.000)</b>	<b>(8,5%)</b>
Risultato netto di competenza di terzi	(11)	(0,2%)	(4)	(0,1%)	(14)	(0,1%)
<b>Risultato netto di competenza del Gruppo</b>	<b>(313)</b>	<b>(5,5%)</b>	<b>(701)</b>	<b>(11,7%)</b>	<b>(1.014)</b>	<b>(8,6%)</b>



Di seguito sono commentati i dati economici rilevati nei primi sei mesi dell'esercizio 2017, confrontati con quelli misurati nel corso dell'esercizio precedente, relativi ai settori precedentemente identificati.

## RICAVI NETTI

(migliaia di euro)

Settore di attività	I semestre 2017	Inc. %	I semestre 2016	Inc. %	Variaz.	Variaz. %
DIGITAL	4.122	35,3%	5.761	35,5%	(1.639)	(28,5%)
SYSTEM	3.701	31,7%	6.148	37,9%	(2.447)	(39,8%)
TECHNOLOGY	3.846	33,0%	4.307	27%	(461)	(10,7%)

I ricavi netti consolidati conseguiti nei primi sei mesi dell'esercizio 2017 comparati con quelli dell'esercizio 2016 registrano un decremento complessivo del 25,5%. Nel segmento Digital si evidenzia un decremento del 28,5%. Il settore System mostra un decremento del 39,8%. Il segmento Technology presenta ricavi netti per euro 3.846 migliaia con un decremento rispetto al 2016 del 10,7%.

## RISULTATO DELLA GESTIONE ORDINARIA

(migliaia di euro)

Settore di attività	I semestre 2017	Inc. % ricavi	I semestre 2016	Inc. % ricavi	Variaz.	Variaz. %
DIGITAL	492	11,9%	651	11,3%	(159)	(24,4%)
SYSTEM	6	0,2%	301	4,9%	(294)	(97,8%)
TECHNOLOGY	483	13%	604	14%	(121)	(20,0%)

Nel settore Digital si evidenzia un decremento del risultato della gestione ordinaria, che passa da un valore positivo per euro 651 migliaia nel 2016 ad un valore positivo per euro 492 migliaia nel 2017. Nel settore System, si evidenzia un peggioramento del risultato della gestione ordinaria che passa da un valore positivo per euro 301 migliaia ad un valore positivo per euro 6 migliaia. Il settore Technology presenta un risultato della gestione ordinaria positivo per euro 483 migliaia in decremento per euro 121 migliaia rispetto al 2016.

## MARGINE OPERATIVO LORDO (EBITDA)

Settore di attività	I semestre 2017	Inc. % ricavi	I semestre 2016	Inc. % ricavi	Variaz.	Var. %
DIGITAL	484	11,7%	1.218	21,1%	(735)	(60,3%)
SYSTEM	6	0,2%	260	4,2%	(254)	97,5%
TECHNOLOGY	483	13%	576	13%	(93)	(16,1%)

Il margine operativo lordo (EBITDA) mostra un decremento nel settore Digital pari ad euro 735 migliaia. Nel settore System l'EBITDA è positivo e pari ad euro 6 migliaia, in peggioramento rispetto al 2016 in cui risultava positivo e pari ad euro 260 migliaia. Il settore Technology presenta un EBITDA positivo per euro 483 migliaia in leggera flessione rispetto al 2016 quando risultava pari ad euro 576 migliaia.

## RISULTATO OPERATIVO (EBIT)

(migliaia di euro)

Settore di attività	I semestre 2017		I semestre 2016		Variaz.	Var. %
		Inc. % ricavi		Inc. % ricavi		
DIGITAL	112	2,7%	601	10,4%	(488)	(81,3%)
SYSTEM	(709)	(19,1%)	23	0,4%	(732)	3.131,1%
TECHNOLOGY	470	12,2%	538	12,5%	(68)	(12,6%)

Il risultato operativo (EBIT) è positivo e pari ad euro 112 migliaia per il settore Digital; è negativo e pari ad euro 709 migliaia per il settore System. Il settore Technology presenta un EBIT positivo per euro 470 migliaia.

## RISULTATO ANTE IMPOSTE

(migliaia di euro)

Settore di attività	I semestre 2017		I semestre 2016		Variaz.	Var. %
		Inc. % ricavi		Inc. % ricavi		
DIGITAL	46	1,1%	552	9,6%	(505)	(91,6%)
SYSTEM	(802)	(21,7%)	(50)	(0,8%)	(752)	(1.510,0%)
TECHNOLOGY	451	11,7%	524	12,2%	(73)	(13,9%)

Il risultato ante imposte, al lordo delle componenti *intersegment* e non allocabili, è positivo e pari ad euro 46 migliaia per il settore Digital e negativo e pari ad euro 802 migliaia per il settore System. Rispetto al semestre precedente, si evidenzia un peggioramento pari ad euro 505 migliaia nel settore Digital ed un peggioramento per euro 752 migliaia nel settore System. Il settore Technology presenta un risultato ante imposte positivo per euro 451 migliaia.

## RISULTATO NETTO DI COMPETENZA DEL GRUPPO E DEI TERZI

(migliaia di euro)

Settore di attività	I semestre 2017		I semestre 2016		Variaz.	Var. %
		Inc. % ricavi		Inc. % ricavi		
DIGITAL	24	0,6%	477	8,3%	(453)	(94,9%)
SYSTEM	(949)	(25,6%)	(113)	(1,8%)	(835)	(737,3%)
TECHNOLOGY	322	8,4%	368	8,5%	(46)	(12,4%)

Il risultato netto di competenza del gruppo e dei terzi per il segmento Digital è positivo e pari ad euro 24 migliaia.

Il segmento System evidenzia un risultato netto di competenza negativo e pari ad euro 949 migliaia che si confronta con un valore negativo e pari a euro 113 migliaia nel 2016. Il risultato netto di competenza del gruppo e dei terzi per il segmento Technology è positivo e pari ad euro 322 migliaia.

# SITUAZIONE PATRIMONIALE E FINANZIARIA CONSOLIDATA

## SITUAZIONE PATRIMONIALE CONSOLIDATA

(migliaia di euro)	30/06/2017	31/12/2016	Variazione
Avviamento	9.367	10.027	(660)
Altre attività immateriali	424	411	13
Attività materiali	2.963	2.945	18
Altre attività finanziarie	7	23	(16)
Altre attività non correnti	39	455	(416)
Attività non correnti destinate alla vendita	311	341	(30)
<b>Capitale immobilizzato (A)</b>	<b>13.112</b>	<b>14.202</b>	<b>(1.090)</b>
Lavori in corso	1.775	1.545	230
Crediti commerciali	10.174	10.355	(181)
Altri crediti	2.013	2.230	(217)
<b>Attività d'esercizio a breve (B)</b>	<b>13.961</b>	<b>14.130</b>	<b>(168)</b>
Debiti commerciali	(6.290)	(6.643)	352
Altri debiti	(3.942)	(4.604)	662
Fondi per rischi ed oneri	(841)	(1.090)	249
<b>Passività d'esercizio a breve (C)</b>	<b>(11.074)</b>	<b>(12.337)</b>	<b>1.263</b>
<b>Capitale d'esercizio netto (D) = (B + C)</b>	<b>2.887</b>	<b>1.793</b>	<b>1.095</b>
Benefici ai dipendenti	(1.029)	(1.014)	(16)
Passività associate ad attività non correnti destinate alla vendita	(396)	(434)	38
<b>Passività d'esercizio a medio-lungo (E)</b>	<b>(1.425)</b>	<b>(1.448)</b>	<b>23</b>
<b>Capitale investito netto (A + D + E)</b>	<b>14.574</b>	<b>14.547</b>	<b>27</b>
Patrimonio netto del Gruppo (F)	5.355	6.431	(1.076)
Patrimonio netto di pertinenza di terzi (G)	1.495	1.474	20
Indebitamento (posizione) finanziaria netta (H)	7.725	6.642	1.083
<b>Mezzi propri e posizione finanziaria netta (I) = (F + G + H)</b>	<b>14.574</b>	<b>14.547</b>	<b>27</b>

Il capitale investito netto, pari ad euro 14.547 migliaia al 31 dicembre 2016 e ad euro 14.574 migliaia al 30 giugno 2017, evidenzia un incremento pari ad euro 27 migliaia. Tale incremento è la somma algebrica delle seguenti variazioni: (i) dalla riduzione del capitale immobilizzato per euro 1.090 migliaia, (ii) del decremento delle attività d'esercizio a breve termine per euro 168 migliaia, (iii) del decremento di euro 1.263 migliaia delle passività d'esercizio a breve termine, (iv) della diminuzione di euro 23 migliaia delle passività d'esercizio a medio-lungo termine.

## INVESTIMENTI

(migliaia di euro)	30/06/2017	31/12/2016	Variazione
Avviamento	9.367	10.027	(660)
Altre attività immateriali	424	411	13
Attività materiali	2.963	2.945	18
Altre attività finanziarie	7	23	(16)
Altre attività non correnti	39	455	(416)
Attività non correnti destinate alla vendita	311	341	(30)
<b>Capitale immobilizzato</b>	<b>13.112</b>	<b>14.202</b>	<b>(1.090)</b>

Il capitale immobilizzato, pari ad euro 13.112 migliaia al 30 giugno 2017 e ad euro 14.202 migliaia al 31 dicembre 2016, si decrementa per euro 1.090 migliaia.

## CAPITALE D'ESERCIZIO NETTO

(migliaia di euro)	30/06/2017	31/12/2016	Variazione
Lavori in corso	1.775	1.545	230
Crediti commerciali	10.174	10.355	(181)
Altri crediti	2.013	2.230	(217)
<b>Attività d'esercizio a breve</b>	<b>13.961</b>	<b>14.130</b>	<b>(168)</b>
Debiti commerciali	(6.290)	(6.643)	352
Altri debiti	(3.942)	(4.604)	662
Fondi per rischi ed oneri	(841)	(1.090)	249
<b>Passività d'esercizio a breve</b>	<b>(11.074)</b>	<b>(12.337)</b>	<b>1.263</b>
<b>Capitale d'esercizio netto</b>	<b>2.887</b>	<b>1.793</b>	<b>1.095</b>

Il capitale di esercizio netto, positivo per euro 1.793 migliaia al 31 dicembre 2016, rimane positivo per euro 2.887 migliaia al 30 giugno 2017, evidenziando un incremento pari ad euro 1.095 migliaia.

Tale incremento, nei suoi valori più significativi, deriva dalla somma algebrica delle seguenti variazioni:

- incremento dei lavori in corso per euro 230 migliaia;
- decremento nei crediti commerciali per euro 181 migliaia;
- decremento degli altri crediti per euro 217 migliaia;
- decremento dei debiti commerciali per euro 352 migliaia;
- decremento degli altri debiti per euro 662 migliaia;
- decremento dei fondi rischi ed oneri per euro 249 migliaia;

Complessivamente le attività d'esercizio a breve si decrementano per euro 168 migliaia e le passività d'esercizio a breve si riducono per euro 1.263 migliaia.

## PATRIMONIO NETTO

(migliaia di euro)	30/06/2017	31/12/2016	Variazione
Capitale	5.591	5.591	-
Riserva sovrapprezzo azioni	-	-	-
Riserve da valutazione (Other Comprehensive Income)	(394)	(338)	(55)
Altre riserve	5.119	5.127	(8)
Utile (perdite) a nuovo	(3.916)	(3.306)	(610)
Differenze di consolidamento	(33)	(33)	-
Risultato netto di competenza del gruppo	(1.014)	(610)	(404)
<b>Patrimonio netto attribuibile ai possessori di capitale proprio della controllante</b>	<b>5.355</b>	<b>6.431</b>	<b>(1.076)</b>
Patrimonio netto di terzi	1.495	1.474	20
<b>TOTALE PATRIMONIO NETTO</b>	<b>6.850</b>	<b>7.905</b>	<b>(1.056)</b>

I movimenti intervenuti nel patrimonio netto di Gruppo, che è pari ad euro 7.905 migliaia al 31 dicembre 2016, sono riconducibili: (i) alla perdita di periodo per euro 1.014 migliaia con una variazione rispetto al 2016 di euro 404 migliaia (ii) incremento delle perdite portate a nuovo per euro 610 migliaia; (iii) al decremento delle altre riserve pari ad euro 8 migliaia (iv) all'incremento del patrimonio netto di terzi di euro 20 migliaia. Di conseguenza il patrimonio netto consolidato attribuibile ai possessori di capitale proprio della controllante al 30 giugno 2017 risulta pari ad euro 5.355 migliaia. Complessivamente il patrimonio netto consolidato si decrementa per euro 1.056 migliaia.

## POSIZIONE FINANZIARIA NETTA

30/06/2017	di cui parti correlate	(migliaia di euro)	31/12/2016	di cui parti correlate	variazione
1.201	-	Disponibilità liquide	1.678	-	(476)
90	-	Depositi bancari a breve termine a scadenza fissa	90	-	-
23	-	Attività finanziarie che non costituiscono immobilizzazioni	23	-	-
(5.281)	-	Debiti verso banche	(4.398)	-	(882)
(105)	-	Debiti verso terzi finanziatori a breve termine (Leasing finanz.)	(74)	-	(31)
(86)	-	Debiti finanziari verso terzi a breve termine	(172)	-	86
(1.665)	(1.665)	Debiti verso Blugroup S.r.l. scadenti entro 12 mesi	(1.665)	(1.665)	0
<b>(5.822)</b>	<b>(1.665)</b>	<b>Posizione finanziaria netta a breve termine</b>	<b>(4.519)</b>	<b>(1.665)</b>	<b>(1.303)</b>
270	-	Depositi cauzionali a medio-lungo termine	268	-	2
(450)	-	Debiti verso banche per finanziamenti a medio lungo termine	(729)	-	278
(1.568)	-	Debiti verso terzi finanziatori a medio-lungo termine (Leasing finanz.)	(1.511)	-	(57)
(154)	-	Debiti finanziari verso terzi a medio-lungo termine	(151)	-	(3)
<b>(1.903)</b>	-	<b>Indebitamento finanziario netto a medio-lungo termine</b>	<b>(2.123)</b>	-	<b>221</b>
<b>(7.725)</b>	<b>(1.665)</b>	<b>Posizione finanziaria netta</b>	<b>(6.642)</b>	<b>(1.665)</b>	<b>(1.083)</b>

Al 30 giugno 2017 la **Posizione finanziaria netta** consolidata risulta negativa e pari ad euro 7.725 migliaia. Era negativa e pari ad euro 6.642 migliaia al 31 dicembre 2016. Quindi, l'indebitamento si incrementa per euro 1.083 migliaia.

Si evidenzia come la **posizione finanziaria netta a breve termine** del Gruppo, negativa per euro 5.822 migliaia, registri un peggioramento di euro 1.303 migliaia rispetto alla chiusura dell'esercizio 2016, quando risultava negativa e pari ad euro 4.519 migliaia.

La **posizione finanziaria netta a medio-lungo termine** del Gruppo, negativa per euro 1.903 migliaia, registra un miglioramento di euro 221 migliaia rispetto alla chiusura dell'esercizio 2016 in cui era negativa e pari ad euro 2.123 migliaia.

Il finanziamento ricevuto da Blugroup S.r.l., al 30 giugno 2017, è pari complessivamente ad euro 1.648 migliaia (interamente a breve termine) in linea capitale ed è regolato ad un tasso di interesse pari all'Euribor a tre mesi, maggiorato di uno *spread* del 4,5%. Nel I° semestre 2017 sono maturati su detto finanziamento interessi passivi per euro 35 migliaia. La scadenza di detto finanziamento è fissata con l'approvazione da parte dell'assemblea del Bilancio d'esercizio di FullSix Spa al 31 dicembre 2017.

**Le disponibilità liquide ed i mezzi equivalenti**, pari complessivamente ad euro 1.201 migliaia, si decrementano per un importo pari ad euro 476 migliaia rispetto ad euro 1.678 migliaia al 31 dicembre 2016.

**Il debito verso banche a breve** ammonta ad euro 5.281 migliaia ed aumenta rispetto al 31 dicembre 2016 per euro 882 migliaia.

**I debiti finanziari verso terzi a medio-lungo termine** aumentano per euro 3 migliaia.

**I debiti verso banche per finanziamenti a medio-lungo termine** ammontano ad euro 450 migliaia e diminuiscono per euro 278 migliaia.

## ANALISI DEI FLUSSI MONETARI

(migliaia di euro)	30/06/2017	30/06/2016
Flusso monetario generato (impiegato) in attività di esercizio	(1.755)	666
Flusso monetario generato (impiegato) in attività di investimento	735	(368)
Flusso monetario generato (impiegato) da attività di finanziamento	545	160
Flusso monetario netto del periodo da attività in continuità	(476)	458

Nel I semestre 2017, il *flusso monetario impiegato in attività di esercizio* è stato negativo e pari ad euro 1.755 migliaia ed è riconducibile, per euro 511 migliaia, all'assorbimento di liquidità da parte della gestione corrente, per euro 389 migliaia per passività e attività operative, per euro 855 migliaia alla riduzione di liquidità dalle poste commerciali (crediti, debiti commerciali e rimanenze).

Il *flusso monetario impiegato in attività di investimento*, pari ad euro 735 migliaia, è principalmente riconducibile ad investimenti in immobilizzazioni materiali e immateriali.

Il *flusso monetario impiegato da attività di finanziamento* è stato pari ad euro 545 migliaia.

Il flusso monetario netto da attività in continuità è negativo e pari ad euro 476 migliaia

L'effetto netto dei flussi monetari sopra descritti ha portato le disponibilità liquide e mezzi equivalenti del Gruppo da euro 1.768 migliaia al 31 dicembre 2016 ad euro 1.291 migliaia al 30 giugno 2017, evidenziando un decremento pari ad euro 476 migliaia.

## SCADENZIARIO DEBITI VERSO FORNITORI

	30/06/2017			
	Debiti			
	oltre 120 gg	oltre 90 gg	oltre 60 gg	oltre 30 gg
<b>Debiti verso fornitori</b>	<b>1.252.553</b>	<b>135.864</b>	<b>528.535</b>	<b>220.569</b>

Al 30 giugno 2017 non risultano debiti scaduti di natura tributaria e previdenziale.

Per quanto concerne i debiti di natura commerciale, si segnala che al 30 giugno 2017 il saldo dei debiti commerciali del Gruppo, esclusi i debiti verso parti correlate, scaduti da oltre 30 giorni ammontano ad euro 221 migliaia, scaduti da oltre 60 giorni ammontano ad euro 528 migliaia, scaduti da oltre 90 giorni ammontano ad euro 136 migliaia. Il saldo dei debiti commerciali del Gruppo, esclusi i debiti verso parti correlate, scaduti da oltre 120 giorni, ammontano ad euro 1.253 migliaia.

Al 30 giugno 2017 non si segnalano ulteriori solleciti o ingiunzioni di pagamento al di fuori di quelli rientranti nell'ordinaria gestione amministrativa né sospensioni nella fornitura o azioni esecutive intraprese da parte dei creditori.

## SCADENZIARIO CREDITI VERSO CLIENTI

La tabella che segue mostra la situazione dello scaduto clienti al netto del relativo fondo svalutazione. Al 30 giugno 2017 l'incidenza dei crediti scaduti risulta pari al 11%, in linea rispetto all'esercizio precedente .

Valori in euro migliaia	Al 30	Al 31
	giugno 2017	dicembre 2016
<b>A scadere</b>	<b>9.102</b>	<b>9.238</b>
Scaduto <30 giorni	538	247
Scaduto 30-90 giorni	136	295
Scaduto 90-120 giorni	13	10
Scaduto oltre 150 giorni	386	564
<b>Tot scaduto</b>	<b>1.072</b>	<b>1.116</b>
<b>Tot crediti commerciali</b>	<b>10.174</b>	<b>10.355</b>
<b>% scaduto su totale crediti commerciali</b>	<b>11%</b>	<b>11%</b>

## RAPPORTI CON PARTI CORRELATE

Le operazioni effettuate con controparti correlate di FullSix S.p.A., non sono qualificabili né come atipiche né come inusuali, rientrando nella normale attività della società. Tali operazioni sono effettuate a normali condizioni di mercato.

Nei rapporti con parti correlate si segnala l'esistenza nel periodo di riferimento delle seguenti poste finanziarie e commerciali.

### DEBITI E CREDITI VERSO PARTI CORRELATE

	30/06/2017								
	Crediti		Debiti		Componenti negativi			Componenti positivi	
	Comm.	Finanz.	Comm.	Finanz.	Costi	Oneri fin.	Ricavi e prov.	Prov. da cons. fiscale	Prov.fin.
<i>(migliaia di euro)</i>									
<b>Imprese controllanti e imprese controllate dalle controllanti</b>									
Gruppo Blugroup Holding	0			1.665		35			
	-	-	-	<b>1.665</b>	-	<b>35</b>	-		-
<b>Imprese collegate</b>									
Trade Tracker Italy Srl (49%)	0	-	7	-	28	-	22		
Worlwide Dynamic Company International LTD (35%)		159		4	-	-	-		
	<b>0</b>	<b>159</b>	<b>7</b>	<b>4</b>	<b>28</b>	-	<b>22</b>	-	-
Amministratori	-		113		408		-		
	-	-	<b>113</b>	-	<b>408</b>	-	-	-	-

Per quanto concerne i debiti finanziari, FullSix S.p.A. al 30 giugno 2017, risultava debitrice per complessivi euro 1.665 migliaia nei confronti di Blugroup S.r.l., di cui euro 1.648 migliaia in conto capitale ed euro 17 migliaia in conto interessi. Nel I semestre 2017 l'ammontare degli interessi maturati sul finanziamento in essere con il socio Blugroup è stato pari ad euro 35 migliaia.



## RACCORDO TRA RISULTATO E PATRIMONIO NETTO DELLA CAPOGRUPPO ED ANALOGHE GRANDEZZE DEL GRUPPO

Ai sensi della Comunicazione n. DEM/6064293 del 28 luglio 2006 si riporta il prospetto di raccordo fra il risultato ed il patrimonio netto di Gruppo con gli analoghi valori della Capogruppo FullSix S.p.A. nel primo semestre 2017:

	01/01/17 - 30/06/17	
	Patrimonio netto	Risultato
(migliaia di euro)		
<b>Patrimonio netto e risultato dell'esercizio, come riportati nella situazione di FullSix S.p.A. al 30 Giugno 2017</b>	<b>5.731</b>	<b>(255)</b>
<i>Eliminazione del valore di carico delle partecipazioni consolidate:</i>		
Differenza tra valore di carico e le corrispondenti quote di patrimonio netto delle società controllate	(365)	
Risultati, pro-quota, conseguiti dalle partecipate		(170)
Dividendi incassati dalle controllate		(604)
Altre rettifiche	(10)	13
<b>Patrimonio netto e risultato d'esercizio di competenza del Gruppo</b>	<b>5.356</b>	<b>(1.014)</b>
Patrimonio netto e risultato del periodo di competenza di terzi	1.495	14
<b>Patrimonio netto e risultato d'esercizio come riportati nella situazione consolidata al 30 Giugno 2017</b>	<b>6.850</b>	<b>(1.000)</b>



## CORPORATE GOVERNANCE

I sistemi aziendali e le attività di FullSix S.p.A. sono improntati a principi di buon governo al fine di massimizzare il valore per gli Azionisti e garantire la totale trasparenza nella gestione della Società.

Il sistema di corporate governance adottato nella Società è in linea con i principi contenuti nel “**Codice di Autodisciplina delle Società Quotate**” (nella versione del luglio 2015) predisposto dal Comitato per la *Corporate Governance* delle Società Quotate, con le raccomandazioni formulate da Consob in materia, e con le *best practices* rilevabili in ambito nazionale ed internazionale.

In ottemperanza agli obblighi normativi viene annualmente redatta la “Relazione sul Governo societario ed assetti proprietari” che contiene una descrizione generale del sistema di governo societario adottato dal Gruppo e riporta le informazioni sugli assetti proprietari e sull’adesione al Codice di Autodisciplina, ivi incluse le principali pratiche di *governance* applicate e le caratteristiche del sistema di gestione dei rischi e di controllo interno in relazione al processo di informativa finanziaria.

I documenti di Corporate Governance sono consultabili nell’apposita sezione del sito: <http://www.fullsix.it/corporate-governance/relazioni-e-procedure/>



## **ALTRE INFORMAZIONI**

### **POSSESSO DI AZIONI PROPRIE E POSSESSO DI AZIONI O QUOTE DI SOCIETÀ CONTROLLANTI**

Si informa che FullSix S.p.A., non detiene, né ha detenuto nel primo semestre dell'esercizio 2017, direttamente o indirettamente, neppure tramite società controllate, fiduciarie o per interposta persona, azioni proprie, né azioni o quote delle società controllanti.

### **ACQUISTO O ALIENAZIONE DI AZIONI PROPRIE E POSSESSO DI AZIONI O QUOTE DI SOCIETÀ CONTROLLANTI**

Si informa che FullSix S.p.A., nel corso del primo semestre dell'esercizio 2017 e sino alla data di riferimento della presente Relazione, non ha acquistato, né ha alienato, direttamente o indirettamente, neppure tramite società controllate, fiduciarie o per interposta persona, azioni proprie, né azioni o quote delle società controllanti.

### **EVENTI E OPERAZIONI SIGNIFICATIVE NON RICORRENTI**

La Società fornisce nel contesto del conto economico riclassificato per natura, all'interno del Risultato operativo, l'identificazione in modo specifico della gestione ordinaria, separatamente da quei proventi ed oneri derivanti da operazioni che non si ripetono frequentemente nella gestione ordinaria del business.

Per ulteriori informazioni in merito si rinvia al Paragrafo – Eventi significativi dell'esercizio.

Tale impostazione è volta a consentire una migliore misurabilità dell'andamento effettivo della normale gestione operativa, fornendo comunque specifico dettaglio degli oneri e/o proventi rilevati nella gestione non ricorrente e analiticamente dettagliati alla nota 26 del presente bilancio. La definizione di "non ricorrente" è conforme a quella identificata dalla Delibera Consob n. 15519 del 28 luglio 2006 e dalla Comunicazione DEM/6064293 di Consob del 28 luglio 2006.

### **POSIZIONI O TRANSAZIONI DERIVANTI DA OPERAZIONI ATIPICHE E/O INUSUALI**

Nel corso del primo semestre dell'esercizio 2017 non si sono verificate operazioni atipiche e/o inusuali, così come definite dalle Comunicazioni Consob n. DEM/6037577 del 28 aprile 2006 e n. DEM/6064293 del 28 luglio 2006.

### **SEDI SECONDARIE DELLA CAPOGRUPPO**

Si segnala che FullSix S.p.A. al 30 giugno 2017 non ha sedi secondarie.

## FATTI DI RILIEVO INTERVENUTI SUCCESSIVAMENTE AL 30 GIUGNO 2017

I fatti di maggior rilievo intervenuti successivamente al 30 giugno 2017 sono i seguenti:

- *Contenzioso del lavoro afferente alla società Softec S.p.A.*

In relazione al Foro di Milano, in data 14 luglio 2017, è stato notificato a Softec S.p.A. il ricorso, ex art. 1, Co. 48, L. 92/2012, depositato innanzi al Tribunale di Milano, con cui un ex dipendente della società ha richiesto (i) l'accertamento e la conseguente dichiarazione della nullità del licenziamento a lui intimato in data 9 maggio 2017; (ii) per l'effetto, ai sensi dell'art. 18, commi 1° e 2°, L. 300/70, l'immediata reintegrazione con le medesime mansioni, inquadramento, modalità di svolgimento della prestazione lavorativa in telelavoro domiciliare e retribuzione precedentemente godute, condannando altresì la resistente al pagamento di tutte le retribuzioni intercorse tra la data del licenziamento e quella dell'effettiva reintegrazione.

All'udienza di discussione, tenutasi in data 9 agosto 2017, il Giudice ha esperito il tentativo di conciliazione proponendo alle parti una composizione della lite con il riconoscimento al ricorrente di 12 mensilità rateizzate e rinviando all'udienza del 7 settembre 2017 un riscontro sulla proposta formulata. All'udienza del 7 settembre 2017, le Parti hanno aderito alla proposta conciliativa formulate dal Giudice con il riconoscimento al ricorrente di 12 mensilità rateizzate

- *Verifica dei requisiti di indipendenza dei componenti del Consiglio di Amministrazione di Softec S.p.A.*

In data **20 luglio 2017**, il Consiglio di Amministrazione di Softec S.p.A., ha valutato l'indipendenza dei propri Amministratori nominati dall'Assemblea degli Azionisti del 26 aprile 2017. Sulla base delle dichiarazioni rese dagli Amministratori e delle informazioni a disposizione di Softec S.p.A., è risultato in possesso dei requisiti di indipendenza di cui all'art. 148, comma 3, del D. Lgs. 58/1998 (il "TUF") come richiamato dall'articolo 147 ter, comma 4, del TUF, il Consigliere Hasmonai Hazan.

Il Consigliere Giuseppe Moder, che in sede dell'Assemblea degli Azionisti aveva dichiarato la propria indipendenza, a seguito dell'assunzione dell'incarico di consulente strategico della società, non risulta più in possesso dei requisiti di indipendenza di cui all'art. 148, comma 3, del D. Lgs. 58/1998 (il "TUF").

I Consiglieri Marco Benatti, Francesco Meani, Luca Spotti, Paola Manzoni ed Elisa Facciotti hanno dichiarato di essere non indipendenti ed esecutivi.

- *Ricorso in Cassazione promosso dal Garante Privacy avverso la società Softec S.p.A. (già BBJ S.r.l.): deposito della sentenza*

In data **27 luglio 2017** è stata depositata la sentenza della Corte di Cassazione la quale ha accolto il ricorso proposto dal Garante Privacy, in data 16 giugno 2014, cassando la sentenza del Tribunale di Milano N. 1748 del 5 febbraio 2014 e rinviando ad altro giudice del medesimo Tribunale affinché applichi il principio di diritto dettato dal Supremo Collegio, disponendo anche sulla liquidazione delle spese. Il procedimento, di cui alla citata sentenza del Tribunale di Milano N. 1748 del 5 febbraio 2014, trae origine da una "Contestazione di Violazione Amministrativa" comminata a BBJ S.r.l. per la violazione degli artt. 13 e 161 del Codice Privacy in riferimento al trattamento dei dati personali degli utenti relativi a campagne marketing effettuate tramite numeri di cellulare e indirizzi di posta elettronica.

Il giudizio potrà essere, pertanto, riassunto dal parte del Garante Privacy nel termine perentorio di tre mesi dalla data di pubblicazione della sentenza.

- *Notifica di ricorso ex art. 409 c.p.c. per richiesta di importi a titolo di compensi, Trattamento di Fine Mandato e premio di produzione da parte del socio ed ex consigliere di amministrazione Alessandro Bonaccorsi (R.G. 8680/2016)*

Con ricorso ex art. 409 c.p.c. depositato in data **1 agosto 2016** e notificato, unitamente al pedissequo decreto di fissazione udienza, in data **25 agosto 2016**, il signor Alessandro Bonaccorsi, ex amministratore di Softec S.p.a., ha domandato al Tribunale di Milano di accertare a dichiarare il preteso credito di euro 148.847,30 di cui:

- Euro 14.666,00 per emolumento relativo ai mesi di agosto e settembre 2015;
- Euro 72.600,00 per indennità di fine rapporto di collaborazione coordinata e continuativa;
- Euro 61.581,30 per il Premio di produzione definito in atti.

In data **4 novembre 2016**, Softec S.p.A. ha depositato memoria difensiva di costituzione ex art. 416 c.p.c. con chiamata in causa di terzi chiedendo preliminarmente di essere autorizzata a chiamare in giudizio i soci della società (signori Maurizio Bottaini, Alessandro Mancini, Daniele Gentili e Bruno Spataro) e nel merito in via principale, di respingere le domande formulate dal ricorrente, in via subordinata di ridurre il premio di produzione alla somma di euro 52.743,56, in via ulteriormente subordinata di dichiarare i quattro chiamati in



causa a tenere indenne e manlevare la società nel caso di condanna ovvero in via alternativa al risarcimento del danno.

All'udienza del **15 novembre 2016**, il Giudice del Lavoro adito, esperito senza esito positivo il tentativo di conciliazione, ha invitato le parti a discutere sulla competenza funzionale della sezione specializzata delle imprese ovvero della sezione lavoro. Entrambe le parti, pur in disaccordo sul rito da adottare, hanno concordato sul fatto che la competenza funzionale fosse da attribuirsi alla sezione delle imprese. Ad esito dell'udienza, il Giudice ha dichiarato l'incompetenza funzionale del Giudice del Lavoro ed ha disposto l'inoltro del fascicolo al Presidente di Sezione, per la trasmissione al Presidente del Tribunale per l'individuazione della Sezione funzionalmente competente.

Alla data di redazione della presente Relazione Finanziaria Semestrale è stata individuata quale Sezione competente del Tribunale di Milano quella relativa alla materia di impresa: la prima udienza si è tenuta in data **19 settembre 2017**.

## EVOLUZIONE PREVEDIBILE DELLA GESTIONE

I risultati economici dei primi sei mesi dell'esercizio 2017 sono stati negativi soprattutto se valutati rispetto all'analogo periodo del 2016. Essi risentono del difficile quadro congiunturale dell'economia italiana in alcuni dei settori in cui il gruppo opera e della difficoltà del gruppo di reperire fonti finanziarie per sostenere la crescita. Pur nel contesto delineato, il *management* rimane concentrato nel raggiungimento dell'obiettivo dell'economicità della gestione per l'intero esercizio 2017. Al riguardo il gruppo sta valutando la fattibilità di alcune operazioni straordinarie da effettuarsi su società controllate quali, *inter alia*, aumenti di capitale o riorganizzazione/cessione di *asset* non più strategici, anche tramite l'eventuale dismissione di parte degli stessi, nonché si stanno trattando nuove alleanze per lo sviluppo nel mercato dei Dati e dell'intelligenza artificiale. Inoltre la capogruppo sta preparando un piano di riorganizzazione e contenimento dei costi generali in vista del budget 2018.

La posizione finanziaria netta potrebbe peggiorare alla luce degli impegni previsti nel 2017. Il *management* si è attivato sia per la ricerca di nuove linee di finanziamento, oltre a quelle già ottenute, sia per la riorganizzazione dei rapporti in essere con il sistema bancario. Il *management* e l'organo amministrativo stanno accuratamente e costantemente monitorando la situazione finanziaria, che è peggiorata nel primo semestre, come risulta dall'attuale resoconto intermedio.

Milano, 28 settembre 2017

Il Presidente del Consiglio di Amministrazione  
(Arch. Marco Benatti)





# **BILANCIO CONSOLIDATO ABBREVIATO DEL GRUPPO FULLSIX AL 30 GIUGNO 2017**



## PROSPETTO DELLA SITUAZIONE PATRIMONIALE E FINANZIARIA CONSOLIDATA (\*\*)

(migliaia di euro)	Note	30/06/2017	31/12/2016	Variazione
<b>ATTIVITA'</b>				
Avviamento	1	9.367	10.027	(660)
Altre attività immateriali	2	424	411	13
Attività immateriali		9.792	10.438	(647)
Attività materiali	3	2.963	2.945	18
Partecipazioni	4	178	189	(11)
Altre attività finanziarie	5	270	268	2
Altre attività non correnti	6	46	478	(432)
<b>Totale attività non correnti</b>		<b>13.248</b>	<b>14.318</b>	<b>(1.070)</b>
Lavori in corso su ordinazione	7	1.775	1.545	230
Crediti commerciali	8	10.174	10.355	(181)
Altri crediti	9	1.835	2.041	(206)
Partecipazioni correnti	10	23	23	-
Disponibilità liquide		1.291	1.768	(476)
Disponibilità liquide e mezzi equivalenti	11	1.291	1.768	(476)
<b>Totale attività correnti</b>		<b>15.098</b>	<b>15.732</b>	<b>(633)</b>
Attività non correnti destinate alla vendita		311	341	-30
<b>TOTALE ATTIVITA'</b>		<b>28.658</b>	<b>30.391</b>	<b>(1.733)</b>
<b>PATRIMONIO NETTO</b>				
Capitale		5.591	5.591	-
Riserva sovrapprezzo azioni		-	-	-
Riserve da valutazione (Other Comprehensive Income)		(394)	(338)	(55)
Altre riserve		5.119	5.127	(8)
Utili (perdite) a nuovo		(3.916)	(3.306)	(610)
Differenze di consolidamento		(33)	(33)	-
Utile (perdita) dell'esercizio		(1.014)	(610)	(404)
<b>Patrimonio netto attribuibile ai possessori di capitale proprio della controllante</b>		<b>5.355</b>	<b>6.431</b>	<b>(1.076)</b>
Patrimonio netto di terzi		1.495	1.474	20
<b>TOTALE PATRIMONIO NETTO</b>	12	<b>6.850</b>	<b>7.905</b>	<b>(1.056)</b>
<b>PASSIVITA'</b>				
Benefici ai dipendenti	13	1.029	1.014	16
Debiti finanziari	14	2.019	2.240	(221)
Altri debiti finanziari a medio/lungo termine	15	154	151	3
<b>Totale passività non correnti</b>		<b>3.202</b>	<b>3.405</b>	<b>(203)</b>
Fondi per rischi ed oneri	16	841	1.090	(249)
Debiti commerciali a breve termine	17	6.290	6.643	(352)
Debiti finanziari	18	7.137	6.310	827
Altre passività correnti	19	3.942	4.604	(662)
<b>Totale passività correnti</b>		<b>18.211</b>	<b>18.647</b>	<b>(436)</b>
Passività associate ad attività non correnti destinate alla vendita		396	434	(38)
<b>TOTALE PASSIVITA'</b>		<b>21.808</b>	<b>22.485</b>	<b>(677)</b>
<b>TOTALE PASSIVITA' E PATRIMONIO NETTO</b>		<b>28.658</b>	<b>30.391</b>	<b>(1.733)</b>

(\*\*) Ai sensi della Delibera Consob n. 15519 del 27 luglio 2006, gli effetti dei rapporti con parti correlate sullo Stato patrimoniale consolidato sono evidenziati nell'apposito schema esposto alla nota 29.

## PROSPETTO DI CONTO ECONOMICO CONSOLIDATO (\*\*)

(migliaia di euro)	Note	I semestre 2017	I semestre 2016	Variazione
Ricavi netti	22	11.743	15.761	(4.018)
<b>Totale Ricavi netti</b>		<b>11.743</b>	<b>15.761</b>	<b>(4.018)</b>
Costo del lavoro	23	(6.144)	(7.504)	1.360
Costo dei servizi	24	(3.894)	(6.302)	2.408
Ammortamenti	25	(335)	(445)	110
Proventi (oneri) non ricorrenti netti	26	(4)	506	(510)
Oneri di ristrutturazione del personale	26	(4)	(37)	33
Altri costi operativi	27	(1.227)	(1.019)	(208)
Accantonamenti e svalutazioni	28	(781)	(474)	(308)
<b>Risultato operativo</b>		<b>(647)</b>	<b>488</b>	<b>(1.135)</b>
Proventi finanziari	29	26	4	23
Oneri finanziari	29	(193)	(170)	(23)
<b>Risultato ante imposte</b>		<b>(814)</b>	<b>321</b>	<b>(1.135)</b>
Imposte	30	(186)	(45)	(141)
<b>Risultato delle attività non cessate</b>		<b>(1.000)</b>	<b>277</b>	<b>(1.277)</b>
Risultato delle attività operative cessate		-	(30)	30
<b>Risultato netto del periodo</b>		<b>(1.000)</b>	<b>247</b>	<b>(1.247)</b>
Altre componenti del risultato complessivo		-	-	-
<b>Risultato netto del Gruppo e dei terzi</b>		<b>(1.000)</b>	<b>247</b>	<b>(1.247)</b>
Risultato netto di competenza di terzi		(14)	(34)	21
<b>Risultato netto di competenza del Gruppo</b>		<b>(1.014)</b>	<b>213</b>	<b>(1.227)</b>

(euro)	I semestre 2017	I semestre 2016
<i>Risultato per azione:</i>		
Risultato delle attività in continuità per azione ordinaria	(0,09)	0,02
Risultato delle attività operative cessate per azione ordinaria	-	(0,00)
Risultato netto per azione ordinaria	(0,09)	0,02
Risultato delle attività in continuità diluito per azione ordinaria	(0,09)	0,02
Risultato delle attività operative cessate diluito per azione ordinaria	-	(0,00)
Risultato netto diluito per azione ordinaria	(0,09)	0,02

(euro)	I semestre 2017	I semestre 2016
Risultato delle attività non cessate	(999.655)	276.982
Risultato delle attività operative cessate	-	(30.000)
Altre componenti del risultato complessivo	-	-
Risultato netto di competenza del Gruppo	(1.014.026)	213.034
Numero medio ponderato di azioni ordinarie in circolazione ai fini del calcolo dell'utile base	11.182.315	11.182.315
Numero medio ponderato di azioni ordinarie in circolazione ai fini del calcolo dell'utile diluito	11.182.315	11.182.315
Risultato delle attività in continuità diluito per azione ordinaria (euro)	(0,09)	0,02
Risultato netto diluito per azione ordinaria (euro)	(0,09)	0,02

(\*\*) Ai sensi della Delibera Consob n. 15519 del 27 luglio 2006, gli effetti dei rapporti con parti correlate sullo Stato patrimoniale consolidato sono evidenziati nell'apposito schema esposto alla nota 29.

## PROSPETTO DI CONTO ECONOMICO COMPLESSIVO CONSOLIDATO

(migliaia di euro)	I semestre 2017	I semestre 2016	Variazione
<b>Utile (perdita) del periodo</b>	<b>(1.000)</b>	<b>247</b>	<b>(1.247)</b>
<b>Altri utili/(perdite) complessivi che non saranno successivamente riclassificati nell'utile/(perdita) d'esercizio:</b>			
Utili (Perdite) attuariali su piani a benefici definiti	(18)	(261)	243
<b>Altri utili/(perdite) complessivi che saranno successivamente riclassificati nell'utile/(perdita) d'esercizio:</b>			
Utili/perdite derivanti dalla conversione dei bilanci di imprese estere	(37)	19	(57)
<b>Redditività complessiva</b>	<b>(1.055)</b>	<b>5</b>	<b>(1.060)</b>

## PROSPETTO DELLE VARIAZIONI DI PATRIMONIO NETTO CONSOLIDATO

(migliaia di euro)	Capitale	Riserva sovrapprezzo azioni	Other Comprehensive Income	Altre riserve	Differenze di consolidamento	Utili (perdite) a nuovo	Patrimonio netto del Gruppo	Patrimonio Netto di Terzi	Totale Patrimonio Netto
<b>Saldo al 31 dicembre 2015</b>	<b>5.591</b>	<b>-</b>	<b>(195)</b>	<b>5.226</b>	<b>(33)</b>	<b>(3.305)</b>	<b>7.285</b>	<b>1.572</b>	<b>8.856</b>
Destinazione risultato 2015	-	-	-	-	-	-	-	-	-
Altre riserve	-	-	-	(144)	-	-	(144)	-	(144)
Other Comprehensive Income	-	-	(154)	-	-	-	(154)	-	(154)
Utili/perdite derivanti dalla conversione dei bilanci di imprese estere	-	-	11	-	-	-	11	-	11
Variazione riserve per conferimento ramo	-	-	-	45	-	-	45	-	45
Variazione risultato es. Precedente IAS 8	-	-	-	-	-	(161)	(161)	-	(161)
Risultato netto esercizio 2016	-	-	-	-	-	(449)	(449)	(98)	(547)
<b>Saldo al 31 dicembre 2016</b>	<b>5.591</b>	<b>-</b>	<b>(338)</b>	<b>5.127</b>	<b>(33)</b>	<b>(3.915)</b>	<b>6.433</b>	<b>1.474</b>	<b>7.905</b>
Destinazione risultato 2016	-	-	-	-	-	-	-	-	-
Altre riserve	-	-	-	(8)	-	-	(8)	-	(8)
Other Comprehensive Income	-	-	(7)	-	-	-	(7)	-	(7)
Utili/perdite derivanti dalla conversione dei bilanci di imprese estere	-	-	(48)	-	-	-	(48)	-	(48)
Risultato netto 30 giugno 2017	-	-	-	-	-	(1.014)	(1.014)	20	(994)
<b>Saldo al 30 giugno 2017</b>	<b>5.591</b>	<b>-</b>	<b>(394)</b>	<b>5.119</b>	<b>(33)</b>	<b>(4.930)</b>	<b>5.355</b>	<b>1.494</b>	<b>6.850</b>

## RENDICONTO FINANZIARIO CONSOLIDATO

(migliaia di euro)	I semestre 2017	I semestre 2016
Risultato ante imposte	(814)	321
Ammortamento immobilizzazioni immateriali	177	342
Ammortamento immobilizzazioni materiali	158	104
<i>Accantonamenti:</i>		
- T.f.r.	35	61
- fondi rischi e oneri	121	207
- fondo svalutazione immobilizzazioni		
- fondo svalutazione crediti	-	267
Costo figurativo per <i>stock option</i>	-	-
Imposte sul reddito	(186)	(45)
Altre partite non monetarie nette	(3)	15
<b>Flusso monetario generato (impiegato) dalla gestione corrente</b>	<b>(511)</b>	<b>1.272</b>
T.f.r. Variazione	(19)	(193)
Variazione fondi per rischi ed oneri	(370)	(374)
<i>Variazione delle attività e passività operative:</i>		
Diminuzione (aumento) crediti commerciali	181	(526)
Diminuzione (aumento) rimanenze	(230)	(1.950)
Diminuzione (aumento) altri crediti	206	18
Aumento (diminuzione) debiti commerciali	(352)	1.692
Aumento (diminuzione) altri debiti	(660)	727
Variazione CCN	(855)	(40)
<b>Flusso monetario generato (impiegato) in attività di esercizio</b>	<b>(1.755)</b>	<b>666</b>
Investimenti netti in immobilizzazioni immateriali	470	(312)
Investimenti netti in immobilizzazioni materiali	(177)	(76)
Decremento (incremento) altre attività finanziarie	9	-
Decremento (incremento) altre attività non correnti	432	20
<b>Flusso monetario impiegato in attività di investimento</b>	<b>735</b>	<b>(368)</b>
Incremento (decremento) altre riserve	(63)	(242)
Incremento (decremento) debiti bancari a breve termine	(221)	(253)
Incremento (decremento) debiti finanziari a medio/lungo termine	3	-
Incremento (decremento) debiti finanziari a breve termine	827	655
<b>Flusso monetario generato (impiegato) da attività di finanziamento</b>	<b>545</b>	<b>160</b>
<b>Flusso monetario netto del periodo</b>	<b>(476)</b>	<b>458</b>



## ATTIVITÀ PRINCIPALI

FullSix S.p.A. è una società organizzata secondo l'ordinamento giuridico della Repubblica Italiana.

Il Gruppo FullSix è attivo nei seguenti settori di attività:

- nel marketing relazionale ed interattivo che consiste nell'ideazione dei progetti, sino alla loro applicazione nei diversi canali commerciali ed alla misurazione delle performance e del ritorno degli investimenti;
- nella progettazione, implementazione, *quality assurance* e manutenzione di infrastrutture di reti radiomobili,
- nell'integrazione di piattaforme informatiche eterogenee, con particolare riferimento al segmento terminali radiomobili;
- nei servizi per la realizzazione di contenuti audiovisivi per televisione, eventi e New Media;
- nella consulenza e assistenza hardware e nell'assistenza software e di contact center;
- nella progettazione e nella realizzazione di appalti per l'installazione di reti di telecomunicazioni, reti telematiche, impianti tecnologici.

La sede del Gruppo è a Milano in Piazzale Lugano 19.

Il bilancio consolidato del Gruppo FullSix è presentato in euro, essendo la moneta corrente nelle economie in cui il Gruppo FullSix opera prevalentemente.

## CRITERI DI REDAZIONE

### Informazioni generali

Il presente Bilancio semestrale abbreviato è stato redatto in conformità ai Principi Contabili Internazionali ("IFRS") emessi dall'*International Accounting Standards Board* ("IASB") e omologati dall'Unione Europea. Con IFRS si intendono anche gli *International Accounting Standards* ("IAS") tuttora in vigore, nonché tutti i documenti interpretativi emessi dall'*International Financial Reporting Interpretations Committee* ("IFRIC"), già precedentemente denominato *Standing Interpretations Committee* ("SIC").

Nella redazione del presente Bilancio semestrale abbreviato, redatto in accordo con le disposizioni dello *IAS 34 - Bilanci intermedi*, sono stati applicati gli stessi principi contabili adottati nella redazione del Bilancio consolidato al 31 dicembre 2016, a cui si rinvia.

La redazione del bilancio intermedio richiede da parte della Direzione l'effettuazione di stime e di assunzioni che hanno effetto sui valori dei ricavi, dei costi, delle attività e delle passività di bilancio e sull'informativa relativa ad attività e passività potenziali alla data del bilancio intermedio. Se nel futuro tali stime e assunzioni, che sono basate sulla miglior valutazione da parte del *management*, dovessero differire dalle circostanze effettive, saranno modificate in modo appropriato nel periodo in cui le circostanze stesse varieranno.

Si segnala, inoltre, che taluni processi valutativi, in particolare quelli più complessi quali la determinazione di eventuali perdite di valore di attività non correnti, sono generalmente effettuati in modo completo solo in sede di redazione del bilancio annuale, allorquando sono disponibili tutte le informazioni eventualmente necessarie, salvo i casi in cui vi siano indicatori di *impairment* che richiedano un'immediata valutazione di eventuali perdite di valore.

I valori esposti nelle presenti note di commento, tenuto conto della loro rilevanza, se non diversamente indicato, sono espressi in migliaia di euro.

La Relazione finanziaria semestrale consolidata al 30 giugno 2017 è stata autorizzata alla pubblicazione con delibera del competente organo amministrativo in data 28 settembre 2017.

### Schemi di bilancio

Il Gruppo FullSix presenta il conto economico classificato per natura e lo stato patrimoniale basato sulla divisione tra attività e passività correnti e non correnti. Si ritiene che tale rappresentazione rifletta al meglio gli elementi che hanno determinato il risultato economico del Gruppo, nonché la sua struttura patrimoniale e finanziaria.

Nel contesto di tale conto economico per natura, all'interno del Risultato Operativo, è stata identificata in modo specifico la gestione ordinaria, separatamente da quei proventi ed oneri derivanti da operazioni che non si ripetono frequentemente nella gestione ordinaria del *business*. Tale impostazione è volta a consentire una migliore misurabilità dell'andamento effettivo della normale gestione operativa, fornendo comunque specifico dettaglio degli oneri e/o proventi rilevati nella gestione non ricorrente. La definizione di "non ricorrente" è conforme a quella identificata dalla Comunicazione Consob n. DEM/6064293 del 28 luglio 2006.

In relazione all'effettuazione di eventuali operazioni atipiche e/o inusuali, la definizione di atipico adottata dal Gruppo non differisce dall'accezione prevista dalla medesima Comunicazione, secondo cui sono operazioni atipiche e/o inusuali quelle operazioni che per significatività/rilevanza, natura delle controparti, oggetto della transazione, modalità di determinazione del prezzo di trasferimento e tempistica dell'accadimento (prossimità alla chiusura dell'esercizio) possono dare luogo a dubbi in ordine: alla correttezza/completezza dell'informazione in bilancio, al conflitto d'interesse, alla salvaguardia del patrimonio aziendale, alla tutela degli azionisti di minoranza.

Il rendiconto finanziario è stato redatto sulla base del metodo indiretto.



Si precisa, infine, che con riferimento a quanto richiesto dalla Delibera Consob n. 15519 del 27 luglio 2006, nei prospetti di stato patrimoniale, conto economico e rendiconto finanziario non sono state inserite apposite voci relative alle transazioni con parti correlate, in quanto di importo immateriale; pertanto, tale presentazione non ha compromesso la comprensione della posizione finanziaria, patrimoniale ed economica del Gruppo. Il dettaglio dei rapporti posti in essere con parti correlate è esposto nella apposita sezione rubricata "Rapporti con Parti Correlate" di cui alle "Informazioni sulla gestione" cui si rinvia.



## AREA DI CONSOLIDAMENTO

La tabella che segue mostra l'elenco delle partecipazioni possedute al 30 giugno 2017 ed il relativo trattamento contabile:

Ragione sociale	Sede	% inter ss. del Grup po	% partec.	Capitale Sociale	Trattamento Contabile nel bilancio consolidato al 30 giugno 2017
FullSix S.p.A. (Milano)	Milano Piazzale Lugano 19			€ 5.591.157,50	€ 5.591.157,50
<b>Controllate dirette</b>			<b>Diretta</b>		
Softec S.p.A.	Milano Piazzale Lugano 19	70%	70%	€ 2.086.000,00	Consolidata integralmente
Fulltechnology S.r.l.	Milano Piazzale Lugano 19	100%	100%	€ 30.000,00	Consolidata integralmente
FullPix S.r.l.	Milano Piazzale Lugano 19	100%	100%	€ 10.000,00	Consolidata integralmente
FullSystem S.r.l.	Milano Piazzale Lugano 19	100%	100%	€ 500.000,00	Consolidata integralmente
Orchestra S.r.l.	Milano Piazzale Lugano 19	80%	80%	€ 10.000,00	Consolidata integralmente
Yas Digital Media FZ LLC	Abu Dhabi (Emirati Arabi Uniti)	30%	30%	AED 150.000,00	Consolidata secondo il metodo del patrimonio netto
<b>Controllate indirette</b>			<b>Indiretta</b>		
Trade Tracker Italia S.r.l.	Cascina (Pi) Via Belgio 1	49%	49%	€ 20.000	
Worldwide Dynamic Company International Ltd	London 15, Northfields Prospect (UK)	35%	35%	£ 40.000	

La tabella che segue espone l'elenco delle società incluse nell'area di consolidamento nei periodi indicati:

AREA DI CONSOLIDAMENTO	Bilancio consolidato al 30/06/2017		Bilancio consolidato al 31/12/2016	
	% interessenza del Gruppo	Periodo di consolidamento	% interessenza del Gruppo	Periodo di consolidamento
FullSix S.p.A.	Capogruppo	gen-giu 2017	Capogruppo	gen-dic 2016
<b>Controllate dirette</b>				
Softec S.p.A.	70%	gen-giu 2017	70%	gen-dic 2016
FullMobile S.r.l.	n.a.	n.a.	99%	gen-dic 2016
FullTechnology S.r.l.	100%	gen-giu 2017	100%	gen-dic 2016
FullPix S.r.l.	99%	gen-mag 2017	99%	gen-dic 2016
FullPix S.r.l.	100%	giu 2017	99%	gen-dic 2016
Orchestra S.r.l.	80%	gen-giu 2017	75%	gen-dic 2016
FullSystem S.r.l.	100%	gen-giu 2017	65%	gen-set 2016
Yas Digital Media FZ LLC	30%	gen-giu 2017	30%	gen-dic 2016
<b>Controllate indirette</b>				
Trade Tracker Italia S.r.l.	49%	gen-giu 2017	49%	gen-dic 2016
Worldwide Dynamic Company International Ltd	35%	gen-giu 2017	35%	gen-dic 2016

## Sintesi dei principi contabili

### PRINCIPI CONTABILI, EMENDAMENTI ED INTERPRETAZIONI NON ANCORA APPLICABILI E NON ADOTTATI IN VIA ANTICIPATA DAL GRUPPO

La seguente tabella contiene l'elenco dei principi contabili internazionali e delle interpretazioni approvati dallo IASB e omologati per l'adozione in Europa la cui data di efficacia obbligatoria è successiva al 30 giugno 2017.

Descrizione	Data di omologa	Pubblicazione in G.U.C.E.	Data di efficacia prevista dal principio
IFRS 9 "Strumenti finanziari"	22/11/2016	22/11/2016	Esercizi che iniziano il o a partire dal 1 gen 2018
IFRS 15 Ricavi da contratti con i clienti che include l'Amendments all' IFRS 15: Effective date	22/09/2016	29/10/2016	Esercizi che iniziano il o a partire dal 1 gen 2018

Il progetto di revisione del principio contabile in materia di strumenti finanziari è stato completato con l'emissione della versione completa dell'IFRS 9 "Financial instruments". Le nuove disposizioni del principio: (i) modificano il modello di classificazione e valutazione delle attività finanziarie; (ii) introducono il concetto di aspettativa delle perdite attese (c.d. expected credit losses) tra le variabili da considerare nella valutazione e svalutazione delle attività finanziarie (iii) modificano le disposizioni a riguardo dell'hedge accounting.

Il principio IFRS 15 "Ricavi da contratti con i clienti", richiede alle società di rilevare i ricavi al momento del trasferimento del controllo di beni o servizi ai clienti ad un importo che riflette il corrispettivo che ci si aspetta di ricevere in cambio di tali prodotti o servizi. Il nuovo standard introduce una metodologia articolata in cinque "passi" per analizzare le transazioni e definire la rilevazione dei ricavi con riferimento tanto al timing di rilevazione quanto all'ammontare degli stessi.

Alla luce dell'attuale stato di avanzamento dell'analisi, gli eventuali impatti derivanti dall'applicazione del principio non risultano attualmente stimabili.

Di seguito sono indicati i principi contabili internazionali, le interpretazioni, le modifiche a esistenti principi contabili e interpretazioni, ovvero specifiche previsioni contenute nei principi e nelle interpretazioni approvati dallo IASB che non sono ancora state omologate per l'adozione in Europa alla data del 28 settembre 2017:

Descrizione	Data di efficacia prevista dal principio
IFRS 17 Insurance Contracts (issued on 18 May 2017)	Esercizi che iniziano il o a partire dal 1 gen 2021
IFRS 14: regulatory deferral accounts (issued on 30 January 2014)	Esercizi che iniziano il o a partire dal 1 gen 2016
IFRS 16 Leases (issued on 13 January 2016)	Esercizi che iniziano il o a partire dal 1 gen 2019
IFRIC 23 Uncertainty over income tax treatments (issued on 7 June 2017)	Esercizi che iniziano il o a partire dal 1 gen 2019
Amendments to IFRS 10 and IAS 28: sale or contribution of assets between an investor and its associate or joint venture (issued on 11 September 2014)	da definire
Amendments to IAS 12: Recognition of Deferred Tax Assets for unrealised losses (issued on 19 January 2016)	Esercizi che iniziano il o a partire dal 1 gen 2017
Amendments to IAS 7: Disclosure initiative (issued on 29 January 2016)	Esercizi che iniziano il o a partire dal 1 gen 2017
Clarifications to IFRS 15 Revenue from Contracts with Customers (issued on 12 April 2016)	Esercizi che iniziano il o a partire dal 1 gen 2018
Amendments to IFRS 2: Classifications and Measurement of Share based payment transactions (issued on 20 June 2016)	Esercizi che iniziano il o a partire dal 1 gen 2018
Amendments to IFRS 4: Applying IFRS 9 Financial Instruments with IFRS 4 Insurance Contracts (issued on 12 September 2016)	Esercizi che iniziano il o a partire dal 1 gen 2018
Annual improvements to IFRS Standards 2014-2016 Cycle (issued on 8 December 2016)	Esercizi che iniziano il o a partire dal 1 gen '17 / 18
IFRIC Interpretation 22 Foreign Currency Transactions and Advance Consideration (issued on 8 December 2016)	Esercizi che iniziano il o a partire dal 1 gen 2018
Amendments to IAS 40: Transfers of Investment Property (issued on 8 December 2016)	Esercizi che iniziano il o a partire dal 1 gen 2018



## **Stagionalità dell'attività**

Il Gruppo svolge attività che non presentano significative variazioni stagionali o cicliche dei ricavi delle prestazioni di servizi.

## **Altre informazioni**

In apposita sezione della presente Relazione è fornita l'informativa sui fatti di rilievo intervenuti dopo la chiusura del semestre e sulla prevedibile evoluzione della gestione.

## NOTE DI COMMENTO

### Note alla situazione patrimoniale-finanziaria consolidata

#### 1 AVVIAMENTO

I movimenti intervenuti nella voce in commento sono riportati nella tabella che segue:

(migliaia di euro)	Totale
Avviam. CGU Digital	8.567
Avviam. CGU System	1.460
<b>Valore di carico iniziale</b>	<b>10.027</b>
<b>Impairment iniziale</b>	<b>-</b>
<b>Saldo al 31 dicembre 2016</b>	<b>10.027</b>
<b>Saldo al 30 giugno 2017</b>	<b>9.367</b>
<b>Incrementi (decrementi) dell'esercizio</b>	<b>(660)</b>
<b>Valore di carico finale</b>	<b>9.367</b>
<b>Impairment finale</b>	<b>-</b>

Di seguito la movimentazione del periodo:

(migliaia di euro)	31/12/2016	Incrementi	Decrementi	Altre variazioni	30/06/2017
Avv. CGU Digital	8.567				8.567
Avv. CGU Sytem	1.460			(1.460)	(0)
Avv. CGU Mobile			(660)	1.460	800
<b>Totale</b>	<b>10.027</b>	<b>-</b>	<b>-</b>	<b>(1.460)</b>	<b>9.367</b>

Secondo gli IFRS l'avviamento non è oggetto di ammortamento, in quanto attività immateriale con vita utile indefinita. La recuperabilità del valore di iscrizione è stata verificata ai fini dell'identificazione di un'eventuale perdita di valore (*impairment*), attraverso l'identificazione delle *cash generating unit* (CGU) citate in precedenza..

In particolare, il valore recuperabile dell'avviamento è stato determinato, così come previsto dallo IAS 36 e dallo IFRS 13, con riferimento al valore in uso della *cash generating unit* (CGU), inteso come il valore attuale dei flussi finanziari attesi, utilizzando un tasso che riflette i rischi specifici della C.G.U. alla data di valutazione.

In relazione all'avviamento della CGU Digital, in data 30 settembre 2015 è stato fornito un parere indipendente sulla congruità del prezzo di emissione delle azioni relative all'aumento di capitale sociale di Softec spa con esclusione del diritto d'opzione. Tale valore risultava pari ad euro 2.760.580,62 (euro 4,41 per azione). Moltiplicando tale valore azionario per il numero delle azioni ricevute in concambio (n. 1.460.318) si è ottenuto il valore di carico della partecipazione (euro 6.440.002,38) a cui sottraendo la corrispondente parte (70%) del patrimonio netto (pari ad euro 3.163 migliaia) si arriva a stabilire l'avviamento della CGU Softec (70%) determinato in euro 3.277. migliaia. A detto avviamento al 31 dicembre 2015 doveva aggiungersi l'avviamento della CGU FullDigi pari ad euro 3.480 migliaia e l'avviamento della CGU FullPlan pari ad euro 1.798 migliaia. In data 20 luglio 2016 le società FullDigi e FullPlan si sono fuse per incorporazione nella SOFTEC Spa e al 31 dicembre 2016 il valore dell'avviamento della CGU Digital ammonta complessivamente ad euro 8.568 migliaia.



In relazione a detto avviamento della CGU Digital gli amministratori ritengono che l'avviamento iscritto risulti congruo rispetto a quello determinato in sede di chiusura dell'esercizio 2016 e non abbia subito perdite di valore nel semestre.

In data 3 agosto 2017 FullSix Spa ha sottoscritto con un terzo indipendente una lettera di intenti non binding per la cessione della propria partecipazione nella FullSystem Srl che prevede tra l'altro lo scorporo ex ante del ramo Mobile. Allo scopo di aggiornare la stima dell'avviamento allocato a tale ramo, anche in relazione al suo andamento incerto nel primo semestre e facendo riferimento a quanto previsto dallo IAS 36 paragrafo e 87, in data 4 settembre 2017 l'Amministratore Delegato di FullSix S.p.A. ha conferito incarico ad un valutatore indipendente con il seguente oggetto:

“L'oggetto dell'incarico consiste nel fornire alla Società una stima indipendente del valore di alcune attività iscritte nel bilancio d'esercizio e consolidato della Società, ed in particolare:

· dell'avviamento relativo alla CGU MOBILE iscritto nella Relazione finanziaria semestrale consolidata di Fullsix al 30 giugno 2017.

Tale stima è finalizzata a fornire al Consiglio di Amministrazione della Società elementi obiettivi ai fini della effettuazione del c.d. impairment test prescritto dal Principio Contabile IAS 36 sulle partecipazioni e sugli avviamenti iscritti nel bilancio d'esercizio e consolidato.”

Per quanto concerne l'avviamento oggetto di impairment test, esso si è formato in capo a FullMobile S.r.l. al momento dell'acquisto del ramo d'azienda “BU-MOBILE” (di seguito il Ramo “Mobile”) dal Fallimento Retis S.p.A., autorizzato dal Tribunale di Roma in data 20 febbraio 2014, a fronte di un corrispettivo di euro 1.460 migliaia. Il medesimo avviamento è successivamente confluito nella FullSystem Srl e ricondotto alla CGU System, in quanto in data 19 dicembre 2016 è intervenuta la fusione per incorporazione della FullMobile Srl nella FullSystem Srl.

In conseguenza della decisione assunta di valutare la cessione di FullSystem dopo aver scorporato il Ramo Mobile, Fullsix ha stabilito di riorganizzare la CGU System, separando dalla stessa la CGU Mobile (che equivale al ramo Mobile) e attribuendo a quest'ultima l'intero avviamento iscritto nella Relazione finanziaria semestrale consolidata di Fullsix al 30.06.2017 per 1.460.000 Euro e derivante dal consolidamento della partecipazione in FullSystem, tenuto anche conto di quanto disposto dal paragrafo 87 dello IAS 36.

Per redigere il test di impairment sull'avviamento iscritto sulla CGU Mobile il valutatore indipendente ha consultato i seguenti documenti:

piano economico, patrimoniale e finanziario del ramo mobile per il secondo semestre 2017 e per gli esercizi 2018, 2019, 2020 presentato dal suo amministratore delegato e approvato dal Consiglio di Amministrazione della società in data 26 settembre 2017;

conto economico pro-forma del 1° semestre 2017 del ramo mobile;

stato patrimoniale pro-forma al 30.06.2017 del ramo mobile;

gli elementi contabili relativi alla CGU Mobile al 30.06.2017.

In relazione ai parametri valutativi presi a riferimento per lo sviluppo del DCF Statement il valutatore ha utilizzato i seguenti valori:

Risk free (Rf) - tasso privo di rischio: è stato utilizzato il tasso lordo di rendimento dei BTP decennali, attualmente determinato al 1,9%;

Beta ( $\beta$ ) - coefficiente di variabilità del rischio dell'attività rispetto al settore di appartenenza: assunto ai fini dell'analisi pari a 0,81;

Risk premium - premio per il rischio di mercato nella misura del 6,4%;

Specific Risk: 3% (maggiorazione del tasso di attualizzazione);

g - tasso di crescita: 1% (tasso di crescita di lungo periodo previsto per l'Italia)

costo medio del capitale: 8,2%;

struttura finanziaria: debt 30%, equity 70%

Pertanto, sulla base delle indicazioni precedenti, il tasso di attualizzazione di riferimento utilizzato risulta pari a 8,2%

La valutazione sopra illustrata è stata dotata, altresì, di una sensitivity analysis ad ampio spettro rispetto ai parametri utilizzati (tasso di attualizzazione e tasso di crescita futura).

Alla luce dell'analisi così svolta il valore dell'avviamento iscritto con riguardo alla CGU Mobile pari ad euro 1.460 migliaia è stato oggetto di una svalutazione per l'ammontare di euro 660 migliaia.

## 2 ALTRE ATTIVITÀ IMMATERIALI

I movimenti intervenuti nella voce in commento sono riportati nella tabella che segue:

(migliaia di euro)	Diritti di brev. industr. di util. opere ingegno e sviluppo	Costi di ricerca e sviluppo	Concessioni, licenze, marchi e similil	Totale
<b>Valore di carico iniziale</b>	3.184		3	3.187
<b>Variazioni area di consolidamento</b>		-	-	-
<b>Impairment iniziale</b>	(101)	-	-	(101)
<b>Fondo ammortamento iniziale</b>	(2.673)		(3)	(2.676)
<b>Saldo al 31 dicembre 2016</b>	411	-	-	411
Investimenti	190	-		190
Variazioni area di consolidamento		-	-	-
Disinvestimenti	-	-	-	-
Ammortamenti del periodo	(177)	-		(177)
Svalutazione imm.ni immateriali		-	-	-
Differenze di cambio e altri movimenti	-	-	-	-
<b>Saldo al 30 giugno 2017</b>	424	-	-	424
<b>Valore di carico finale</b>	3.374	-	3	3.377
<b>Impairment finale</b>	(101)	-	-	(101)
<b>Fondo ammortamento finale</b>	(2.850)	-	(3)	(2.853)

Gli investimenti netti nel primo semestre dell'esercizio 2017, pari ad euro 190 migliaia, sono prevalentemente relativi ai costi sostenuti per l'implementazione nel corso dell'esercizio della piattaforma "Orchestra", per la piattaforma Desk top mate e per le applicazioni per la robotica. Complessivamente le attività immateriali aumentano tra l'esercizio 2016 ed il I° semestre 2017 per euro 13 migliaia.



### 3 ATTIVITÀ MATERIALI

I movimenti intervenuti nella voce in commento sono riportati nella tabella che segue:

(migliaia di euro)	Impianti e macchinario	Migliorie su beni di terzi	Altre	Totale
<b>Valore di carico iniziale</b>	552	4.385	4.831	9.768
<b>Variazioni area di consolidamento</b>				0
<b>Impairment iniziale</b>			(113)	(113)
<b>Fondo ammortamento iniziale</b>	(162)	(4.007)	(2.541)	(6.710)
<b>Riclassificazione ad attività destinate alla vendita</b>				0
<b>Saldo al 31 dicembre 2016</b>	389	378	2.178	2.945
Riclassificazione ad attività destinate alla vendita	0	0	0	0
Variazioni area di consolidamento	0	0	0	0
Investimenti	27	0	166	193
Disinvestimenti	0	0	(23)	(23)
Ammortamenti del periodo	(46)	(24)	(88)	(158)
Utilizzo fondo per dismissioni	0	0	7	7
<b>Saldo al 30 giugno 2017</b>	370	354	2.240	2.963
<b>Valore di carico finale</b>	578	4.385	4.975	9.937
<b>Impairment finale</b>			(113)	(113)
<b>Fondo ammortamento finale</b>	(208)	(4.031)	(2.622)	(6.861)

Le immobilizzazioni materiali rappresentano beni, strumenti ed apparecchiature funzionali all'attività del Gruppo, tra cui alcune migliorie su beni di terzi e l'immobile di Prato sede secondaria della società Softec.

Tra il primo semestre 2017 ed il 31 dicembre 2016 le attività materiali aumentano per euro 18 migliaia.

### 4 PARTECIPAZIONI

La voce si compone come segue:

(migliaia di euro)	30/06/2017	31/12/2016	Variazione
FullDigi Serviços de Informatica Ltda.	-	-	-
Yas Digital Media FZ LLC	-	-	-
Trade Tracke Italy Srl	24	10	14
Worldwide Dynamic Company International Ltd	154	179	(25)
<b>Totale</b>	<b>178</b>	<b>189</b>	<b>(11)</b>

La partecipazione nella FullDigi Servicios de Informatica è stata completamente svalutata. Per quanto concerne le altre partecipazioni si ritiene che il loro valore contabile approssimi il *fair value*.

## 5 ALTRE ATTIVITÀ FINANZIARIE

La voce si compone come segue:

(migliaia di euro)	30/06/2017	31/12/2016	Variazione
Depositi cauzionali	270	268	2
<b>Totale</b>	<b>270</b>	<b>268</b>	<b>2</b>

Si ritiene che il valore contabile dei depositi cauzionali approssimi il loro *fair value*.

## 6 ALTRE ATTIVITÀ NON CORRENTI

La voce si compone come segue:

(migliaia di euro)	30/06/2017	31/12/2016	Variazione
Crediti verso gruppo Alitalia in amm.ne straordinaria	50	50	-
Fondo svalutazione crediti verso gruppo Alitalia in amm.ne straordinaria	(11)	(11)	-
Crediti netti verso gruppo Alitalia in amm.ne straordinaria	39	39	-
Crediti verso FullSix International S.a.s.	-	-	-
Credito per IVA (art 1, commi 126/127 legge di stabilità 2016)	-	416	(416)
Altri crediti	7	23	(16)
<b>Totale</b>	<b>46</b>	<b>478</b>	<b>(432)</b>

Avvalendosi poi di quanto previsto dall'art. 26 DPR 633/1972 e sulla base di un parere di un terzo indipendente gli amministratori si erano iscritti un credito IVA per l'ammontare di euro 416 migliaia che equivaleva all'IVA versata sulle fatture emesse ad Alitalia – Linee aeree italiane S.p.A. negli anni precedenti l'amministrazione straordinaria e per i quali crediti l'esito è risultato già infruttuoso con sentenza passata in giudicato. In relazione a tale credito nel corso del primo semestre 2017 è stata emessa nota di variazione IVA e il credito è stato utilizzato in compensazione. Rimangono in carico ulteriori crediti verso Alitalia in prededuzione per l'ammontare di euro 39 migliaia al netto di un fondo rischi su crediti per euro 11 migliaia.

(migliaia di euro)	Fondo svalutazione crediti
<b>Saldo al 31 dicembre 2016</b>	<b>11</b>
Accantonamenti	-
Utilizzi	-
<b>Saldo al 30 giugno 2017</b>	<b>11</b>

## 7 LAVORI IN CORSO SU ORDINAZIONE

La voce si compone come segue:

(migliaia di euro)	30/06/2017	31/12/2016	Variazione
Lavori in corso su ordinazione	1.775	1.545	230
<b>Totale</b>	<b>1.775</b>	<b>1.545</b>	<b>230</b>

I lavori in corso su ordinazione si riferiscono alla valorizzazione delle commesse in corso alla chiusura del periodo, valutate sulla base dei corrispettivi pattuiti in relazione allo stato di avanzamento dei lavori. Fanno parte di questa voce anche i costi direttamente connessi a progetti in corso alla data del 30 giugno 2017, sostenuti per assicurarsi i medesimi, secondo il disposto dello IAS 21, art. 11. Nel primo semestre dell'esercizio 2017 non sono stati rilevati acconti versati dai committenti. Nel primo semestre dell'esercizio 2017 i lavori in corso su ordinazione aumentano per euro 230 migliaia.

## 8 CREDITI COMMERCIALI

La voce si compone come segue:

(migliaia di euro)	30/06/2017	31/12/2016	Variazione
Crediti verso clienti	10.761	11.044	(283)
Fondo svalutazione crediti	(587)	(689)	102
Crediti netti verso clienti scadenti entro 12 mesi	10.174	10.355	(181)
<b>Totale</b>	<b>10.174</b>	<b>10.355</b>	<b>(181)</b>

Si ritiene che il valore contabile dei crediti commerciali approssimi il loro *fair value*.

I crediti verso clienti subiscono un decremento pari ad euro 283 migliaia. Il fondo svalutazione crediti si decrementa per euro 102migliaia.

La movimentazione intervenuta nel periodo nel fondo svalutazione crediti è la seguente:

(migliaia di euro)	Fondo svalutazione crediti
<b>Saldo al 31 dicembre 2016</b>	<b>689</b>
Accantonamenti	-
Utilizzi	(102)
Variazioni area di consolidamento	-
<b>Saldo al 30 giugno 2017</b>	<b>587</b>

La valutazione della esigibilità, liquidità, recuperabilità dei crediti è avvenuta per ciascun posta di credito, per ciascun debitore e per ciascuna controllata.

Complessivamente la voce crediti commerciali si decrementa per euro 181 migliaia.

## 9 ALTRI CREDITI

La voce si compone come segue:

(migliaia di euro)	30/06/2017	31/12/2016	Variazione
Crediti tributari	1.287	1.232	54
Ratei e risconti attivi	339	544	(206)
Altro	209	264	(55)
<b>Totale</b>	<b>1.835</b>	<b>2.041</b>	<b>(206)</b>

Al 30 giugno 2017 i *crediti tributari*, pari ad euro 1.287 migliaia, includono principalmente:

- il credito per acconti Irap e Ires e rimborso iva pari a complessivi euro 231 migliaia;
- credito scadente nell'esercizio successivo per il pagamento dell'importo provvisoriamente iscritto a ruolo pari a 574 migliaia in relazione all'accertamento in materia di imposta di registro per il valore del ramo d'azienda ceduto da IDI milano Spa (per ulteriori informazioni in merito si rinvia a quanto esposto nella sezione "impegni e rischi");
- crediti tributari della branch marocchina per euro 318 migliaia;
- crediti per imposte anticipate sulla controllata Softec per euro 129 migliaia;
- crediti per cassa integrazione per euro 31 migliaia.

I Ratei e risconti attivi, pari a euro 339 migliaia del I° semestre 2017 contro gli euro 544 migliaia registrati nell'esercizio precedente, sono relativi al differimento di costi sulle commesse e di costi per l'acquisizione di servizi di varia natura che forniscono la propria utilità per un periodo che supera la scadenza del 30 giugno 2017.

La voce "Altro" comprende principalmente crediti nei confronti di istituti previdenziali e per la definizione di liquidazioni societarie avvenute in passato.

Si ritiene che il valore contabile della voce "altri crediti" approssimi il loro *fair value* e si decrementa per euro 206 migliaia.

## 10 PARTECIPAZIONI CORRENTI

La voce risulta così composta.

(migliaia di euro)	30/06/2017	31/12/2016	Variazione
Azioni in portafoglio	24	24	-
<b>Totale</b>	<b>24</b>	<b>24</b>	<b>-</b>

Trattasi di azioni il cui valore contabile approssima il loro *fair value*.

## 11 DISPONIBILITÀ LIQUIDE E MEZZI EQUIVALENTI

La voce risulta così composta:

(migliaia di euro)	30/06/2017	31/12/2016	Variazione
Depositi bancari e postali	1.266	1.767	(501)
Denaro e valori in cassa	25	1	24
<b>Totale</b>	<b>1.291</b>	<b>1.768</b>	<b>(476)</b>



Al 30 giugno 2017 le disponibilità liquide per l'importo di euro 1.291 migliaia erano essenzialmente impiegate sul mercato dei depositi con scadenza a breve termine presso primarie controparti bancarie, a tassi di interesse allineati alle condizioni prevalenti di mercato.. Per un ammontare pari ad euro 90 migliaia è stato acceso un deposito bancario vincolato a garanzia di fidejussioni emesse e in scadenza nel 2017.

La differenza, pari ad euro 476 migliaia, tra l'importo delle disponibilità liquide al 31 dicembre 2016, pari ad euro 1.768 migliaia, quello registrato al termine del presente semestre, pari a euro 1.291 migliaia evidenzia il flusso di cassa in entrata. Si rimanda al Rendiconto Finanziario per una spiegazione esaustiva.

## **12 PATRIMONIO NETTO**

Per informazioni in merito alla composizione ed alla movimentazione intervenuta nelle voci di patrimonio netto nei periodi considerati, si rinvia al "Prospetto delle variazioni di patrimonio netto".

## **13 BENEFICI AI DIPENDENTI**

La voce è riconducibile al trattamento di fine rapporto (T.f.r.), che riflette l'indennità prevista dalla legislazione italiana (così come modificata dalla Legge n. 296/06), maturata dai dipendenti delle società del Gruppo al 31 dicembre 2006 e che sarà liquidata al momento dell'uscita del dipendente. In presenza di specifiche condizioni, può essere parzialmente anticipata al dipendente nel corso della vita lavorativa.

Trattasi di un piano a benefici definiti non finanziato, considerando i benefici quasi interamente maturati, con la sola eccezione della rivalutazione.

Sino al 31 dicembre 2006 il fondo trattamento di fine rapporto era considerato un piano a benefici definiti. La disciplina di tale fondo è stata modificata dalla Legge 27 dicembre 2006, n. 296 (Legge Finanziaria 2007) e successivi Decreti e Regolamenti emanati nei primi mesi del 2007. Alla luce di tali modifiche, con particolare riferimento alle società con almeno 50 dipendenti, tale istituto è ora da considerarsi un piano a benefici definiti esclusivamente per le quote maturate anteriormente al 1° gennaio 2007 (e non ancora liquidate alla data di bilancio), mentre per le quote maturate successivamente a tale data esso è assimilabile ad un piano a contribuzione definita.

Nel caso dei piani a benefici definiti (benefici successivi al rapporto di lavoro) la passività è determinata con valutazioni di natura attuariale per esprimere il valore attuale del beneficio, erogabile al termine del rapporto di lavoro, che i dipendenti hanno maturato alla data di bilancio.

Nel caso di piani a contribuzione definita, le società versano i contributi ad istituti assicurativi pubblici o privati. Con il pagamento dei contributi le società adempiono tutti gli obblighi. I debiti per contributi da versare alla data del bilancio sono inclusi nella voce Altri debiti; il costo di competenza del periodo matura sulla base del servizio reso dal dipendente ed è rilevato nella voce Costo del lavoro. Il costo di competenza degli esercizi 2015 e 2016 ammonta, rispettivamente ad euro 201 migliaia ed euro 85 migliaia.

Le variazioni intervenute nel trattamento di fine rapporto sono espone nella tabella che segue:

(migliaia di euro)	30/06/2017	31/12/2016	Variazione
<b>Saldo al 31 dicembre 2016</b>	<b>1.014</b>	<b>1.327</b>	<b>(314)</b>
Costo previdenziale relativo a prestazioni di lavoro correnti	63	52	11
Perdita (utile) attuariale netta rilevata nel periodo	15	133	(118)
<b>Totale incluso nei costi del personale</b>	<b>78</b>	<b>185</b>	<b>(106)</b>
Interessi passivi	7	17	(10)
<b>Totale incluso negli oneri finanziari</b>	<b>7</b>	<b>17</b>	<b>(10)</b>
<b>Totale costo</b>	<b>85</b>	<b>201</b>	<b>(116)</b>
Contributi erogati	(70)	(537)	467
Variazioni area di consolidamento	-	22	(22)
<b>Saldo al 30 giugno 2017</b>	<b>1.029</b>	<b>1.014</b>	<b>15</b>

La tabella successiva mostra le ipotesi attuariali considerate per il calcolo dei benefici:

	30/06/2017	31/12/2016
Tasso annuo tecnico di attualizzazione	1,70%	1,30%
Tasso annuo di inflazione	1,50%	1,50%
Tasso annuo di incremento TFR	2,62%	2,62%
Tasso annuo di incremento salariale	3,00%	3,00%

## 14 DEBITI FINANZIARI A LUNGO TERMINE

La voce risulta così composta:

(migliaia di euro)	30/06/2017	31/12/2016	Variazione
Debiti verso banche a lungo termine	450	729	(279)
Debiti verso soc Leasing	1.568	1.511	57
<b>Totale</b>	<b>2.019</b>	<b>2.240</b>	<b>(221)</b>

Al 30 giugno 2017 la quota di debiti a medio e lungo termine sono rappresentati dal debito verso la società di leasing per l'immobile di Prato della Softec e da debiti finanziari verso primari istituti di credito.

Secondo quanto richiesto dalla Comunicazione Consob del 28 luglio 2006 e in conformità con la Raccomandazione del CESR del 10 febbraio 2005 - *Raccomandazioni per l'attuazione uniforme del regolamento della Commissione Europea sui prospetti informativi*, si informa che la posizione finanziaria netta del Gruppo al 30 giugno 2017, comparata con quella relativa all'esercizio precedente, è la seguente:

30/06/2017	di cui parti correlate	(migliaia di euro)	31/12/2016	di cui parti correlate	variazione
1.201	-	Disponibilità liquide	1.678	-	(476)
90	-	Depositi bancari a breve termine a scadenza fissa	90	-	-
23	-	Attività finanziarie che non costituiscono immobilizzazioni	23	-	-
(5.281)	-	Debiti verso banche	(4.398)	-	(882)
(105)	-	Debiti verso terzi finanziatori a breve termine (Leasing finanz.)	(74)	-	(31)
(86)	-	Debiti finanziari verso terzi a breve termine	(172)	-	86
(1.665)	(1.665)	Debiti verso Blugroup S.r.l. scadenti entro 12 mesi	(1.665)	(1.665)	0
<b>(5.822)</b>	<b>(1.665)</b>	<b>Posizione finanziaria netta a breve termine</b>	<b>(4.519)</b>	<b>(1.665)</b>	<b>(1.303)</b>
270	-	Depositi cauzionali a medio-lungo termine	268	-	2
(450)	-	Debiti verso banche per finanziamenti a medio lungo termine	(729)	-	278
(1.568)	-	Debiti verso terzi finanziatori a medio-lungo termine (Leasing finanz.)	(1.511)	-	(57)
(154)	-	Debiti finanziari verso terzi a medio-lungo termine	(151)	-	(3)
<b>(1.903)</b>	-	<b>Indebitamento finanziario netto a medio-lungo termine</b>	<b>(2.123)</b>	-	<b>221</b>
<b>(7.725)</b>	<b>(1.665)</b>	<b>Posizione finanziaria netta</b>	<b>(6.642)</b>	<b>(1.665)</b>	<b>(1.083)</b>

Per ulteriori informazioni in merito, si rinvia alle informazioni fornite nella Relazione sulla Gestione.



## 15 ALTRI DEBITI FINANZIARI A MEDIO / LUNGO TERMINE

La voce risulta così composta:

(migliaia di euro)	30/06/2017	31/12/2016	Variazione
Debiti verso Tecnomovie	-	-	-
Debiti verso fallimento Retis	154	151	3
<b>Totale</b>	<b>154</b>	<b>151</b>	<b>3</b>

Gli altri debiti espressi al *fair value* sono così classificati:

- debiti verso la curatela Retis per euro 154 migliaia scadenti il 5 marzo 2019.

In merito agli impegni sottoscritti in data 13 marzo 2014 da FullMobile S.r.l., in qualità di acquirente e da FullSix S.p.A. in qualità di garante dell'adempimento delle obbligazioni della controllata nei confronti della curatela di Retis S.p.a. in liquidazione e sottoposta a fallimento in qualità di venditore, si evidenzia che FullSix S.p.A. ha garantito le obbligazioni di FullMobile S.r.l. per euro 1.100 migliaia e in data 20 dicembre 2013 ha versato euro 110 migliaia come deposito cauzionale a favore della curatela stessa, il cui fair value è pari ad euro 105 migliaia.

## 16 FONDI PER RISCHI ED ONERI

Le variazioni intervenute nella voce nel periodo considerato sono espone nella tabella che segue:

(migliaia di euro)	31/12/2016	Incrementi	Variaz.area consolid.	Utilizzi	30/06/2017
Fondo rischi per controversie in corso	596				596
Fondo rischi diversi	494	121		(370)	245
<b>Totale</b>	<b>1.090</b>	<b>121</b>	<b>-</b>	<b>(370)</b>	<b>841</b>

Al 30 giugno 2017 i *fondi rischi per controversie in corso*, riconducibile alla Capogruppo sono pari ad euro 596 migliaia, ed accolgono l'accantonamento per contenziosi fiscali. Il fondo rischi diversi si decrementa per l'importo di euro 370 migliaia per la definizione delle seguenti posizioni : i) rilascio accantonamenti sul personale per euro 340 migliaia; (ii) utilizzo fondo su controversia con terzi euro 30 migliaia.

L'incremento del periodo pari ad euro 121 migliaia è connesso ad un contenzioso giuslavoristico per l'importo di euro 76 migliaia ed per euro 45 migliaia ad un accantonamento su una commessa

Complessivamente i fondi per rischi ed oneri ammontano ad euro 841 migliaia ed evidenziano una variazione in diminuzione rispetto al 2016 pari ad euro 249 migliaia.

Per ulteriori informazioni si rinvia a quanto esposto alla nota – *Impegni e rischi*.

## 17 DEBITI COMMERCIALI

La voce risulta così composta:

(migliaia di euro)	30/06/2017	31/12/2016	Variazione
Debiti verso fornitori	6.290	6.643	(353)
<b>Totale</b>	<b>6.290</b>	<b>6.643</b>	<b>(353)</b>

Il decremento dei *debiti verso fornitori* rispetto alla chiusura dell'esercizio 2016 è pari ad euro 353 migliaia, In relazione alle problematiche relative a tali debiti si rimanda in particolare alla nota a margine della tabella "Scadenziario Fornitori". Complessivamente i debiti commerciali ammontano ad euro 6.290 migliaia.

## 18 DEBITI FINANZIARI A BREVE TERMINE

La voce risulta così composta:

(migliaia di euro)	30/06/2017	31/12/2016	Variazione
Debiti verso banche a breve termine	5.386	4.472	913
Debiti verso terzi	86	172	(86)
Debiti verso Blugroup S.r.l.	1.665	1.665	(0)
<b>Totale</b>	<b>7.137</b>	<b>6.310</b>	<b>827</b>

Al 30 giugno 2017 i debiti finanziari a breve termine sono riconducibili:

- per euro 5.386 migliaia ai debiti verso istituti di credito in relazione ad anticipi autoliquidanti e quote di debiti a scadenza fissa a m/l termine scadenti entro l'esercizio in corso e/o in conto corrente ;
- per euro 1.665 migliaia al debito verso Blugroup S.r.l di cui 1.648 migliaia in linea capitale ed euro 17 migliaia in linea interessi scadente con l'approvazione da parte dell'assemblea del Bilancio d'esercizio di FullSix Spa al 31 dicembre 2017 ;
- per euro 86 per debiti verso Tecnomovie Srl per la quota scadente entro il 31 dicembre 2017.

I debiti finanziari a breve termine aumentano nel primo semestre dell'esercizio 2017 di euro 827 migliaia rispetto al 31 dicembre 2016.

La tabella che segue mostra le linee di fido concesse al Gruppo:

Tipologia	Valuta	Scadenza	Importo
Scoperti in conto corrente (*)	euro	a vista	1.900
Utilizzo promiscuo: Anticipi fatture / Scoperti conto corrente	euro	fido rinnovabile annualmente	4.800
Finanziamenti	euro	a scadenza fissa	1.755
Altri finanziamenti per leasing immobiliare	euro		1.569
<b>Totale</b>			<b>10.024</b>
Crediti di firma	euro	a vista	477
<b>Totale generale</b>			<b>10.501</b>

## 19 ALTRI DEBITI

La voce risulta così composta:

(migliaia di euro)	30/06/2017	31/12/2016	Variazione
Debiti tributari	879	991	(112)
Debiti verso istituti di previdenza e di sicurezza sociale	378	555	(177)
Ratei passivi	74	103	(30)
Risconti passivi	688	1.321	(633)
Altro	1.924	1.634	290
<b>Totale</b>	<b>3.942</b>	<b>4.604</b>	<b>(662)</b>

Al 30 giugno 2017 i *debiti tributari*, pari ad euro 879 migliaia, includono debiti per imposte indirette (I.V.A.), per imposte dirette e ritenute verso i dipendenti.

I debiti verso istituti di previdenza e di sicurezza sociale, pari ad euro 378 migliaia, comprendono i debiti verso INPS ed INAIL.

Per quanto concerne i Risconti passivi, pari a euro 688 migliaia, si tratta prevalentemente della sospensione di ricavi pertinenti a commesse attive, valutate in base allo stato di avanzamento dei lavori, avviate nel corso del primo semestre 2017, di cui è prevista l'ultimazione solo successivamente. Le prestazioni relative sono già state fatturate ai clienti. Tale voce mostra una diminuzione pari ad euro 633 migliaia.

Al 30 giugno 2017 la voce "Altro" comprende principalmente i debiti nei confronti del personale dipendente per mensilità e ratei di quattordicesima e ferie non godute che si incrementa per euro 290 migliaia.

## 20 IMPEGNI E RISCHI

La tabella che segue mostra il dettaglio degli impegni e dei rischi:

(migliaia di euro)	30/06/2017	31/12/2016	Variazione
<i>Fidejussioni da Fullsix per progetti o affidamenti:</i>			
Impegno all'acquisto di ramo d'azienda "Wireless & mobile"	1.100	1.100	-
Impegno Fullsix su contratto affitto X22	1.000	1.000	-
Fidejussione Fullsix per garanzia a favore di Fullsystem	420	420	-
Fidejussione rilasciata da Fullsix a garanzia di linee di credito favore di Fullsystem	650	650	-
	<b>3.170</b>	<b>3.170</b>	<b>-</b>
<i>Fidejussioni da Istituti di Credito per progetti o affidamenti:</i>			
Fideiussione rilasciata a clienti per adempimento servizi	147	279	(132)
Fidejussione a garanzia locazione sede Milano	165	385	(220)
Fidejussione a garanzia unità locale Roma	33	33	-
	<b>345</b>	<b>697</b>	<b>(352)</b>
<b>Totale</b>	<b>3.515</b>	<b>3.867</b>	<b>(352)</b>

Al 30 giugno 2017 le *fidejussioni rilasciate dal gruppo FullSix*, risultano pari ad euro 3.170 migliaia.

Le *fidejussioni rilasciate da istituti di credito* risultano pari ad euro 345 migliaia.



## RISCHI FISCALI

Di seguito i principali contenziosi fiscali in essere:

In data **18 dicembre 2006**, l'Agenzia delle Entrate di Milano ha notificato a FullSix S.p.A. un Avviso di accertamento recante una pretesa fiscale complessiva pari a euro 774 migliaia, a titolo di imposta di registro, sanzioni ed interessi, relativa al valore del ramo d'azienda ceduto da IDI Milano S.p.A..

Avverso il predetto atto la Società ha presentato ricorso in data **12 febbraio 2007**, parzialmente rigettato dalla Commissione Tributaria Provinciale di Milano, con Sentenza n. 340 del 29 dicembre 2008. La Società, con l'ausilio dei propri legali, ha predisposto ricorso in Appello depositato in data **12 febbraio 2010** innanzi alla Commissione Tributaria Regionale.

La C.T.R., all'udienza del 12 novembre 2010 ha ritenuto di non poter discutere immediatamente la controversia relativa alla stessa IDI Milano S.p.A., rilevando, in accoglimento della relativa obiezione formulata da controparte che, come attestato dalla documentazione depositata in data 22 ottobre 2010, la IDI Milano S.p.A. era stata cancellata dal Registro delle Imprese l'8 marzo 2010, quindi non solo dopo la proposizione del ricorso introduttivo, ma anche dopo il deposito di Appello.

Dichiarando l'interruzione del processo e mandando alle parti per le ulteriori incombenze sulla ripresa dello stesso per iniziativa del socio unico FullSix S.p.A., la C.T.R. ha precisato che l'interruzione del procedimento riguardava solo la parte venuta meno (IDI Milano S.p.A.) e non FullSix S.p.A. il cui appello rimaneva sospeso momentaneamente in attesa della riassunzione del processo riguardante la società estinta. La C.T.R. ha disposto, infine, la separazione dei due procedimenti.

In data **10 gennaio 2011** è stata depositata da FULLSIX S.p.A., quale socio unico di IDI Milano S.p.A., ormai estinta, l'istanza volta ad ottenere la prosecuzione del procedimento. La trattazione dell'Appello è stata fissata per il giorno **13 maggio 2011**.

In data **18 novembre 2011** la Commissione Tributaria Regionale di Milano ha depositato la sentenza d'Appello. La Commissione Tributaria Regionale, confermando la sentenza di primo grado, ha respinto tutti gli appelli riuniti, compensando le spese processuali data la complessità della vicenda.

In data **15 gennaio 2013**, è stato depositato innanzi alla Corte Suprema di Cassazione il ricorso promosso da FullSix S.p.A. contro l'Agenzia delle Entrate, per la cassazione della sentenza resa tra le parti dalla Commissione Tributaria Regionale, pronunciata il 15 luglio 2011 e depositata in data 18 novembre 2011. FullSix S.p.A. confida nell'accoglimento delle istanze che presentate in Cassazione, quanto meno in relazione alla sanzione che appare, a giudizio dei legali incaricati di seguire il procedimento, non sufficientemente motivata e non corretta in punto di diritto. In chiusura di Bilancio 2016 si è provveduto ad accantonare una somma di euro 596 migliaia per la maggiore imposta contestata, per gli interessi dovuti e per le spese legali.

Alla data di redazione della presente Relazione Finanziaria Semestrale nessuna comunicazione è stata ricevuta dalla società in merito alla fissazione dell'udienza da parte della Corte di Cassazione.

## CONTENZIOSI

- *Azione di responsabilità ex articolo 2393 bis c.c. promossa nei confronti dei componenti del Consiglio di Amministrazione di Fullsix in carica alla data di approvazione del bilancio della Società al 31 dicembre 2007: ricorso in Appello da parte di WPP Dotcom Holdings (Fourteen) LLC*

In data **11 gennaio 2016** è stata pubblicata la sentenza relativa all'azione di responsabilità ex articolo 2393 bis c.c. promossa da parte del socio WPP DOTCOM HOLDINGS (FOURTEEN) LLC nei confronti dei componenti del Consiglio di Amministrazione della società in carica alla data di approvazione del bilancio al 31 dicembre 2007. Il Tribunale di Milano, in composizione collegiale, ha rigettato le domande proposte da parte di WPP DOTCOM HOLDINGS (FOURTEEN) LLC, condannando parte attrice alla refusione delle spese di lite. Il Tribunale ha, altresì condannato WPP DOTCOM HOLDINGS (FOURTEEN) LLC, ex art. 96 c.p.c., a risarcire alle parti convenute il danno da lite temeraria.

In data **15 febbraio 2016**, i legali di WPP DOTCOM HOLDINGS (FOURTEEN) LLC hanno notificato al legale di FullSix S.p.A. ricorso in Appello per la riforma della sentenza del Tribunale di Milano, pubblicata in data 11 gennaio 2016 e pronunciata a definizione del giudizio rubricato al n. 52692/2011 R.G. e instaurato da WPP DOTCOM HOLDINGS (FOURTEEN) LLC ai sensi dell'art. 2393-bis c.p.c..

La società in data **23 maggio 2016** ha depositato comparsa di costituzione e risposta al fine di respingere le domande e le eccezioni sia di merito sia istruttorie formulate da WPP nel suo atto di appello e, conseguentemente, confermare la sentenza del Tribunale di Milano n. 316/2016, emessa in data 24 settembre 2015 e pubblicata in data 11 gennaio 2016. La società FullSix S.p.A. ha altresì richiesto l'accertamento della responsabilità aggravata ex art. 96 c.p.c. in capo a WPP e, per l'effetto, condannare WPP al risarcimento a favore di FullSix S.p.A. dei danni patiti e patienti da quantificarsi in via equitativa, oltre interessi dalla notifica dell'atto di citazione in appello sino al saldo effettivo ed integrale del dovuto.

A seguito di udienza di verifica di costituzione delle parti tenutasi in data **21 giugno 2016**, l'udienza di precisazione delle conclusioni è stata fissata al **9 maggio 2017**.

All'udienza del **9 maggio 2017**, il giudice relatore ha disposto rinvio di ufficio dell'udienza, per esigenze di ristrutturazione dei ruoli della Corte di Appello, al giorno **27 giugno 2017** per la precisazione delle conclusioni.

All'udienza del **27 giugno 2017** la Corte di Appello di Milano ha invitato le parti a precisare le conclusioni indicando i termini per le comparse conclusionali e le repliche.

- *Ricorso ex art. 702-bis c.p.c. promosso dal Fallimento Retis S.p.A. per recupero canoni di affitto e rate del corrispettivo previsto per la cessione del ramo d'azienda "Wireless & Mobile": Corte d'Appello*

In data **22 gennaio 2016** è stato notificato alla società FullMobile S.r.l., in qualità di debitore principale, e alla società FullSix S.p.A., in qualità di fideiussore, dal Fallimento Retis S.p.A. ricorso per procedimento sommario di cognizione ai sensi dell'articolo 702-bis c.p.c. per accertare e dichiarare il diritto del Fallimento Retis S.p.A. ad ottenere il pagamento della somma in conto capitale di Euro 206.600 a titolo di canone di affitto e di corrispettivo per la cessione del ramo d'azienda "Wireless & Mobile". FullMobile S.r.l. e FullSix S.p.A. hanno già conferito mandato ai propri legali al fine di costituirsi all'udienza di comparizione delle parti fissata per il **29 marzo 2016** ritenendo la pretesa formulata dal Fallimento Retis S.p.A. non dovuta in quanto la somma oggetto di contenzioso era stata già compensata con crediti vantati da FullMobile S.r.l. nei confronti della procedura. L'udienza è stata rinviata al **10 maggio 2016**.

A seguito di udienza tenutasi in data 10 maggio 2016, il Tribunale di Roma, in data **8 giugno 2016** ha condannato FullMobile S.r.l. al pagamento della somma citata.

In data **8 luglio 2016**, il legale del Fallimento Retis S.p.A. ha notificato a FullMobile S.r.l. ordinanza con atto di precetto per il pagamento dell'importo di Euro 206.600 oltre ad interessi e spese.

Nella medesima data la società FullMobile S.r.l. ha notificato al Fallimento Retis S.p.A. sia atto di citazione in Appello al fine di accertare l'avvenuta compensazione ovvero compensare i crediti vantati dal Fallimento con i maggiori crediti di FullMobile S.r.l. verso la procedura, sia istanza per la sospensione dell'efficacia esecutiva e dell'esecuzione dell'ordinanza (rep. n. 11172/2016), emessa del Tribunale di Roma a definizione del giudizio ex art. 702-bis, c.p.c.

In data **18 novembre 2016**, con ordinanza, la Corte d'Appello di Roma ha sospeso l'efficacia esecutiva dell'ordinanza (rep. n. 11172/2016), emessa del Tribunale di Roma a definizione del giudizio ex art. 702-bis, c.p.c.

L'udienza per la costituzione delle parti nel giudizio di Appello al fine di accertare l'avvenuta compensazione ovvero compensare i crediti vantati dal Fallimento con i maggiori crediti di FullMobile S.r.l. verso la procedura è stata fissata al **1 febbraio 2019**.

- *Freedom Holding Sas e richiesta da parte di FullSix Spa del pagamento dell'importo spettante a titolo di "Management Fees": sentenza del Tribunale del Commercio di Parigi e ricorso in Appello*

In riferimento al procedimento avviato innanzi al Tribunale di Commercio di Parigi per il riconoscimento dell'importo a titolo di "Management Fees" da parte di FullSix S.p.A., in data **27 marzo 2015** il Tribunale del Commercio di Parigi ha emesso la propria sentenza in cui ha riconosciuto: i) la certezza, la liquidità e l'esigibilità del credito verso Freedom Holding per l'ammontare di euro 814 migliaia a cui aggiungere interessi legali per euro 5 migliaia; ii) i claim richiesti da Freedom nell'ammontare pari ad euro 534 migliaia e quindi superiore alla soglia di non ripetibilità pari ad euro 500 migliaia, a cui aggiungere interessi per euro 149 migliaia maturati ad un tasso del 10%, compensando le spese legali. La sentenza è stata dichiarata provvisoriamente esecutiva. In data **2 aprile 2015** tramite i propri legali FullSix ha chiesto la compensazione delle partite creditorie e debitorie al fine di bloccare lo sfavorevole andamento degli interessi e richiedendo quindi a Freedom Holding di liquidare la somma di euro 136 migliaia: il pagamento da parte di Freedom Holding è avvenuto in data 5 giugno 2015.

FullSix S.p.A. non ritenendo la sentenza del Tribunale di Commercio di Parigi equa ha dato mandato ai propri legali per proporre appello.

In data **25 settembre 2015**, FullSix S.p.A., tramite i propri legali, ha depositato innanzi alla Corte D'Appello di Parigi ricorso avverso alla sentenza del Tribunale del Commercio di Parigi pronunciata il 27 marzo 2015. Il Tribunale del Commercio di Parigi, pur avendo riconosciuto la certezza, la liquidità e l'esigibilità del credito di FullSix S.p.A. verso Freedom Holding per l'ammontare di euro 814 migliaia, a titolo di "Management Fees" a cui aggiungere interessi legali per euro 5 migliaia, aveva altresì accolto i claim formulati da Freedom Holding Sas riconoscendo a suo favore l'ammontare di euro 534 migliaia, importo superiore alla soglia di non ripetibilità pari ad euro 500 migliaia prevista nel contratto di cessione dell'asset internazionale sottoscritto il 7 agosto 2008.

FullSix S.p.A. ha richiesto nell'atto di ricorso la completa refusione del credito per l'importo di euro 814 migliaia (peraltro la cui certezza ed esigibilità era stata già accertata dal Tribunale del Commercio), oltre agli interessi maturati, nonché il rigetto della domanda di indennizzo per l'ammontare di euro 534 migliaia formulata da Freedom Holding Sas. FullSix S.p.A. ha, altresì, intrapreso un procedimento incidentale per la richiesta di esibizione a FREEDOM HOLDING S.A.S dei documenti contabili da cui si evince il riconoscimento del citato credito di FullSix S.p.A.

Il ricorso in Appello depositato da FullSix S.p.A. è stato assegnato alla competenza di una Camera di Commercio esperta in diritto d'impresa: il giudice, all'udienza dell' **8 giugno 2017**, ha invitato le parti a giungere ad una conciliazione della lite dando termine di 3 mesi per la verifica dei termini dell'eventuale accordo.

- *Azione revocatoria ai sensi dell'articolo 67, comma 2, L. Fall. promossa da Alitalia – Linee Aeree Italiane S.p.A. in Amministrazione Straordinaria nei confronti di DMC S.r.l.: giudizio d'Appello*

In data 5 agosto 2011 è stato notificato alla società DMC S.r.l. (ora Fullplan S.r.l. a seguito di fusione per incorporazione avvenuta in data 1 novembre 2012 nella società Sems S.r.l.) un atto di citazione a comparire innanzi al Tribunale di Roma, Sezione Fallimentare, nell'udienza del 28 febbraio 2012. La citazione aveva ad oggetto un'azione revocatoria ai sensi dell'articolo 67, comma 2, L. Fall. promossa da Alitalia – Linee Aeree Italiane S.p.A. in Amministrazione Straordinaria al fine di dichiarare inefficaci nei confronti della massa dei creditori e revocare i pagamenti effettuati a favore di DMC S.r.l. per un ammontare complessivo di euro 130 migliaia. Nel giudizio di primo grado, il Giudice ha rigettato la domanda di parte attrice, condannando Alitalia – Linee Aeree Italiane S.p.A. in Amministrazione Straordinaria a rifondere a DMC S.r.l. (ora Fullplan S.r.l. a seguito di fusione per incorporazione avvenuta in data 1 novembre 2012, ora FullPlan S.r.l.) le spese del giudizio e ritenendo, pertanto, che i pagamenti eseguiti da Alitalia S.p.A. a DMC S.r.l. non assoggettabili ad azione revocatoria in quanto rientranti nell'ambito di applicazione della disciplina speciale prevista dall'art. 1, comma 3, del D.L. 80/2008 (convertito in L. n. 111/08) ed equiparati, quanto agli effetti, agli atti posti in essere a quelli menzionati nell'art. 67, lett. D) LF.

In data 19 dicembre 2014, i legali di Alitalia – Linee Aeree Italiane S.p.A. in Amministrazione Straordinaria hanno notificato al legale incaricato di FullPlan S.r.l. atto di appello, avverso la sentenza n. 10099 del 7 maggio 2014 resa dal Tribunale di Roma, con citazione a comparire all'udienza del giorno **14 aprile 2015** innanzi alla Corte d'Appello di Roma.

In data 14 aprile 2015, a seguito di deposito di memorie di costituzione delle parti, il Collegio ha rinviato al **3 ottobre 2018** l'udienza di precisazione delle conclusioni.

- *Deposito comparsa di costituzione e risposta avverso ad atto di citazione formulato da G2Eventi S.p.A.*

In data **12 giugno 2013**, FullSix S.p.A. ha depositato innanzi al Tribunale di Milano, Sez. VII, comparsa di costituzione e risposta al fine di ottenere revoca dell'ordinanza di ingiunzione, pronunciata all'udienza del **15 maggio 2013**, a favore di G2Eventi S.p.A. per l'importo di euro 65 migliaia e al fine di ottenere condanna dell'attrice, ex art. 96 c.p.c., al risarcimento dei danni subiti da FullSix S.p.A. per l'importo di euro 20 migliaia ovvero della somma che fosse equitativamente determinata dal giudice.



La presunta pretesa creditoria di G2Eventi S.p.A., di cui la stessa parte attrice non ha fornito adeguata prova scritta in sede giudiziale, trarrebbe origine da un rapporto di associazione in partecipazione tra Fullsix (associante) e G2 (associata) in relazione all'affare costituito dall'ideazione, gestione e organizzazione dell'evento promozionale denominato "360 Tour Vodafone".

Il Giudice ha fissato udienza per il giorno **11 luglio 2013** per la verifica della notifica dell'ordinanza di ingiunzione. In data **11 luglio 2013** si è regolarmente svolta l'udienza relativa alla verifica dell'ordinanza della notifica dell'ordinanza di ingiunzione.

I legali di FullSix S.p.A. hanno formulato richiesta di revoca dell'istanza ex art. 186 ter, c.p.c. e si sono opposti all'eventuale concessione dell'esecuzione provvisoria richiesta dalla controparte. Il giudice si è riservato sulle istanze formulate dai legali di FullSix S.p.A..

In data **3 ottobre 2014**, il Giudice adito ha rigettato l'istanza di parte attrice di concessione di provvisoria esecutorietà anche parziale dell'ordinanza di ingiunzione nonché ha formulato alle parti proposta transattiva che prevede il versamento da parte di FullSix S.p.A. a G2Eventi S.p.A. dell'importo onnicomprensivo di euro 20 migliaia a spese legali compensate, rinviando altresì all'udienza del **6 maggio 2015** l'esame delle istanze istruttorie. G2Eventi S.p.A. non ha aderito alla proposta transattiva formulata dal Giudice del procedimento. A seguito del deposito delle istanze istruttorie il Giudice si è riservato. In data **30 dicembre 2016** il Giudice, ritenuta l'inammissibilità dei capitoli di prova testimoniale dedotti dall'attrice G2Eventi S.p.A. e ritenendo la causa matura per la decisione, ha sciolto la riserva di cui al verbale del 6 maggio 2015 e ha fissato per la precisazione delle conclusioni l'udienza del **5 dicembre 2017**.

- *Azione civile promossa da FullSix S.p.A. per il recupero di importi dovuti in riferimento ad attività di consulenza erogata a favore dell'Associazione Futuro e Libertà per l'Italia nell'esercizio 2011*

In riferimento all'azione civile promossa da FullSix S.p.A. avverso l'Associazione Futuro e Libertà per l'Italia per il mancato pagamento da parte dell'Associazione della somma di € 132.247,00, oltre interessi di mora, quale remunerazione per l'attività di consulenza, prestata nell'esercizio 2011, volta a supportare l'Associazione Futuro e Libertà per l'Italia attraverso l'utilizzo di strumenti digitali, nello sviluppo della comunicazione del partito, all'udienza di comparizione delle parti del giorno **8 gennaio 2015** il Giudice ha disposto il rinvio della causa ex art. 183 c.p.c. alla data del **9 luglio 2015**, con termini di legge per il deposito di memorie.

Nel corso dell'udienza citata, i legali del Presidente dell'Associazione Futuro e Libertà per l'Italia hanno depositato comparsa di risposta con richiesta di estromissione dal giudizio, mentre non si è costituito in giudizio (e ne è stata dichiarata la contumacia) il Dott. Antonino Lo Presti. Il Giudice ha ritenuto di non dover accogliere, allo stato, la richiesta di estromissione del Presidente dell'Associazione Futuro e Libertà per l'Italia.

A seguito di comunicazione di avvenuta sostituzione del giudice designato, l'udienza per l'assunzione dei mezzi di prova è stata rinviata al **12 ottobre 2016**.

In data **14 settembre 2016**, il nuovo Giudice designato ha depositato decreto di fissazione di udienza rinviando la causa al **31 gennaio 2018**.

- *Ricorso ex art. 702-bis c.p.c. promosso dal Fallimento Retis S.p.A. per recupero canoni di affitto e rate del corrispettivo previsto per la cessione del ramo d'azienda "Wireless & Mobile": Corte d'Appello*

In data **22 gennaio 2016** è stato notificato alla società FullMobile S.r.l., in qualità di debitore principale, e alla società FullSix S.p.A., in qualità di fideiussore, dal Fallimento Retis S.p.A. ricorso per procedimento sommario di cognizione ai sensi dell'articolo 702-bis c.p.c. per accertare e dichiarare il diritto del Fallimento Retis S.p.A. ad ottenere il pagamento della somma in conto capitale di Euro 206.600 a titolo di canone di affitto e di corrispettivo per la cessione del ramo d'azienda "Wireless & Mobile". FullMobile S.r.l. e FullSix S.p.A. hanno già conferito mandato ai propri legali al fine di costituirsi all'udienza di comparizione delle parti fissata per il **29 marzo 2016** ritenendo la pretesa formulata dal Fallimento Retis S.p.A. non dovuta in quanto la somma oggetto di contenzioso era stata già compensata con crediti vantati da FullMobile S.r.l. nei confronti della procedura. L'udienza è stata rinviata al **10 maggio 2016**.

A seguito di udienza tenutasi in data 10 maggio 2016, il Tribunale di Roma, in data **8 giugno 2016** ha condannato FullMobile S.r.l. al pagamento della somma citata.

In data **8 luglio 2016**, il legale del Fallimento Retis S.p.A. ha notificato a FullMobile S.r.l. ordinanza con atto di precetto per il pagamento dell'importo di Euro 206.600 oltre ad interessi e spese.

Nella medesima data la società FullMobile S.r.l. ha notificato al Fallimento Retis S.p.A. sia atto di citazione in Appello al fine di accertare l'avvenuta compensazione ovvero compensare i crediti vantati dal Fallimento con i maggiori crediti di FullMobile S.r.l. verso la procedura, sia istanza per la sospensione dell'efficacia esecutiva e dell'esecuzione dell'ordinanza (rep. n. 11172/2016), emessa del Tribunale di Roma a definizione del giudizio ex art. 702-bis, c.p.c.

In data **18 novembre 2016**, con ordinanza, la Corte d'Appello di Roma ha sospeso l'efficacia esecutiva dell'ordinanza (rep. n. 11172/2016), emessa del Tribunale di Roma a definizione del giudizio ex art. 702-bis, c.p.c.

L'udienza per la costituzione delle parti nel giudizio di Appello al fine di accertare l'avvenuta compensazione ovvero compensare i crediti vantati dal Fallimento con i maggiori crediti di FullMobile S.r.l. verso la procedura è stata fissata al **1 febbraio 2019**.

- *Richiesta di ammissione al passivo del Fallimento Retis S.p.A. in liquidazione da parte di FullMobile S.r.l.*

In data **10 febbraio 2015**, con sentenza di 1° grado del Tribunale di Roma, Sez. Lavoro la società FullMobile S.r.l. è stata condannata alla riammissione nel posto di lavoro di tre dipendenti della Retis S.p.A. in fallimento nonché al pagamento delle relative indennità per il periodo 2012/2014 ai sensi dell'art. 2112 C.C. In data **23 febbraio 2015** la società FullMobile S.r.l. ha prontamente comunicato al curatore del Fallimento Retis S.p.A. che la società si sarebbe adeguata agli adempimenti previsti dall'ordine giudiziale sia in relazione al richiamo in servizio dei ricorrenti sia per quanto concerne la corresponsione degli ammontari derivanti dalla sentenza stessa. Con la stessa comunicazione la società ha informato la curatela che per gli ammontari richiesti dai ricorrenti, nonché per i costi futuri per i dipendenti riammessi avrebbe effettuato la compensazione con gli importi ancora dovuto al fallimento Retis.

Successivamente, in data **4 maggio 2015**, la società FullMobile S.r.l. ha informato il curatore del Fallimento Retis S.p.A. che solo due dei tre ricorrenti hanno ripreso l'attività lavorativa presso la società ed ha, altresì, aggiornato il curatore in merito al computo delle somme dovute e da accantonare per effetto della citata sentenza del Tribunale di Roma, Sez. Lavoro emettendo fattura per gli importi dovuti dalla curatela e compensando gli importi dovuti con il debito in essere verso la curatela stessa.

Il curatore del Fallimento Retis S.p.A., con comunicazione del **5 maggio 2015**, ha dato riscontro all'ultima comunicazione di FullMobile S.r.l. sollevando varie eccezioni. La società ha dato incarico ai propri legali di esperire tutte le opportune azioni a tutela dei diritti della società.

Al riguardo, in data **29 aprile 2016**, con istanza trasmessa al curatore del Fallimento Retis S.p.A., FullMobile S.r.l. ha chiesto al Giudice Delegato di:

- accertare e dichiarare che Fullmobile S.r.l. è creditrice nei confronti del Fallimento Retis S.p.A. in liquidazione di euro 527.206,41;
- accertare l'intervenuta compensazione ovvero compensare ex art. 1243, cod. civ., il credito di euro 220.000,00 del Fallimento Retis S.p.A. con il maggior credito di Fullmobile S.r.l. nei confronti della procedura stessa pari a euro 527.206,41;
- ammettere Fullmobile S.r.l. al passivo del Fallimento Retis S.p.A. in liquidazione per euro 307.206,41 (ovvero per il diverso importo che dovesse risultare anche in esito agli accertamenti richiesti), oltre spese e interessi, in prededuzione poiché trattasi di credito nei confronti della massa sorto nel corso e in funzione della procedura concorsuale, per effetto del contratto di cessione del Ramo d'azienda stipulato in data 13 marzo 2014 tra il curatore del Fallimento Retis S.p.A. in liquidazione e Fullmobile S.r.l..

In riferimento ad un altro contenzioso del lavoro, in data **28 giugno 2016**, con istanza trasmessa al curatore del Fallimento Retis S.p.A., FullMobile S.r.l. ha chiesto al Giudice Delegato di:

- accertare e dichiarare che Fullmobile S.r.l. è creditrice nei confronti del Fallimento Retis S.p.A. in liquidazione di euro 6.322,61;
- ammettere Fullmobile S.r.l. al passivo del Fallimento Retis S.p.A. in liquidazione per euro 6.322,61 in prededuzione poiché trattasi di credito nei confronti della massa sorto nel corso e in funzione della procedura concorsuale, per effetto del contratto di cessione del Ramo d'azienda stipulato in data 13 marzo 2014 tra il Curatore del Fallimento Retis S.p.A. in liquidazione e Fullmobile S.r.l..

Con comunicazione pec del **10 ottobre 2016**, il curatore del Fallimento Retis S.p.A. ha trasmesso il progetto di stato passivo, proponendo l'esclusione di entrambe i crediti azionati da Fullmobile S.r.l..

Rispettivamente in data **17 novembre 2016** ed in data **15 dicembre 2016**, i legali della società FullMobile S.r.l. hanno depositato ricorso avverso il decreto di esecutività dello stato passivo del Fallimento n. 646/2013 di Retis S.p.A. in liquidazione, con la richiesta, previa fissazione dell'udienza di comparizione e assegnazione del termine per la notifica del ricorso:

- di revocare il decreto di esecutività dello stato passivo del Fallimento n. 646/2013;
- di accertare e dichiarare che FullMobile S.r.l. è creditrice nei confronti del Fallimento Retis S.p.A. in liquidazione
- rispettivamente della somma di euro 6.322, 21 e di euro 527.206,41;
- ammettere Fullmobile S.r.l. al passivo del Fallimento di Retis S.p.A. in liquidazione per euro 6.322,61 in prededuzione poiché trattasi di credito nei confronti della massa, sorto nel corso e in funzione della procedura concorsuale per effetto del contratto di cessione di ramo d'azienda stipulato in data 13 marzo 2014 tra il curatore del Fallimento di Retis S.p.A. in liquidazione e Fullmobile S.r.l.;
- accertare l'intervenuta compensazione ovvero compensare ex art. 1243, cod. civ., il credito del Fallimento Retis S.p.A. pari a euro 220.000,00 con il maggior credito di Fullmobile S.r.l. nei confronti



della procedura stessa pari a euro 527.206,41;

- ammettere Fullmobile S.r.l. al passivo del Fallimento Retis S.p.A. in liquidazione per euro 307.206,41 (ovvero per il diverso importo che dovesse risultare anche in esito agli accertamenti richiesti ai capoversi B.1 e B.2 che precedono), oltre spese e interessi, in prededuzione poiché trattasi di credito nei confronti della massa sorto nel corso e in funzione della procedura concorsuale, per effetto del contratto di cessione del Ramo d'azienda stipulato in data 13 marzo 2014 tra il curatore del Fallimento Retis S.p.A. in liquidazione e Fullmobile S.r.l..

Alla data di redazione della presente Relazione Finanziaria Annuale in riferimento al ricorso per l'accertamento del credito di euro 6.322,21, R.G. 87047/2016, è stata assegnato il giudice e fissata udienza per il **9 marzo 2017**; in riferimento al ricorso del credito di euro 527.206,41, è R.G. 79182/2016, è stata assegnato il giudice e fissata udienza per il **9 marzo 2017**. A seguito dell'udienza del 9 marzo 2017, per entrambe i ricorsi di accertamento del credito, è stata fissata udienza di precisazione delle conclusioni al **6 giugno 2019**.

- *Contenziosi del lavoro afferenti alla società Softec S.p.A.*

In riferimento alla società Softec S.p.A., si segnala che sono stati promossi vari contenziosi in materia di lavoro In particolare:

- in relazione al Foro di Milano, sono stati notificati 3 ricorsi ai sensi dell'articolo 1 comma 48 e ss L.92/2012 da parte di 3 consulenti esterni che hanno collaborato con Softec S.p.A. fino ad ottobre 2015: i 3 consulenti hanno richiesto che venisse accertato e dichiarato che il rapporto con la Softec S.p.A. fosse di natura subordinata ed a tempo indeterminato, con qualifica di quadro, con la conseguente regolarizzazione sotto il profilo previdenziale e contributivo. La società Softec S.p.A. è risultata soccombente nei 3 procedimenti promossi. Alla data di redazione della presente Relazione Finanziaria Semestrale al 30 giugno 2017, un giudizio è stato dichiarato estinto per intervenuta conciliazione tra le parti; altri due procedimenti sono ancora in corso, uno in fase di reclamo innanzi alla Sezione Lavoro della Corte d'Appello di Milano, con udienza fissata al **13 settembre 2017**, e l'altro in fase di opposizione, con udienza fissata al **28 settembre 2017**;
- in relazione al Foro di Firenze, in data 15 marzo 2016 è stato notificato a Softec S.p.A. il ricorso ai sensi dell'art. 414 c.p.c. da parte di un consulente esterno che ha collaborato con la società fino a ottobre del 2015. Il ricorrente ha formulato domanda di accertamento e dichiarazione che il rapporto con la Softec S.p.A. fosse di natura subordinata ed a tempo indeterminato con qualifica di quadro, con la conseguente regolarizzazione sotto il profilo previdenziale e contributivo. Il giudice, inizialmente, aveva fissato la prima udienza per il giorno 16 marzo 2017. A seguito di lettura della comparsa di risposta di Softec S.p.A., che, oltre a contestare le pretese del ricorrente formulava anche richiesta di mutamento del rito in quanto l'impugnazione del licenziamento in regime di tutela reale era stata introdotta con rito ordinario e non con rito c.d. Fornero, il giudice ha fissato l'udienza di discussione per il giorno **11 maggio 2017**. A scioglimento della riserva all'udienza del giorno 11 maggio 2017, il giudice con ordinanza del 29 giugno 2017 ha disposto: (i) il mutamento del rito con riferimento alla domanda di impugnativa del licenziamento con formazione di autonomo fascicolo da iscriversi al rito c.d. "Fornero" e fissazione dell'udienza per il giorno **3 ottobre 2017**; (ii) prosecuzione del giudizio ordinario per la trattazione delle istanze istruttorie e fissazione dell'udienza per il giorno **8 febbraio 2018**;
- in relazione al Foro di Pisa, in data **24 maggio 2016** è stato notificato a Softec S.p.A. il ricorso ai sensi dell'art. 414 c.p.c. da parte di un consulente esterno che ha collaborato con la società fino a settembre 2015. In base al ricorso, è stato richiesto di accertare e dichiarare che il rapporto con la Softec S.p.A. fosse di natura subordinata a tempo indeterminato con qualifica di quadro, con la conseguente regolarizzazione sotto il profilo previdenziale e contributivo. Il giudice del Tribunale di Pisa ha fissato la prima udienza per il giorno **2 febbraio 2017**. All'udienza del 2 febbraio 2017, il giudice, dopo aver esperito il tentativo obbligatorio di conciliazione, su richiesta del ricorrente, ha rinviato la causa all'udienza del 28 marzo 2017. Con comunicazione della Cancelleria del Tribunale di Pisa, la causa è stata rinviata d'ufficio per impedimento del giudice al **26 settembre 2017**;
- in data **8 marzo 2017** è stato notificato a Softec S.p.A. il decreto ingiuntivo n. 10/2017 del 10 gennaio 2017, provvisoriamente esecutivo con previsione di opposizione nel termine di 40 giorni dalla notifica, con il quale il Tribunale di Pistoia ha ingiunto alla società Softec S.p.A. di pagare la somma lorda di Euro 54.878,49 di cui Euro 3.767,10 a titolo di TFR, oltre ad interessi e spese, in riferimento al ricorso depositato da un ex dirigente per il riconoscimento delle differenze retributive di cui all'articolo 4, comma 5 del c.c.n.l. applicabile ai dirigenti del commercio ritenendo che la retribuzione da lui percepita per il periodo dalla nomina a dirigente fino alla cessazione del suo rapporto di lavoro con al società fosse inferiore a quella percepita da due quadri aziendali. La società prontamente depositava ricorso in opposizione avverso il decreto ingiuntivo n. 10/2017 chiedendo che venisse disposta la sospensione della provvisoria esecuzione nonché contestando in toto le pretese dell'ex dirigente. In data **17 maggio**

**2017** veniva, altresì, notificato alla società atto di pignoramento presso terzi, con procedimento instaurato innanzi al Tribunale di Milano, per l'importo richiesto con il decreto ingiuntivo n. 10/2017 del 10 gennaio 2017. In data **5 luglio 2017**, in riferimento al procedimento di esecuzione N. 4496/2017 R.G.E., il Giudice dell'esecuzione del Tribunale di Milano, ha dichiarato estinto il procedimento a seguito dell'intervenuto pagamento da parte di Softec S.p.A. in data **21 giugno 2017** della somma contestata in ricorso per decreto ingiuntivo. La causa del lavoro innanzi al Tribunale di Pistoia prosegue e con ordinanza il Giudice ha ammesso la prova orale fissando per la relativa assunzione l'udienza del **19 aprile 2018**;

- in relazione al Foro di Firenze, in data **15 marzo 2017** sono stati riassunti i procedimenti promossi innanzi al Tribunale di Firenze e al Tribunale di Milano da una ex dipendente di Softec S.p.A., dimessasi a ottobre 2016, per supposto demansionamento e per supposto mobbing. Nella medesima data il Giudice, considerando la pendenza delle due cause, pur non formulando proposta conciliativa ha invitato le parti a valutare possibili soluzioni bonarie, rinviando la causa al **19 aprile 2017** per verificare il raggiungimento o meno di un accordo per poi pronunciarsi sulle prove. All'udienza del 19 aprile 2017, esperito nuovamente il tentativo di conciliazione della lite, con esito negativo, il Giudice, valutata l'ammissibilità e rilevanza delle prove richieste dalle parti, ha rinviato la causa all'udienza del **31 gennaio 2018** per sentire tre testimoni di parte ricorrente e due testimoni di parte resistente;
- in relazione al Foro di Prato, in data **21 aprile 2017**, è stato notificato a Softec S.p.A., tramite raccomandata, il ricorso ex art. 414 c.p.c. con cui un ex dipendente della società ha richiesto l'accertamento: (i) dell'illegittimità del trasferimento dalla sede di Prato alla sede di Milano, della giusta causa del proprio recesso e, di conseguenza, del diritto alla ripetizione dell'indennità sostitutiva del preavviso e del diritto al pagamento dell'indennità sostitutiva del preavviso; (ii) dell'illegittimità della revoca del "fringe benefit" dell'auto aziendale e di conseguenza diritto al risarcimento del danno; (iii) del diritto al risarcimento del danno per mancato riconoscimento della parte variabile della retribuzione in ragione del mancato pagamento dei premi (c.d. premio MBO); (iv) dell'illegittimo demansionamento perpetrato da Softec e di conseguenza diritto al risarcimento del danno c.d. "professionale". L'udienza di discussione è stata fissata per il prossimo **24 ottobre 2017**. La società ha già conferito mandato ai propri legali per la costituzione in giudizio al fine di contestare in toto le pretese dell'ex dipendente;
- in relazione al Foro di Milano, in data **7 giugno 2017**, è stato notificato a Softec S.p.A. e a FullSix S.p.A. il ricorso ex art. 414 c.p.c. con cui una dipendente della società Softec S.p.A. ha richiesto l'accertamento della perpetrazione nei suoi confronti di comportamenti vessatori/mobbizzanti e discriminatori ed il conseguente riconoscimento del risarcimento di tutti i danni patrimoniali e non patrimoniali, oltre a un importo in via equitativa a titolo di spese medico farmaceutiche future, come eventualmente sarà indicato in sede di CTU medico legale. L'udienza di discussione, inizialmente fissata per il **13 luglio 2017**, è stata rinviata al giorno **26 settembre 2017**, stante l'intervento volontario promosso dalla Consigliera di Parità della città di Milano. La società ha già conferito mandato ai propri legali per la costituzione in giudizio al fine di contestare in toto le pretese della dipendente;
- in relazione al Foro di Milano, in data **14 luglio 2017**, è stato notificato a Softec S.p.A. il ricorso, ex art. 1, Co. 48, L. 92/2012, depositato innanzi al Tribunale di Milano, con cui un ex dipendente della società ha richiesto (i) l'accertamento e la conseguente dichiarazione della nullità del licenziamento a lui intimato in data 9 maggio 2017; (ii) per l'effetto, ai sensi dell'art. 18, commi 1° e 2°, L. 300/70, l'immediata reintegrazione con le medesime mansioni, inquadramento, modalità di svolgimento della prestazione lavorativa in telelavoro domiciliare e retribuzione precedentemente godute, condannando altresì la resistente al pagamento di tutte le retribuzioni intercorse tra la data del licenziamento e quella dell'effettiva reintegrazione. All'udienza di discussione, tenutasi in data 9 agosto 2017, il Giudice ha esperito il tentativo di conciliazione proponendo alle parti una composizione della lite con il riconoscimento al ricorrente di 12 mensilità rateizzate e rinviando all'udienza del 7 settembre 2017 un riscontro sulla proposta formulata. All'udienza del 7 settembre 2017, le Parti hanno aderito alla proposta conciliativa formulate dal Giudice con il riconoscimento al ricorrente di 12 mensilità rateizzate.
- *Contenzioso del lavoro afferente alla società FullSystem S.r.l.*

In riferimento alla società FullSystem S.r.l., è stata fissata per il giorno **10 ottobre 2017**, innanzi al Tribunale di Perugia, l'udienza per la discussione del ricorso promosso da un ex dipendente della società per (i) l'accertamento del diritto alla corresponsione dell'indennità di mancato preavviso e per (ii) l'accertamento dell'illegittimità del licenziamento intimato al ricorrente, a giugno 2016, con conseguente condanna al pagamento da parte di FullSystem S.r.l. di una indennità per licenziamento ingiustificato. La società ha già conferito mandato ai propri legali per la costituzione in giudizio al fine di contestare in toto le pretese dell'ex dipendente.

- *Notifica di decreto ingiuntivo n. 15716/2016 per richiesta di importi a titolo di Trattamento di Fine Mandato da parte del socio ed ex consigliere di amministrazione Alessandro Mancini*

In data **30 maggio 2016** è stato notificato il decreto ingiuntivo n. 15716/2016 del 22-27 maggio 2016 con il quale il Tribunale di Milano ha ingiunto alla Società di pagare la somma di Euro 109.191,61 oltre ad interessi e spese in riferimento al ricorso del Signor Alessandro Mancini che sostiene di essere creditore di Softec per Euro 102.849,61 a titolo di Trattamento di Fine Mandato in relazione agli esercizi 2011, 2012 e 2013 e di essere creditore per Euro 6.336,00 in relazione ad un'asserita cessione che sarebbe intervenuta tra il Signor Mancini (in qualità di cessionario) e la società Methorios (in qualità di cedente).

In data **8 luglio 2016**, la Società, per il tramite dei propri legali, ha notificato a controparte atto di citazione in opposizione al decreto ingiuntivo invitando il Signor Alessandro Mancini a comparire all'udienza del **5 dicembre 2016** e chiedendo al Tribunale di Milano, in via principale di dichiarare nullo ovvero di accertare che nulla è dovuto da Softec al Signor Alessandro Mancini mancando espresse delibere assembleari in merito al TFM.

Fissando il Tribunale udienza di costituzione per il giorno **20 dicembre 2016**, le parti sono comparse innanzi al Giudice istruttore: parte ricorrente ha insistito per la concessione della provvisoria esecuzione del decreto opposto mentre Softec SpA ha contestato le richieste avanzate dal Signor Alessandro Mancini riconosce come dovuto unicamente il TFM per l'anno 2103, contestando tuttavia motivatamente il calcolo effettuato dal Signor Alessandro Mancini.

Sciogliendo la riserva assunta all'udienza del 20 dicembre 2016, il Giudice istruttore in data **21 dicembre 2016** ha ritenuto di non concedere la provvisoria esecuzione del decreto ingiuntivo opposto invitando le parti ex art. 185bis c.p.c. a transigere la controversia e concedendo i termini di cui all'art. 183 co. 6° c.p.c., fissando per ogni ulteriore provvedimento l'udienza al **21 marzo 2017**.

All'esito della discussione nell'udienza del **21 marzo 2017**, il Giudice ha dato atto che le parti non hanno aderito alla proposta conciliativa dallo stesso delineata e ha concesso i termini per memorie ex art. 183, VI comma, c.p.c., riservandosi di provvedere successivamente al deposito di dette memorie sulle istanze istruttorie formulate dalle parti. L'udienza per la precisazione delle conclusioni è stata fissata al **6 marzo 2018**.

- *Notifica di ricorso ex art. 409 c.p.c. per richiesta di importi a titolo di compensi, Trattamento di Fine Mandato e premio di produzione da parte del socio ed ex consigliere di amministrazione Alessandro Bonaccorsi (R.G. 8680/2016)*

Con ricorso ex art. 409 c.p.c. depositato in data **1 agosto 2016** e notificato, unitamente al pedissequo decreto di fissazione udienza, in data **25 agosto 2016**, il signor Alessandro Bonaccorsi, ex amministratore di Softec S.p.a., ha domandato al Tribunale di Milano di accertare e dichiarare il preteso credito di euro 148.847,30 di cui:

- Euro 14.666,00 per emolumento relativo ai mesi di agosto e settembre 2015;
- Euro 72.600,00 per indennità di fine rapporto di collaborazione coordinata e continuativa;
- Euro 61.581,30 per il Premio di produzione definito in atti.

In data **4 novembre 2016**, Softec S.p.A. ha depositato memoria difensiva di costituzione ex art. 416 c.p.c. con chiamata in causa di terzi chiedendo preliminarmente di essere autorizzata a chiamare in giudizio i soci della società (signori Maurizio Bottaini, Alessandro Mancini, Daniele Gentili e Bruno Spataro) e nel merito in via principale, di respingere le domande formulate dal ricorrente, in via subordinata di ridurre il premio di produzione alla somma di euro 52.743,56, in via ulteriormente subordinata di dichiarare i quattro chiamati in causa a tenere indenne e manlevare la società nel caso di condanna ovvero in via alternativa al risarcimento del danno.

All'udienza del **15 novembre 2016**, il Giudice del Lavoro adito, esperito senza esito positivo il tentativo di conciliazione, ha invitato le parti a discutere sulla competenza funzionale della sezione specializzata delle imprese ovvero della sezione lavoro. Entrambe le parti, pur in disaccordo sul rito da adottare, hanno concordato sul fatto che la competenza funzionale fosse da attribuirsi alla sezione delle imprese. Ad esito dell'udienza, il Giudice ha dichiarato l'incompetenza funzionale del Giudice del Lavoro ed ha disposto l'inoltro del fascicolo al Presidente di Sezione, per la trasmissione al Presidente del Tribunale per l'individuazione della Sezione funzionalmente competente.

Alla data di redazione della presente Relazione Finanziaria Semestrale è stata individuata quale Sezione competente del Tribunale di Milano quella relativa alla materia di impresa: la prima udienza si è tenuta in data 19 settembre 2017.

- *Ricorso per decreto ingiuntivo depositato da Softec S.p.A. al fine del recupero dell'importo a titolo di finanziamento soci effettuato a favore della società partecipata Worldwide Dynamic Company International Ltd (WDC)*

In data **6 aprile 2017**, Softec S.p.A. ha depositato innanzi al Tribunale di Milano ricorso per ingiunzione ex art. 633 e ss., c.p.c. affinché venga ingiunto alla società partecipata Worldwide Dynamic Company International Ltd (WDC) il pagamento immediato della somma complessiva di euro 155 migliaia oltre ad interessi derivante da finanziamenti soci («shareholder loan») da rimborsarsi a breve (vale a dire entro la chiusura dell'esercizio 2016) erogati da Softec S.p.A. nell'esercizio 2015. Con lettera datata **11 febbraio 2016** Softec S.p.A. aveva anticipato a WDC la richiesta di restituzione della somme finanziate, pur manifestando la disponibilità ad attendere una proposta in merito alle modalità e tempi di rimborso dei finanziamenti. La richiesta di Softec S.p.A. è rimasta priva di sconto, pertanto, la società ha promosso l'azione per il recupero del proprio credito. Alla data di redazione della presente Relazione Finanziaria Semestrale, WDC non ha ancora notificato eventuale opposizione.

- *Notificazione alla società FullSix S.p.A. di un atto di citazione per il riconoscimento di un compenso a titolo di consulenza da parte del Dott. Giampaolo Donati (R.G. n. 46308/2016)*

Con atto di citazione notificato in data **22 luglio 2016**, il dott. Giampaolo Donati ha convenuto in giudizio FullSix S.p.A. avanti il Tribunale di Milano, deducendo di aver reso, quale dottore commercialista, attività di consulenza e assistenza professionale a favore della Società in relazione ad un'operazione di acquisto da parte della stessa del ramo di azienda di Imet S.p.A. in concordato preventivo (di seguito «IMET»); attività riferibile, a detta del dott. Donati, ad un accordo quadro stipulato tra FullSix ed Imet in data 30 luglio 2015.

FullSix S.p.A. si è costituita in giudizio con comparsa di risposta del **9 novembre 2016**, contestando la ricostruzione dei fatti avversaria e, in particolare, che il dott. Donati abbia reso l'attività di consulenza e assistenza. La Società ha quindi chiesto (i) l'integrale rigetto delle domande attoree nonché (ii) la condanna avversaria al pagamento delle spese legali ed ha infine (ii) formulato domanda di condanna dell'attore ex art. 96 cod. proc. civ. per lite temeraria, per l'importo che dovesse risultare in corso di causa o che fosse stabilito in via equitativa dal Giudice.

Alla prima udienza del **14 dicembre 2016**, il Giudice ha concesso i termini ai sensi dell'art. 183, co. VI, cod. proc. civ. a entrambe le parti, per il deposito delle memorie intermedie del giudizio al fine di precisare le rispettive domande ed eccezioni e chiedere istanze di prova, fissando la successiva udienza per la discussione delle prove richieste all'**11 maggio 2017**.

All'udienza dell'**11 maggio 2017**, il Giudice ha invitato i procuratori delle parti a verificare la disponibilità delle stesse a conciliare, rinviando la causa all'udienza del **14 giugno 2017** per consentire la trattativa tra le parti.

All'udienza del 14 giugno 2017, non essendo la parti giunte ad una conciliazione, il Giudice ha rinviato la causa per la precisazione delle conclusioni all'udienza del **7 febbraio 2018**.

- *Notificazione alla società FullSix S.p.A. e alla società FullSystem S.r.l. di atti di citazione per il riconoscimento di compensi per attività professionale da parte dell' Avv. Davide Romano*

In riferimento alle società FullSix S.p.A. e FullSystem S.r.l. si segnala che sono stati promossi 3 diversi procedimenti da parte dell'Avv. Davide Romano per il riconoscimento e pagamento di competenze per opere professionali prestate dallo stesso a favore delle citate società.

In particolare:

- avverso FullSix S.p.A. è stato notificato il decreto ingiuntivo n. 1712/2016 emesso dal Tribunale di Bari in data **20 aprile 2016** per il pagamento di euro 7.871,48, oltre interessi, spese, competenze e accessori di legge. In data **6 giugno 2016**, FullSix S.p.A ha depositato atto di citazione in opposizione chiedendo al giudice adito di (i) rigettare l'istanza di provvisoria esecutività del Decreto Ingiuntivo n. 1712/2016, non ricorrendone i presupposti di legge; (ii) dichiarare nullo, annullare ovvero revocare il Decreto Ingiuntivo n. 1712/2016 e, in ogni caso, accertare e dichiarare che nulla è dovuto da FullSix S.p.A. all'avv. Davide Romano. Con provvedimento datato **2 novembre 2016**, a scioglimento della riserva, il Giudice ha rigettato l'istanza di provvisoria esecutività del Decreto Ingiuntivo formulata dall'avv. Romano, ritenendo che non sussista il fumus del diritto azionato dalla controparte e sottolineando la necessità di accertare quale attività abbia effettivamente svolto l'avv. Romano dopo la denuncia-querela del luglio 2012. Con la medesima ordinanza, il Giudice ha quindi concesso alle parti i termini per il deposito delle memorie ex art. 183, VI comma, c.p.c., rinviando la causa all'udienza del **28 giugno 2017**. All'udienza del **28 giugno 2017**, FullSix ha insistito per l'inammissibilità e l'irrelevanza delle prove articolate dall'avv. Romano e per il conseguente rigetto delle stesse, chiedendo fissarsi udienza di precisazione delle conclusioni. A scioglimento della riserva assunta, il Giudice in data **17 luglio 2017**, ha rinviato la causa per l'espletamento dell'interrogatorio formale all'udienza del **7**

- febbraio 2018** fissando altresì, per la precisazione delle conclusioni, l'udienza del **4 luglio 2018**;
- in data **8 maggio 2017** è stato notificato l'atto di citazione con cui l'avv. Davide Romano ha citato FullSystem S.r.l. (già FullMobile S.r.l.) a comparire innanzi all'adito Tribunale di Bari affinché venga accertato e dichiarato che, per l'attività professionale svolta dall'Avv. Davide Romano in favore della società Fullmobile S.r.l. relativamente alla pratica Fullmobile S.r.l. c./ Fallimento Retis S.p.A. in liquidazione Fullsix S.p.A., sia tenuta al pagamento dei compensi professionali da questi maturati per la complessiva somma di € 18.175,00. L'udienza di prima comparizione è stata fissata per l'**11 ottobre 2017**. La società ha già conferito mandato ai propri legali per la costituzione in giudizio al fine di contestare in toto le pretese dell'Avv. Davide Romano.
  - in data **15 maggio 2017** è stato notificato l'atto di citazione con cui l'avv. Davide Romano ha citato FullSix S.p.A. a comparire innanzi all'adito Tribunale di Bari affinché venga accertato e dichiarato che, per l'attività professionale svolta dall'Avv. Davide Romano, in relazione alla pratica Fullsix S.p.A. c./Associazione Futuro e Libertà per l'Italia, la società convenuta, Fullsix S.p.A. sia tenuta al pagamento dei compensi professionali da questi maturati per la complessiva somma di € 25.354,11. L'udienza di prima comparizione è stata fissata per il **15 novembre 2017**. La società ha già conferito mandato ai propri legali per la costituzione in giudizio al fine di contestare in toto le pretese dell'Avv. Davide Romano.

\* \* \*

FullSix S.p.A., in qualità di Capogruppo, è esposta ai medesimi rischi ed incertezze sopra descritti in riferimento all'intero Gruppo.



## Informativa relativa al valore contabile degli strumenti finanziari

Di seguito si riporta l'informativa relativamente al valore contabile degli strumenti finanziari per la situazione patrimoniale – consolidata al 30 giugno 2017:

AI 30 giugno 2017						
(In migliaia di Euro)	Strumenti finanziari al fair value detenuti per la negoziazione	Attività detenute fino alla scadenza	Crediti e finanziamenti	Strumenti finanziari disponibili per la vendita	Fair value	Gerarchia fair value
<b>Altre attività finanziarie</b>						
Partecipazioni				23	23	3
Altre attività finanziarie			270		270	1
Altre attività non correnti			46		46	3
<b>Crediti commerciali</b>						
Crediti commerciali			10.174		10.174	3
<b>Disponibilità liquide e mezzi equivalenti</b>						
Depositi bancari e postali			1.291		1.291	1
<b>Totale Attività finanziarie</b>	0	0	11.781	23	11.804	

AI 30 giugno 2017				
(In migliaia di Euro)	Strumenti finanziari al fair value detenuti per la negoziazione	Passività al costo ammortizzato	Fair value	Gerarchia fair value
<b>Debiti e passività finanziarie non correnti</b>				
Debiti verso parti correlate		2.019	2.019	
Altri debiti finanziari a medio/lungo termine		154	154	3
<b>Passività correnti</b>				
Debiti verso banche		5.281	5.281	1
Debiti verso fornitori		6.177	6.177	3
Altri debiti finanziari a breve termine		86	86	3
Debiti verso parti correlate		1.778	1.778	3
<b>Totale Passività finanziarie</b>	0	15.495	15.495	

## Note al conto economico complessivo consolidato

### 22 RICAVI NETTI

La voce risulta così composta:

(migliaia di euro)	I semestre 2017	I semestre 2016	Variazione
Ricavi per prestazioni di servizi e variat. Lavori in corso	11.416	15.299	(3.883)
Incrementi Imm.ni per lavori interni	194	300	(105)
<b>Totale ricavi per prestazioni di servizi</b>	<b>11.610</b>	<b>15.599</b>	<b>(3.988)</b>
Altri ricavi e proventi	133	162	(29)
<b>Totale</b>	<b>11.743</b>	<b>15.761</b>	<b>(4.017)</b>

I ricavi per prestazioni di servizi registrano nel primo semestre dell'esercizio 2017 un decremento rispetto all'esercizio precedente per euro 3.883 migliaia.

Complessivamente i ricavi netti consolidati subiscono nel primo semestre 2017 un decremento pari ad euro 4.017 migliaia rispetto all'esercizio precedente in valore assoluto, ovvero il 25,5% in percentuale.

Per ulteriori informazioni in merito alla composizione dei ricavi per settore di attività, si rinvia a quanto esposto nella Relazione sulla gestione.

### 23 COSTO DEL LAVORO

La voce risulta così composta:

(migliaia di euro)	I semestre 2017	I semestre 2016	Variazione
Salari e stipendi	4.585	5.705	(1.120)
Oneri sociali	1.235	1.491	(256)
Trattamento di fine rapporto	320	304	16
Trattamento di quiescenza	4	4	0
<b>Totale</b>	<b>6.144</b>	<b>7.504</b>	<b>(1.360)</b>

Il costo del lavoro comprende l'ammontare delle retribuzioni dovute, il trattamento di fine rapporto e le ferie maturate e non godute, gli oneri previdenziali ed assistenziali, in applicazione dei contratti e delle leggi vigenti.

Il decremento registrato dal costo del lavoro rispetto allo stesso periodo dell'esercizio precedente, è pari ad euro 1.360 migliaia.

La tabella seguente mostra l'evoluzione del numero puntuale e medio dei dipendenti complessivamente impiegati, ripartiti per categoria, nei periodi considerati:

	2017		2016	
	30-giu	media	30-giu	media
Dirigenti	7	7	8	8
Quadri	22	21	23	23
Impiegati	271	284	327	340
Operai	5	6	8	8
<b>Totale</b>	<b>305</b>	<b>318</b>	<b>366</b>	<b>379</b>

I dipendenti sono diminuiti di 61 unità rispetto al medesimo periodo dell'esercizio precedente.

## 24 COSTO DEI SERVIZI

(migliaia di euro)	I semestre 2017	I semestre 2016	Variazione
Costi diretti esterni	2.185	3.211	(1.026)
Consulenze legali e amministrative	892	979	(87)
Spese generali	818	2.112	(1.294)
<b>Totale</b>	<b>3.894</b>	<b>6.302</b>	<b>(2.407)</b>

La voce negli esercizi in rassegna comprende principalmente costi relativi a consulenze per lo sviluppo di progetti ed all'acquisto di spazi pubblicitari per le attività *performance-based*, i costi per i collaboratori a progetto, gli emolumenti ad amministratori e sindaci, le spese per consulenze legali, i costi di revisione, nonché le spese di struttura, per manutenzioni e per beni di consumo e per attività assegnate a terzi nelle commesse del ramo infrastrutture.

## 25 AMMORTAMENTI

La voce risulta così composta:

(migliaia di euro)	I semestre 2017	I semestre 2016	Variazione
Ammort. delle immobilizzazioni immateriali	177	342	(165)
Ammort. delle immobilizzazioni materiali	158	104	55
<b>Totale</b>	<b>335</b>	<b>445</b>	<b>(110)</b>

Gli ammortamenti del primo semestre dell'esercizio 2017 subiscono un decremento pari ad euro 110 migliaia.

## 26 PROVENTI (ONERI) NON RICORRENTI NETTI E ONERI DI RISTRUTTURAZIONE DEL PERSONALE

Ai sensi della Comunicazione Consob del 28 luglio 2006, si segnala che il risultato operativo è influenzato dai seguenti proventi e oneri "non ricorrenti" netti:

(migliaia di euro)	I semestre 2017	I semestre 2016	Variazione
Proventi (oneri) non ricorrenti, netti	(4)	506	(509)
Oneri di ristrutturazione del personale	(4)	(37)	33
<b>Totale</b>	<b>(8)</b>	<b>470</b>	<b>(478)</b>



## 27 ALTRI COSTI OPERATIVI NETTI

La voce risulta così composta:

(migliaia di euro)	I semestre 2017	I semestre 2016	Variazione
Per materie prime, sussidiarie, di consumo e di merci	1	0	1
Per godimento di beni di terzi	613	730	(118)
Oneri diversi di gestione	614	289	325
<b>Totale</b>	<b>1.228</b>	<b>1.019</b>	<b>208</b>

Nel primo semestre dell'esercizio 2017 i *costi per godimento di beni di terzi* si riferiscono principalmente ai canoni di locazione, ai canoni di noleggio operativo di autovetture e di apparecchiature informatiche.

Il valore di tale voce di costo si decrementa nel 2017 per euro 118 migliaia.

## 28 ACCANTONAMENTI E SVALUTAZIONI

La voce risulta così composta:

(migliaia di euro)	I semestre 2017	I semestre 2016	Variazione
Svalutazione delle immobilizzazioni	660	-	660
Svalutaz. crediti attivo circolante	-	267	(267)
Accantonamento per rischi	121	207	(85)
<b>Totale</b>	<b>781</b>	<b>474</b>	<b>308</b>

Nel primo semestre dell'esercizio 2017 gli stanziamenti sono relativi: i) alla svalutazione dell'avviamento della CGU Mobile per euro 660 migliaia; II) accantonamento per rischi per euro 121 migliaia.

## 29 PROVENTI ED ONERI FINANZIARI

La voce risulta così composta:

(migliaia di euro)	I semestre 2017	I semestre 2016	Variazione
Altri proventi finanziari	26	4	23
<b>Totale proventi finanziari</b>	<b>26</b>	<b>4</b>	<b>23</b>
			-
Interessi passivi bancari ed altri oneri finanziari	(187)	(158)	(29)
Oneri finanziari su trattamento di fine rapporto	(7)	(12)	6
<b>Totale oneri finanziari</b>	<b>(193)</b>	<b>(170)</b>	<b>(23)</b>
<b>Proventi (oneri) finanziari netti</b>	<b>(167)</b>	<b>(166)</b>	<b>(1)</b>

Nel primo semestre dell'esercizio 2017 gli interessi attivi e gli altri proventi finanziari ammontano ad euro 26 migliaia.

Gli interessi passivi ed altri oneri finanziari ammontano ad euro 193 migliaia.

### 30 IMPOSTE

La voce risulta così composta:

(migliaia di euro)	I semestre 2017	I semestre 2016	Variazione
Imposte correnti:			
- Imposta regionale sulle attività produttive	44	45	(1)
- Imposte sul reddito dell'esercizio	142	-	142
<b>Totale</b>	<b>186</b>	<b>45</b>	<b>141</b>

Al 30 giugno 2017 le imposte correnti delle imprese italiane sono riconducibili all'Irap di competenza per euro 44 migliaia.

Le imposte sul reddito del primo semestre dell'esercizio 2017 sono relative alla branch marocchina per euro 142 migliaia..

FullSix S.p.A. e le sue controllate italiane, hanno aderito anche per il 2017 all'opzione per il consolidato fiscale nazionale laddove viene prevista la determinazione, in capo alla società controllante, di un'unica base imponibile per il gruppo di imprese che vi partecipano, in misura corrispondente alla somma algebrica degli imponibili di ciascuna delle stesse, opportunamente rettificati in base alle disposizioni ivi previste.

Si evidenzia che la FullSix Spa nel corso dei passati esercizi ha maturato perdite fiscali così classificate:

- ✓ *perdite utilizzabili in misura limitata (ovvero che possono essere dedotte dall'imponibile per l'80% dello stesso) per euro 16.062 migliaia;*

### 31 RISULTATO PER AZIONE

Il calcolo del risultato per azione si basa sui seguenti dati:

		I semestre 2017	I semestre 2016
Risultato delle attività in continuità	(migliaia di euro)	(1.000)	277
Risultato delle attività operative cessate	(migliaia di euro)	-	(30)
Altre componenti del risultato complessivo	(migliaia di euro)	(55)	(242)
Risultato netto di competenza di terzi	(migliaia di euro)	(14)	(34)
Risultato attribuibile alle azioni ordinarie	(migliaia di euro)	(1.069)	(29)
Numero medio ponderato di azioni ordinarie in circolazione ai fini del calcolo dell'utile base		11.182.315	11.182.315
Numero medio ponderato di azioni ordinarie in circolazione ai fini del calcolo dell'utile diluito		11.182.315	11.182.315
Risultato delle attività in continuità per azione ordinaria	(euro)	(0,09)	0,02
Risultato delle attività operative cessate per azione ordinaria	(euro)	-	-
Altre componenti del risultato complessivo per azione ordinaria	(euro)	(0,00)	(0,02)
Risultato netto per azione ordinaria	(euro)	(0,09)	0,02
Risultato delle attività in continuità diluito per azione ordinaria	(euro)	(0,09)	(0,00)
Risultato delle attività operative cessate diluito per azione ordinaria	(euro)	-	-
Altre componenti del risultato complessivo diluite per azione ordinaria	(euro)	(0,00)	(0,02)
Risultato netto diluito per azione ordinaria	(euro)	(0,09)	(0,00)

### 32 RAPPORTI CON PARTI CORRELATE

In ossequio a quanto richiesto dalla Comunicazione Consob n. 6064293 del 28 luglio 2006, le tabelle che seguono mostrano gli ammontari dei rapporti di natura commerciale, finanziaria ed economica in essere con le parti correlate:

	30/06/2017								
	Crediti		Debiti		Componenti negativi			Componenti positivi	
	Comm.	Finanz.	Comm.	Finanz.	Costi	Oneri fin.	Ricavi e prov.	Prov. da cons. fiscale	Prov.fin.
<i>(migliaia di euro)</i>									
<b>Imprese controllanti e imprese controllate dalle controllanti</b>									
Gruppo Blugroup Holding	0			1.665		35			
	-	-	-	<b>1.665</b>	-	<b>35</b>	-		-
<b>Imprese collegate</b>									
Trade Tracker Italy Srl (49%)	0	-	7	-	28	-	22		
Worldwide Dynamic Company International LTD (35%)		159		4	-	-	-		
	<b>0</b>	<b>159</b>	<b>7</b>	<b>4</b>	<b>28</b>	-	<b>22</b>	-	-
<b>Amministratori</b>									
	-		113		408		-		
	-	-	<b>113</b>	-	<b>408</b>	-	-	-	-

Il rapporto di debito in essere con il socio Blugroup S.r.l. è pari ad euro 1.665 migliaia, di cui euro 1.648 migliaia in conto capitale e euro 17 migliaia relativi agli interessi maturati nel II trimestre 2017. Detto finanziamento da Blugroup S.r.l. a FullSix S.p.A. è stato regolato per l'esercizio 2016 ad un tasso di interesse pari all'*Euribor* a tre mesi, maggiorato di uno *spread* del 4,5%. Nell'esercizio 2017 sono maturati interessi passivi su detto finanziamento per euro 35 migliaia. Per ulteriori informazioni in merito, si rinvia a quanto esposto alle note precedenti nonché al paragrafo "*continuità aziendale*".

Nel I semestre 2017 i componenti negativi nei confronti degli amministratori sono interamente riconducibili agli emolumenti percepiti per la carica nella capogruppo e nelle altre società del Gruppo e sono stati pari ad euro 408 migliaia.

### 33 EVENTI ED OPERAZIONI SIGNIFICATIVE NON RICORRENTI

Il Gruppo fornisce nel contesto del conto economico per natura, all'interno del Risultato operativo, l'identificazione in modo specifico della gestione ordinaria, separatamente da quei proventi ed oneri derivanti da operazioni che non si ripetono frequentemente nella gestione ordinaria del *business*.

Tale impostazione è volta a consentire una migliore misurabilità dell'andamento effettivo della normale gestione operativa, fornendo comunque specifico dettaglio degli oneri e/o proventi rilevati nella gestione non ricorrente e analiticamente dettagliati alla nota 22 del presente bilancio. La definizione di "non ricorrente" è conforme a quella identificata dalla Comunicazione Consob del 28 luglio 2006.

### 34 TRANSAZIONI DERIVANTI DA OPERAZIONI ATIPICHE E/O INUSUALI

In relazione all'effettuazione nel corso del primo semestre dell'esercizio 2017 di operazioni atipiche e/o inusuali, nell'accezione prevista dalla Comunicazione Consob del 28 luglio 2006 (secondo cui sono operazioni atipiche e/o inusuali quelle operazioni che per significatività/rilevanza, natura delle controparti, oggetto della transazione, modalità di determinazione del prezzo di trasferimento e tempistica dell'accadimento - prossimità alla chiusura dell'esercizio - possono dare luogo a dubbi in ordine: alla correttezza/completezza dell'informazione in bilancio, al conflitto d'interesse, alla salvaguardia del patrimonio aziendale, alla tutela degli azionisti di minoranza), non si ha nulla da segnalare.



### **35 FATTI DI RILIEVO INTERVENUTI DOPO LA CHIUSURA DELL'ESERCIZIO E PREVEDIBILE EVOLUZIONE DELLA GESTIONE**

Per informazioni in merito, si rinvia a quanto esposto negli appositi paragrafi della Relazione sulla gestione.



**Allegato 1**  
**Prospetti contabili al 30 giugno 2017 della**  
**Capogruppo FullSix S.p.A.**

(migliaia di euro)	30/06/2017	31/12/2016	Variazione
<b>ATTIVITA'</b>			
Attività immateriali a vita definita	0	167	(167)
Attività immateriali a vita definita	-	167	(167)
Attività materiali	97.031	100.011	(2.980)
Partecipazioni in imprese controllate	7.438.252	7.769.252	(330.999)
Partecipazioni in imprese collegate	-	-	-
Altre attività non correnti	112.627	128.516	(15.889)
<b>Totale attività non correnti</b>	<b>7.647.910</b>	<b>7.997.945</b>	<b>(350.034)</b>
Lavori in corso su ordinazione	69.910	-	69.910
Crediti commerciali	405.730	313.001	92.729
Crediti commerciali e diversi verso controllate	1.928.237	1.554.474	373.762
Crediti finanziari e diversi verso collegate	-	-	-
Crediti finanziari verso imprese controllate	3.236.922	2.974.417	262.505
Crediti commerciali verso imprese collegate	-	-	-
Altri crediti	778.667	900.802	(122.135)
Disponibilità e mezzi equivalenti	570	920	(350)
<b>Totale attività correnti</b>	<b>6.420.036</b>	<b>5.743.614</b>	<b>676.422</b>
<b>TOTALE ATTIVITA'</b>	<b>14.067.946</b>	<b>13.741.559</b>	<b>326.388</b>
<b>PATRIMONIO NETTO</b>			
Capitale	5.591.158	5.591.158	-
Riserve da valutazione (Other Comprehensive Income)	(89.465)	(96.344)	6.879
Altre riserve	5.280.000	5.280.000	-
Utili (perdite) a nuovo	(4.795.478)	(3.994.236)	(801.242)
Utile (perdita) dell'esercizio	(254.827)	(801.242)	546.415
<b>TOTALE PATRIMONIO NETTO</b>	<b>5.731.388</b>	<b>5.979.336</b>	<b>(247.948)</b>
<b>PASSIVITA'</b>			
Benefici ai dipendenti	110.584	118.762	(8.178)
Debiti finanziari a medio-lungo termine	-	128.755	(128.755)
<b>Totale passività non correnti</b>	<b>110.584</b>	<b>247.517</b>	<b>(136.933)</b>
Fondi per rischi ed oneri	595.714	716.179	(120.465)
Debiti commerciali	793.428	1.017.231	(223.803)
Debiti verso imprese controllate	328.452	290.112	38.340
Debiti verso imprese collegate	-	-	-
Debiti finanziari a breve termine	6.054.262	5.092.250	962.012
Altri debiti	454.117	398.933	55.184
<b>Totale passività correnti</b>	<b>8.225.974</b>	<b>7.514.706</b>	<b>711.267</b>
<b>TOTALE PASSIVITA'</b>	<b>8.336.558</b>	<b>7.762.223</b>	<b>574.335</b>
<b>TOTALE PASSIVITA' E PATRIMONIO NETTO</b>	<b>14.067.946</b>	<b>13.741.559</b>	<b>326.387</b>

(euro)	30/06/2017	30/06/2016	Variazione
Ricavi netti	1.176.119	1.283.911	(107.793)
<b>Totale Ricavi netti</b>	<b>1.176.119</b>	<b>1.283.911</b>	<b>(107.793)</b>
Costo del lavoro	(548.872)	(566.878)	18.006
Costo dei servizi	(881.956)	(904.754)	22.798
Ammortamenti	(17.352)	(26.909)	9.556
Proventi (oneri) non ricorrenti netti	(45)	(29.730)	29.685
Oneri di ristrutturazione del personale	-	-	-
Altri costi operativi netti	(249.733)	(430.453)	180.720
Accantonamenti e svalutazioni	-	-	-
<b>Risultato operativo</b>	<b>(521.839)</b>	<b>(674.812)</b>	<b>152.973</b>
Rettifiche di valore di attività finanziarie	(461.000)	(30.000)	(431.000)
Dividendi da controllate	604.407	165.749	438.658
Proventi finanziari	72.505	60.466	12.039
Oneri finanziari	(60.720)	(61.104)	384
<b>Risultato ante imposte</b>	<b>(366.647)</b>	<b>(539.701)</b>	<b>173.054</b>
Imposte	111.820	218.845	(107.025)
<b>Risultato delle attività non cessate</b>	<b>(254.827)</b>	<b>(320.856)</b>	<b>66.029</b>
Risultato delle attività operative cessate	-	-	-
<b>Risultato netto complessivo del periodo</b>	<b>(254.827)</b>	<b>(320.856)</b>	<b>66.029</b>



## STATO PATRIMONIALE (ai sensi della Delibera Consob n. 15519 del 27 luglio 2006)

(euro)	30/06/2017	%	31/12/2016	%	Var.
<b>ATTIVITA'</b>					
Attività immateriali a vita definita	-		167		(167)
Attività materiali	97.031		100.011		(2.980)
Partecipazioni in imprese controllate	7.438.252		7.769.252		(330.999)
Partecipazioni in imprese collegate	-		-		-
Altre attività finanziarie a medio/lungo termine	112.627		128.516		(15.889)
<b>Totale attività non correnti</b>	<b>7.647.910</b>		<b>7.997.945</b>		<b>(350.034)</b>
Lavori in corso su ordinazione	69.910		-		69.910
Crediti commerciali	405.730	17,4%	313.001	16,8%	92.729
Crediti commerciali e diversi verso controllate	1.928.237	82,6%	1.554.474	83,2%	373.762
Crediti commerciali e diversi verso collegate	-	0,0%	-	-	-
Crediti commerciali e diversi verso altre parti correlate	-	0,0%	-	0,0%	-
	2.333.967	100,0%	1.867.475	100,0%	466.491
Crediti finanziari verso imprese controllate	3.236.922		2.974.417		262.505
Crediti finanziari e diversi verso collegate	-		-		-
Altri crediti	778.667		900.802		(122.135)
Altre attività finanziarie a breve termine	-		-		-
Disponibilità liquide e mezzi equivalenti	570		920		(350)
<b>Totale attività correnti</b>	<b>6.420.036</b>		<b>5.743.614</b>		<b>676.422</b>
Attività non correnti destinate alla vendita	-		-		-
<b>TOTALE ATTIVITA'</b>	<b>14.067.947</b>		<b>13.741.560</b>		<b>326.388</b>
<b>PATRIMONIO NETTO</b>					
Capitale	5.591.158		5.591.158		-
Altre riserve	5.280.000		5.280.000		-
Riserve da valutazione (Other Comprehensive Income)	(89.465)		(96.344)		6.879
Utili (perdite) a nuovo	(4.795.477)		(3.994.236)		(801.242)
Utile (perdita) dell'esercizio	(254.827)		(801.242)		546.415
<b>TOTALE PATRIMONIO NETTO</b>	<b>5.731.388</b>		<b>5.979.337</b>		<b>(247.948)</b>
<b>PASSIVITA'</b>					
Benefici ai dipendenti	110.584		118.762		(8.178)
Debiti finanziari verso terzi	-	0,0%	-	0,0%	-
Debiti finanziari correnti verso altre parti correlate	-	0,0%	-	0,0%	-
Debiti finanziari	-	0,0%	-	0,0%	-
Altri debiti correnti	-		-		-
Debiti verso banche a medio e lungo termine	-		128.755		(128.755)
<b>Totale passività non correnti</b>	<b>110.584</b>		<b>247.517</b>		<b>(136.933)</b>
Fondi per rischi ed oneri	595.714		716.179		(120.465)
Debiti commerciali verso terzi	739.311	65,9%	963.937	73,7%	(224.627)
Debiti commerciali verso controllate	328.452	29,3%	290.112	22,2%	38.340
Debiti commerciali verso collegate	-		-		-
Debiti commerciali verso altre parti correlate	54.118	4,8%	53.294	4,1%	824
Debiti commerciali	1.121.880	100,0%	1.307.343	100,0%	(185.463)
Debiti verso banche	1.122.477	18,5%	691.845	13,6%	430.632
Debiti finanziari verso controllate	3.266.715	54,0%	2.735.019	53,7%	531.696
Debiti finanziari verso collegate	-		-		-
Debiti finanziari a breve termine verso altre parti correlate	1.665.070	27,5%	1.665.386	32,7%	(316)
Debiti finanziari verso terzi	-	0,0%	-	0,0%	-
Debiti finanziari	6.054.262	100,0%	5.092.250	100,0%	962.012
Altri debiti a m/l termine	397.617		347.336		50.281
Ratei e risconti passivi	56.500		51.597		4.903
<b>Totale passività correnti</b>	<b>8.225.974</b>		<b>7.514.706</b>		<b>711.267</b>
Passività associate ad attività non correnti destinate alla vendita	-		-		-
<b>TOTALE PASSIVITA'</b>	<b>8.336.558</b>		<b>7.762.223</b>		<b>574.335</b>
<b>TOTALE PASSIVITA' E PATRIMONIO NETTO</b>	<b>14.067.947</b>		<b>13.741.560</b>		<b>326.387</b>

## CONTO ECONOMICO

### (ai sensi della Delibera Consob n. 15519 del 27 luglio 2006)

(euro)	I semestre 2017		I semestre 2016		Var.
		%		%	
Ricavi netti da terzi	209.328	17,8%	143.486	11,2%	65.842
Ricavi netti da controllate	966.790	82,2%	724.370	56,4%	242.420
Ricavi netti da collegate	0	0,0%	416.055	32,4%	(416.055)
Ricavi netti da altre parti correlate	0	0,0%	-	0,0%	-
<b>Ricavi netti</b>	<b>1.176.119</b>	<b>100,0%</b>	<b>1.283.911</b>	<b>100,0%</b>	<b>(107.793)</b>
Costo del lavoro	(548.872)		(566.878)		18.006
Costo dei servizi verso terzi	(494.329)	56,0%	(708.006)	78,3%	213.677
Costo dei servizi verso controllate	(160.310)	18,2%	-	0,0%	(160.310)
Costo dei servizi verso collegate	-	0,0%	(9.948)	-0,8%	9.948
Costo dei servizi verso parti correlate	(227.317)	25,8%	(186.800)	20,6%	(40.517)
<b>Costo dei servizi</b>	<b>(881.956)</b>	<b>100,0%</b>	<b>(904.754)</b>	<b>100,0%</b>	<b>22.798</b>
Ammortamenti	(17.352)		(26.909)		9.556
Proventi (oneri) non ricorrenti netti	(45)		(29.730)		29.685
Oneri di ristrutturazione del personale	-		-		-
Altri costi operativi netti verso terzi	(249.733)	100,0%	(430.453)	100,0%	180.720
Altri costi operativi netti verso parti correlate	-	0,0%	-	0,0%	-
<b>Altri costi operativi netti</b>	<b>(249.733)</b>	<b>100,0%</b>	<b>(430.453)</b>	<b>100,0%</b>	<b>180.720</b>
Accantonamenti e svalutazioni	-		-		-
<b>Risultato operativo</b>	<b>(521.839)</b>		<b>(674.812)</b>		<b>152.973</b>
Ripristini (svalutazioni) di partecipazioni	(461.000)		(30.000)		(431.000)
Dividendi da controllate	604.407		165.749		438.658
Proventi finanziari da terzi	-	0,0%	1.567	2,6%	(1.567)
Proventi finanziari da controllate	72.505	100,0%	58.899	97,4%	13.606
<b>Proventi finanziari</b>	<b>72.505</b>	<b>100,0%</b>	<b>60.466</b>	<b>100,0%</b>	<b>12.039</b>
Oneri finanziari verso terzi	(26.166)	43,1%	(25.201)	41,2%	(965)
Oneri finanziari verso controllate	-	0,0%	-	0,0%	-
Oneri finanziari verso parti correlate	(34.554)	56,9%	(35.903)	58,8%	1.349
<b>Oneri finanziari</b>	<b>(60.720)</b>	<b>100,0%</b>	<b>(61.104)</b>	<b>100,0%</b>	<b>384</b>
<b>Risultato ante imposte</b>	<b>(366.647)</b>		<b>(539.701)</b>		<b>173.054</b>
Irap	-		-		-
Proventi da consolidato fiscale	111.820		218.845		(107.025)
<b>Risultato delle attività continuative</b>	<b>(254.827)</b>		<b>(320.856)</b>		<b>66.029</b>
Risultato delle attività cessate	-		-		-
<b>Risultato netto</b>	<b>(254.827)</b>		<b>(320.856)</b>		<b>66.029</b>

## Allegato 2

# ATTESTAZIONE DEL BILANCIO D'ESERCIZIO AI SENSI DELL'ART. 81-TER DEL REGOLAMENTO CONSOB N. 11971 DEL 14 MAGGIO 1999 E SUCCESSIVE MODIFICHE E INTEGRAZIONI

I sottoscritti Francesco Meani, in qualità di Amministratore Delegato, e Lorenzo Sisti, in qualità di Dirigente preposto alla redazione dei documenti contabili societari di FullSix S.p.A., attestano, tenuto anche conto di quanto previsto dall'art. 154-bis, commi 3 e 4, del decreto legislativo 24 febbraio 1998, n. 58:

- l'adeguatezza in relazione alle caratteristiche dell'impresa e
- l'effettiva applicazione delle procedure amministrative e contabili per la formazione del bilancio semestrale abbreviato, nel corso del primo semestre 2017.

Al riguardo non sono emersi aspetti di rilievo.

Si attesta, inoltre, che, il bilancio semestrale abbreviato:


- a) è redatto in conformità ai principi contabili internazionali applicabili riconosciuti nella Comunità europea ai sensi del regolamento (CE) n. 1606/2002 del Parlamento europeo e del Consiglio, del 19 luglio 2002 nonché ai provvedimenti emanati in attuazione dell'art. 9 del D. Lgs n. 38/2005;
- b) corrisponde alle risultanze dei libri e delle scritture contabili;
- c) è idoneo a fornire una rappresentazione veritiera e corretta della situazione patrimoniale, economica e finanziaria dell'emittente e dell'insieme delle imprese incluse nel consolidamento.

La relazione intermedia sulla gestione, redatta dal Consiglio di Amministrazione, comprende un'analisi attendibile dei riferimenti agli eventi importanti che si sono verificati nei primi sei mesi dell'esercizio e alla loro incidenza sul bilancio semestrale abbreviato, unitamente ad una descrizione dei principali rischi e incertezze per i sei mesi restanti dell'esercizio.


La relazione intermedia sulla gestione comprende, altresì, un'analisi attendibile delle informazioni sulle operazioni rilevanti con parti correlate.

Milano, 28 settembre 2017

Francesco Antonio Meani  
(Amministratore Delegato)

A handwritten signature in black ink, consisting of a large, stylized initial 'F' followed by a series of loops and a long horizontal stroke at the bottom.

Lorenzo Sisti  
(Dirigente preposto alla redazione dei documenti contabili e societari)

A handwritten signature in black ink, featuring a large, stylized initial 'L' followed by several loops and a horizontal line at the bottom.



## **Allegato 3**

# **Relazione della Società di Revisione al Bilancio Consolidato Semestrale abbreviato al 30 giugno 2017**



**Fullsix S.p.A.**

Relazione di revisione contabile  
limitata sul bilancio consolidato  
semestrale abbreviato al 30 giugno 2017



**RELAZIONE DI REVISIONE CONTABILE LIMITATA  
SUL BILANCIO CONSOLIDATO SEMESTRALE ABBREVIATO**

Agli Azionisti della  
Fullsix S.p.A.

**Introduzione**

Abbiamo svolto la revisione contabile limitata del bilancio consolidato semestrale abbreviato, costituito dalla situazione patrimoniale e finanziaria, dal conto economico, dal conto economico complessivo, dal prospetto delle variazioni del patrimonio netto, dal rendiconto finanziario e dalle relative note illustrative della Fullsix S.p.A. e sue controllate ("Gruppo Fullsix") al 30 giugno 2017. Gli Amministratori sono responsabili per la redazione del bilancio consolidato semestrale abbreviato in conformità al principio contabile internazionale applicabile per l'informativa finanziaria infrannuale (IAS 34) adottato dall'Unione Europea. E' nostra la responsabilità della redazione della presente relazione in base alla revisione contabile limitata svolta.

**Portata della revisione contabile limitata**

Il nostro lavoro è stato svolto secondo i criteri per la revisione contabile limitata raccomandati dalla Consob con Delibera n. 10867 del 31 luglio 1997. La revisione contabile limitata del bilancio consolidato semestrale abbreviato consiste nell'effettuare colloqui, prevalentemente con il personale della società responsabile degli aspetti finanziari e contabili, analisi di bilancio ed altre procedure di revisione contabile limitata. La portata di una revisione contabile limitata è sostanzialmente inferiore rispetto a quella di una revisione contabile completa svolta in conformità ai principi di revisione internazionali (ISA Italia) e, conseguentemente non ci consente di avere la sicurezza di essere venuti a conoscenza di tutti i fatti significativi che potrebbero essere identificati con lo svolgimento di una revisione contabile completa. Pertanto, non esprimiamo un giudizio sul bilancio consolidato semestrale abbreviato.

**Conclusioni**

Sulla base della revisione contabile limitata svolta, non sono pervenuti alla nostra attenzione elementi che ci facciano ritenere che il bilancio consolidato semestrale abbreviato del Gruppo Fullsix al 30 giugno 2017, non sia stato redatto, in tutti gli aspetti significativi, in conformità al principio contabile internazionale applicabile per l'informativa finanziaria infrannuale (IAS 34) adottato dall'Unione Europea.

Milano, 28 settembre 2017

BDO Italia S.p.A.



Vincenzo Capaccio  
Socio



**FULLSIX S.P.A.**

Partita IVA, Codice Fiscale ed iscrizione al Registro Imprese di Milano n. 09092330159

Sede legale: Piazzale Lugano 19, 20158 Milano – Italy

tel. (+39) 02 89968.1 – Fax (+39) 02 89968573

Capitale Sociale: euro 5.591.157,50 i.v.

<http://www.fullsix.it/>