



**RELAZIONE FINANZIARIA  
SEMESTRALE  
DEL GRUPPO FULLSIX  
AL 30 GIUGNO 2016**



## **DOCUMENTO APPROVATO DAL CONSIGLIO DI AMMINISTRAZIONE DI FULLSIX S.P.A. DEL 28 LUGLIO 2016**

**FULLSIX S.p.A.**  
Partita IVA, Codice Fiscale ed iscrizione al Registro Imprese di Milano nr. 09092330159  
Sede legale: Piazzale Lugano 19, 20158 Milano – Italy  
Tel.: +39 02 89968.1 Fax : +39 02 89968.556 e-mail: [fullsix@legalmail.it](mailto:fullsix@legalmail.it)  
Capitale Sociale: euro 5.591.157,50 i.v.  
[www.fullsix.it](http://www.fullsix.it)

# Sommario

## Relazione Finanziaria Semestrale al 30 Giugno 2016 del Gruppo FullSix

### Relazione sulla gestione al 30 giugno 2016

4	Principali dati economici e finanziari
5	Informativa per gli Azionisti
7	Organi sociali e di controllo
8	Profilo del Gruppo FullSix
11	Criteri di redazione
14	Eventi significativi del semestre

### Informazioni sulla gestione

21	Risultati economici consolidati
31	Situazione patrimoniale e finanziaria consolidata
36	Rapporti con parti correlate
37	Raccordo tra risultato e patrimonio netto della Capogruppo ed analoghe grandezze del Gruppo
38	Corporate Governance
39	Altre informazioni
40	Fatti di rilievo intervenuti successivamente al 30 giugno 2016
42	Evoluzione prevedibile della gestione

### Bilancio Semestrale abbreviato del Gruppo FullSix al 30 giugno 2016

44	Situazione patrimoniale-finanziaria consolidata
45	Conto economico complessivo consolidato
46	Prospetto delle variazioni di patrimonio netto
47	Rendiconto finanziario consolidato
49	Criteri di redazione
55	Note di commento

78 **Allegato: Prospetti contabili al 30 giugno 2016 della Capogruppo FullSix S.p.A.**

83 **Allegato: Attestazione del Bilancio Semestrale abbreviato ai sensi dell'art. 154-bis del D.Lgs. 58/98**

84 **Allegato: Relazione della società di Revisione**

## PRINCIPALI DATI ECONOMICI E FINANZIARI

(migliaia di euro)	I semestre 2016	I semestre 2015	Variazione
Ricavi netti	15.761	11.275	4.486
Costi operativi	(14.825)	(10.910)	(3.914)
Risultato della gestione ordinaria	937	365	572
Margine operativo lordo (EBITDA)	1.406	553	853
Risultato operativo (EBIT)	488	277	211
Risultato netto di competenza del Gruppo	213	(207)	420

(migliaia di euro)	30/06/2016	31/12/2015	Variazione
Patrimonio netto del Gruppo	7.256	7.285	(29)
Posizione finanziaria netta	(6.975)	(7.113)	138

### DISCLAIMER

La presente Relazione ed in particolare le Sezioni intitolate “Fatti di rilievo intervenuti successivamente al 30 giugno 2016” e “Evoluzione prevedibile dalla gestione” contengono dichiarazioni previsionali (“forward looking statement”). Queste dichiarazioni sono basate sulle attuali aspettative e proiezioni del Gruppo relativamente ad eventi futuri e, per loro natura, sono soggette ad una componente intrinseca di rischio e incertezza. Sono dichiarazioni che si riferiscono ad eventi e dipendono da circostanze che possono o non possono accadere o verificarsi in futuro e, come tali, non si deve fare un indebito affidamento su di esse. I risultati effettivi potrebbero differire significativamente da quelli contenuti in dette dichiarazioni a causa di una molteplicità di fattori, inclusi una persistente volatilità e un ulteriore deterioramento dei mercati dei capitali e finanziari, variazioni nei prezzi delle materie prime, cambi nelle condizioni macroeconomiche e nella crescita economica ed altre variazioni delle condizioni di business, mutamenti della normativa e del contesto istituzionale (sia in Italia che all'estero) e molti altri fattori, la maggioranza dei quali è al di fuori del controllo del Gruppo FullSix.



## INFORMATIVA PER GLI AZIONISTI

Il **10 luglio 2000** Borsa Italiana S.p.A., con provvedimento n. 1106, ha disposto l'ammissione alle negoziazioni delle azioni ordinarie dell'allora Inferentia S.p.A.; il 13 luglio 2000 Consob, con provvedimento n. 53418, ha rilasciato il nulla osta relativamente alla quotazione in Borsa.

In data **18 dicembre 2007** il Consiglio di Amministrazione di FullSix S.p.A. ha deliberato la richiesta di esclusione dal segmento Star di Borsa Italiana (i) valutando alcuni adempimenti richiesti dal Regolamento dei Mercati per le società Star particolarmente onerosi e poco coerenti con le esigenze operative della Società e (ii) ritenendo prioritario focalizzare l'attenzione e le risorse aziendali allo sviluppo del business ed al miglioramento dell'equilibrio finanziario.

A seguito del provvedimento di Borsa Italiana, le azioni della Società sono negoziate nel segmento Standard.

In data **15 aprile 2008**, con una comunicazione datata 9 aprile 2008, Consob ha richiesto a FullSix S.p.A. di diffondere al Mercato, entro la fine di ogni mese, a decorrere dalla data del 30 aprile 2008, con le modalità di cui all'art. 66 della delibera Consob n. 11971 del 14 maggio 1999 e successive modificazioni e integrazioni (Regolamento Emittenti), un comunicato stampa contenente informazioni relative alla situazione gestionale e finanziaria, aggiornate alla fine del mese precedente. Si informa che, in ottemperanza a dette disposizioni, sono stati emessi mensilmente i relativi comunicati.

Con nota del **21 luglio 2011** prot. 11065117, la Commissione Nazionale per le Società e la Borsa ha revocato gli obblighi di informativa mensile ai sensi dell'art. 114 del D.Lgs. 58/98 ai quali FullSix S.p.A. era soggetta sin dal 30 aprile 2008.

Ciò detto, in sostituzione degli obblighi di informativa mensile, la Commissione ha chiesto alla Società di integrare i resoconti intermedi di gestione e le relazioni finanziarie annuali e semestrali, a partire dalla relazione finanziaria semestrale al 30 giugno 2011, nonché i comunicati stampa aventi ad oggetto l'approvazione dei suddetti documenti contabili, con informazioni inerenti le situazioni finanziaria e gestionale ed i rapporti con parti correlate, fornendo altresì ogni informazione utile per un compiuto apprezzamento dell'evoluzione della situazione societaria.

Al **30 giugno 2016** il capitale sociale di FullSix S.p.A., pari ad euro 5.591.157,50, risulta composto da n. 11.182.315 azioni ordinarie, così suddivise:

	azioni ordinarie	
	numero	% di possesso
Blugroup S.r.l. (già Blugroup Holding S.p.A.)	5.108.914	45,69%
WPP Dotcom Holdings (Fourteen) LLC*	2.931.555	26,22%
Flottante	3.141.846	28,09%
<b>Totale</b>	<b>11.182.315</b>	<b>100,00%</b>

\* la percentuale relativa al socio WPP Dotcom Holdings (Fourteen) LLC è stata dedotta dal sito Consob, da cui la Società estrapola solitamente le informazioni relative alle partecipazioni azionarie nel capitale. Tuttavia, dalla certificazione fornita dall'intermediario incaricato e depositata dal socio stesso in occasione della partecipazione all'Assemblea dei Soci tenutasi il 28 aprile 2016, il socio WPP Dotcom Holdings (Fourteen) LLC risulta detentore di una partecipazione pari al 29,98% del capitale sociale.

Alla data di approvazione della presente Relazione Finanziaria Semestrale l'elenco nominativo degli azionisti che partecipano direttamente o indirettamente al capitale sociale di FullSix S.p.A. in misura superiore al 2% è il seguente:

Dichiarante	Azionista diretto	Nazionalità	N. Azioni	% su Capitale Ordinario - da annotazione a Libro dei Soci -	% da comunicazione Consob
BENATTI MARCO	BLUGROUP SRL	ITALIANA	5.108.914	45,687	45,687
	BENATTI MARCO	ITALIANA	403.573	3,609	3,609
				<b>49,296</b>	<b>49,296</b>
WPP DOTCOM HOLDINGS FOURTEEN LCC	WPP DOTCOM HOLDINGS FOURTEEN LCC	STATUNITENSE	3.353.103	29,986	26,216

Ai sensi dell'art. 2497 c.c., si informa che nessuna delle società che partecipano al capitale di Fullsix S.p.A. esercita attività di direzione e coordinamento nei confronti della medesima, in quanto Fullsix S.p.A. definisce in piena autonomia i propri indirizzi strategici generali ed operativi.

### DATI DI BORSA

L'andamento del titolo di Fullsix S.p.A. a partire dal 1 gennaio 2016 e fino al 30 giugno 2016 è risultato il seguente:



Al 30 giugno 2016 la capitalizzazione di FullSix S.p.A. alla Borsa Valori di Milano (LSE) ammontava ad euro 13.754 migliaia, superiore al patrimonio netto consolidato, la cui consistenza è pari ad euro 7.256 migliaia.



## ORGANI SOCIALI E DI CONTROLLO

### CONSIGLIO DI AMMINISTRAZIONE (\*)

**Presidente:**

Marco Benatti

**Amministratore Delegato:**

Francesco Antonio Meani

**Consiglieri Indipendenti non esecutivi:**

Werther Montanari <sup>(1) (2)</sup>

Susanna Pedretti <sup>(2) (3)</sup>

Geraldina Marzolla <sup>(3)</sup>

Massimo Pagani Guazzugli Bonaiuti <sup>(1) (2) (3)</sup>

**Consigliere non indipendente e non esecutivo:**

Michaela Marcarini <sup>(1)</sup>

(\*) I membri del Consiglio di Amministrazione resteranno in carica sino alla data dell'assemblea di approvazione del bilancio al 31 dicembre 2017

(\*\*) In data 30 giugno 2016 il Consiglio di Amministrazione, a seguito di comunicazione delle dimissioni da parte del Consigliere Paola Pierrì, ha deliberato, con il parere favorevole del Collegio Sindacale, di cooptare Susanna Pedretti quale Consigliere indipendente e non esecutivo.

(1) Membri del Comitato per il Controllo Interno e gestione dei rischi

(2) Membri del Comitato per le Operazioni con Parti Correlate

(3) Membri del Comitato per la Remunerazione

### COLLEGIO SINDACALE (\*)

**Presidente:**

Gianluca Stancati

**Sindaci Effettivi:**

Jean-Paul Baroni

Anna Maria Pontiggia

(\*) I componenti del Collegio Sindacale resteranno in carica sino alla data dell'assemblea di approvazione del bilancio al 31 dicembre 2016

### SOCIETÀ DI REVISIONE

BDO Italia S.p.A.

Incarico conferito per il periodo 2015 – 2023



## PROFILO DEL GRUPPO FULLSIX

### FOCALIZZAZIONE DELLE ATTIVITÀ ECONOMICHE DEL GRUPPO

Il Gruppo FullSix è attivo nel settore del business digitale, dei servizi per la telefonia mobile, nelle attività di consulenza e assistenza hardware, assistenza software e di *contact center*, nella progettazione di infrastrutture e nelle attività IOT.

Per quanto concerne il settore "digitale" le società del Gruppo offrono servizi ad alto valore aggiunto nell'abilitazione tecnologica al marketing relazionale ed interattivo, alla comunicazione digitale, alla progettazione, pianificazione e omologazione di reti e terminali "mobile" e alla produzione di video e contenuti televisivi.

Nel marketing digitale i servizi offerti dal Gruppo FullSix coprono tutta la catena del valore, dall'ideazione dei progetti sino alla loro applicazione nei diversi canali commerciali, alla misurazione delle performance e del ritorno degli investimenti effettuati, integrando tutte le competenze necessarie: *skills* consulenziali, *know-how* tecnologico, competenze ed esperienza in ambito *marketing* e creatività.

In tale segmento di offerta FullSix opera come agenzia di comunicazione digitale, che fa della creatività e dell'innovazione i propri punti di forza. Crea, progetta e realizza programmi di *brand positioning*, *brand engagement*, *marketing* relazionale e territoriale per raggiungere obiettivi misurabili e concreti offrendo servizi di *database management*, CRM, progettazione e realizzazione di siti web, *media planning* e *advertising on line*, *search engine marketing*, eventi *on e off line*.

In relazione al settore dei servizi per la telefonia mobile, la società FullMobile S.r.l. è attiva nelle aree di certificazione/omologazione dei terminali e nella pianificazione, progettazione, gestione e ottimizzazione E2E di reti radiomobili.

Nel mese di ottobre 2013 sono stati presentati, in occasione di manifestazioni ed eventi riservati alle aziende facenti parte del settore della comunicazione e dell'ICT, i nuovi loghi del Gruppo FullSix.

Dal 25 giugno 2014, attraverso l'affitto del ramo d'azienda ITSM da parte della società controllata FullTechnology S.r.l., il Gruppo ha ampliato la propria offerta di servizi anche alle attività di consulenza e assistenza hardware, all'attività di assistenza software e all'attività di *contact center*.

Dal 30 giugno 2015, con il conferimento del ramo d'azienda "*Relationship Marketing & Advertising*", costituito dall'insieme delle attività di comunicazione digitale in grado di consentire ai clienti di divulgare il valore della propria marca e dei propri prodotti direttamente ai consumatori, alla FullDigi S.r.l., società controllata al 100% da FullSix S.p.A., il Gruppo ha migliorato e razionalizzato l'articolazione delle attività operative.

Dal 30 settembre 2015, il Gruppo, attraverso un'operazione di *Reverse Take Over*, ha acquisito il controllo del 70% del capitale della Softec S.p.A.. Quest'ultima società offre servizi tailor-made che vanno dal native advertising, inbound marketing, social media strategy e marketing automation. E' inoltre titolare di piattaforme tecnologiche proprietarie ed è coinvolta in partnership con i principali operatori del mercato.

Dal 16 dicembre 2015, attraverso l'affitto da parte della società controllata FullSystem S.r.l. del ramo d'azienda specializzato nella realizzazione di appalti per l'installazione di reti di telecomunicazioni, reti telematiche, impianti tecnologici, il Gruppo ha esteso la propria offerta anche al settore delle infrastrutture. In data 27 luglio 2016 il ramo infrastrutture è stato acquisito dalla FullSystem.





## STRUTTURA OPERATIVA E SOCIETARIA

La struttura del Gruppo è focalizzata, in linea con le direttrici di *business*, secondo i seguenti criteri:



utilizzo del *brand* "FULLSIX" e del *brand* "FULLDIGI" per tutte le attività di comunicazione integrata e marketing relazionale, ovvero sviluppo e realizzazione di programmi di marketing che consentono di creare solidi e proficui rapporti con i consumatori attraverso tutti i canali interattivi e relazionali (siti web, e-mail, newsletter, corrispondenza cartacea, cataloghi, brochure, TV interattiva, wireless...)



utilizzo del *brand* "FULLPLAN" per sviluppare strategie di alto profilo di search engine marketing, con le quali promuovere i clienti in maniera efficace e remunerativa all'interno dei motori di ricerca, utilizzando in maniera sinergica tutte le leve a disposizione ed integrando le attività di search marketing nel mix del cliente



utilizzo del *brand* "FULLMOBILE" per operare nell'ambito della consulenza specialistica nella progettazione, implementazione, quality assurance e manutenzione di infrastrutture di reti radiomobili, nonché nell'integrazione di piattaforme informatiche eterogenee, con particolare riferimento al segmento terminali radiomobili



utilizzo del *brand* "FULLTECH" per le attività di consulenza e assistenza hardware, l'attività di assistenza software e l'attività di contact center



utilizzo del *brand* "System" per operare nell'ambito del settore dell'ICT e nella progettazione e realizzazione di infrastrutture



utilizzo del *brand* "ORCHESTRA" per operare nell'ambito delle telecomunicazioni wireless, proponendo ad aziende e Pubbliche Amministrazioni progetti volti all'implementazione di reti Wi-Fi con funzionalità ad alto valore aggiunto



utilizzo del *brand* "SOFTEC" per operare nell'ambito di progetti tailor-made con servizi che vanno dal native advertising, inbound marketing, social media strategy e marketing automation

## CRITERI DI REDAZIONE

La Relazione finanziaria semestrale al 30 giugno 2016 (di seguito anche "Relazione semestrale") è stata redatta nel rispetto dei Principi Contabili Internazionali ("IFRS") emessi dall'*International Accounting Standards Board* ("IASB") e omologati dall'Unione Europea ed è stata predisposta secondo lo IAS 34 – *Bilanci Intermedi*. Gli stessi criteri sono stati adottati nel redigere le situazioni economiche e i dati patrimoniali di confronto.

Il presente documento (Relazione finanziaria semestrale ai sensi dell'art. 154 *ter*, co. 2, del D.Lgs. 58/1998) è redatto in osservanza del citato Decreto Legislativo e successive modifiche, nonché del Regolamento emittenti emanato da Consob.

Le informazioni economiche sono fornite con riferimento al primo semestre 2016, comparato con analogo periodo dell'esercizio precedente; le informazioni patrimoniali e finanziarie sono fornite con riferimento al 30 giugno 2016, comparandole con quanto evidenziato al 31 dicembre 2015.

Si precisa che la redazione delle situazioni infrannuali e delle relative note richiede l'effettuazione di stime e di assunzioni che hanno effetto sui valori delle attività e delle passività e sull'informativa relativa ad attività e passività potenziali. I risultati che si consuntiveranno potrebbero differire da tali stime. Le stime e le assunzioni sono riviste periodicamente e gli effetti di ogni variazione sono riflessi a conto economico.

La società di revisione ha effettuato la revisione contabile limitata del bilancio consolidato semestrale abbreviato al 30 giugno 2016 costituito dalla situazione patrimoniale - finanziaria, dal conto economico complessivo, dal prospetto delle variazioni di patrimonio netto, dal rendiconto finanziario e dalle relative note esplicative al 30 giugno 2016 della FullSix S.p.A. e delle società controllate.

## Continuità aziendale

In relazione a quanto disposto dallo IAS (International Accounting Standard) n. 1 par. 23 e 24, gli amministratori, nella fase di preparazione della Relazione Finanziaria Consolidata del gruppo FullSix al 30 giugno 2016, hanno effettuato un'attenta valutazione della capacità del Gruppo FullSix e della FullSix Spa di continuare ad operare come un'impresa di funzionamento nel prevedibile futuro.

Il primo semestre 2016 è stato ancora contraddistinto da una situazione economica generale assai difficile, che ha visto una contrazione dei budget di spesa nei mercati della comunicazione digitale, del testing per apparati radiomobili e nel settore infrastrutture da parte di molti clienti del Gruppo. Nonostante questo il gruppo FullSix ha incrementato il volume di affari per euro 4.486 migliaia (pari al 39,8%) e dal punto di vista della gestione caratteristica ha prodotto un margine operativo lordo (EBITDA) positivo e pari ad euro 1.406 migliaia (8,9% dei ricavi netti) in netto miglioramento rispetto allo stesso periodo all'esercizio 2015 quando era pari per euro 553 migliaia (4,9%). Il risultato netto è risultato positivo e pari ad euro 213 migliaia (1,4%), in netto miglioramento rispetto al medesimo periodo dell'esercizio 2015 quando risultava negativo e pari ad euro 207migliaia (-1,8%). Il management ha presentato al Consiglio di Amministrazione della FullSix S.p.A. in data 22 dicembre 2015 un analitico budget consolidato economico e finanziario per l'esercizio 2016, che, pur ispirato da valutazioni prudenziali, prevede il conseguimento di un sostanziale equilibrio economico per l'esercizio 2015. Sempre in tale data è stato presentato in Piano Industriale 2016 – 2020 e successivamente in data 17 marzo 2016 detto Piano Industriale è stato rivisitato per il periodo 2016 – 2018.

Dal punto di vista finanziario, si evidenzia, in relazione alla verifica della continuità aziendale, quanto segue:

1) a livello consolidato il Gruppo presenta al 30 giugno 2016 una posizione finanziaria netta negativa e pari a euro 6.975 migliaia (era pari ad euro 7.113 migliaia al 31 dicembre 2015), data dalla differenza tra attività per euro 1.850 migliaia, di cui euro 1.635 migliaia immediatamente disponibili, e debiti finanziari per euro 8.825 migliaia di cui euro 5.872 migliaia a breve termine;

2) In data 22 dicembre 2015 il socio Blugroup ha comunicato a FullSix Spa l'impegno a postergare al 31 dicembre 2016 la richiesta di rimborso dell'importo di euro 1.648 migliaia in conto capitale in scadenza il 31 dicembre 2015 e a rinunciare ad ulteriori importi fino alla concorrenza dell'ammontare citato che potranno essere utilizzati a copertura di perdite preesistenti o in corso di formazione che si manifestassero nel corso dell'esercizio 2016;

3) in data 17 marzo 2016 FullSix S.p.A. ha ricevuto dal socio Blugroup S.r.l. il suo impegno irrevocabile a postergare fino al 30 aprile 2017 il rimborso della rata in scadenza al 31 dicembre 2016 pari ad euro 1.648 migliaia e a rinunciare ad ulteriori importi fino alla concorrenza dell'ammontare citato che potranno essere utilizzati a copertura di perdite preesistenti o in corso di formazione che si manifestassero nel corso



dell'esercizio 2016, garantendo la continuità aziendale del gruppo FullSix e della FullSix Spa, in cui Blugroup Srl direttamente e tramite Marco Benatti, indirettamente ha un interesse rilevante.

4) Il sistema bancario ha accordato alla data di redazione della seguente Relazione Finanziaria Annuale al gruppo le seguenti linee di credito (i) per cassa per euro 650 migliaia; (ii) per smobilizzo crediti per euro 3.630 migliaia che risultano utilizzate al 30 giugno 2016 per complessivi euro 2.134 migliaia; (iii) per finanziamenti a breve termine per euro 1.156 migliaia; (iv) per finanziamenti a medio/lungo termine per euro 1.011 migliaia; (v) per crediti di firma per euro 904 migliaia. Complessivamente l'accordato è pari ad euro 8.965 migliaia.

5) Le disponibilità finanziarie immediatamente disponibili risultano pari ad euro 1.635 migliaia.

6) Altre disponibilità non immediatamente disponibili risultano pari ad euro 114 migliaia

7) Il bilancio consolidato del gruppo FullSix presenta un capitale circolante netto positivo e pari ad euro 3.959 migliaia al netto dei fondi per rischi e oneri, in diminuzione per euro 306 migliaia rispetto al 31 dicembre 2015.

In relazione a queste considerazioni fattuali gli amministratori hanno ritenuto di redigere la Relazione finanziaria consolidata al 30 giugno 2016 sul presupposto della continuità aziendale sia per il gruppo FullSix che per la FullSix Spa.

## Schemi di bilancio

Il Gruppo FullSix presenta il conto economico classificato per natura e lo stato patrimoniale basato sulla divisione tra attività e passività correnti e non correnti. Si ritiene che tale rappresentazione rifletta al meglio gli elementi che hanno determinato il risultato economico del Gruppo, nonché la sua struttura patrimoniale e finanziaria.

Si precisa che anche per la redazione della presente Relazione Finanziaria Semestrale al 30 giugno 2016 il Gruppo FullSix ha adottato i medesimi schemi redatti per il Bilancio Consolidato al 31 dicembre 2015.

Nel contesto di tale conto economico per natura, all'interno del Risultato Operativo, è stata identificata in modo specifico la gestione ordinaria, separatamente da quei proventi ed oneri derivanti da operazioni che non si ripetono frequentemente nella gestione ordinaria del *business*. Tale impostazione è volta a consentire una migliore misurabilità dell'andamento effettivo della normale gestione operativa, fornendo comunque specifico dettaglio degli oneri e/o proventi rilevati nella gestione non ricorrente. La definizione di "non ricorrente" è conforme a quella identificata dalla Comunicazione Consob DEM/6064293 del 28 luglio 2006.

In relazione all'effettuazione di eventuali operazioni atipiche e/o inusuali, la definizione di atipico adottata dal Gruppo non differisce dall'accezione prevista dalla medesima Comunicazione, secondo cui sono operazioni atipiche e/o inusuali quelle operazioni che per significatività/rilevanza, natura delle controparti, oggetto della transazione, modalità di determinazione del prezzo di trasferimento e tempistica dell'accadimento (prossimità alla chiusura dell'esercizio) possono dare luogo a dubbi in ordine: alla correttezza/completezza dell'informazione in bilancio, al conflitto d'interesse, alla salvaguardia del patrimonio aziendale, alla tutela degli azionisti di minoranza.

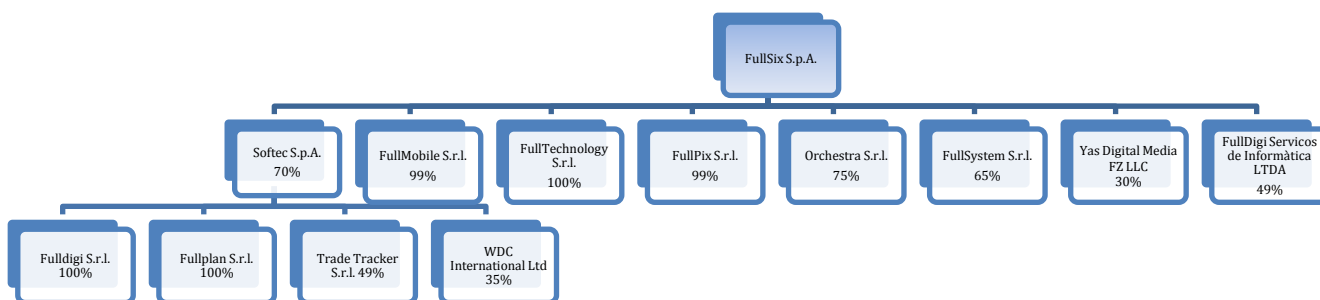
Il rendiconto finanziario è stato redatto sulla base del metodo indiretto.

Si precisa, infine, che con riferimento a quanto richiesto dalla Delibera Consob n. 15519 del 27 luglio 2006, nei prospetti di stato patrimoniale, conto economico e rendiconto finanziario non sono state inserite apposite voci relative alle transazioni con parti correlate, in quanto di importo immateriale; pertanto, tale presentazione non ha compromesso la comprensione della posizione finanziaria, patrimoniale ed economica del Gruppo. Il dettaglio degli ammontari dei rapporti posti in essere con parti correlate è esposto nella nota 29, cui si rinvia.

## SOCIETÀ COMPRESSE NELL'AREA DI CONSOLIDAMENTO

La situazione contabile consolidata comprende le situazioni economico-patrimoniali della Capogruppo e delle società controllate alla data del 30 giugno 2016, redatte secondo i Principi Contabili Internazionali (IFRS).

Di seguito è riportata la struttura del Gruppo con indicazione delle società controllate da FullSix S.p.A. alla data di approvazione della presente Relazione Finanziaria Semestrale al 30 giugno 2016. La società FullSix S.p.A. svolge, nei confronti delle società controllate, attività di direzione e coordinamento, ai sensi dell'articolo 2497 e seguenti del Codice Civile.



Si segnala che in data **14 luglio 2016** la società FullSix S.p.A., a seguito di esperimento di apposita procedura competitiva attivata dalla curatela del Fallimento IMET S.p.A. ha acquisito la restante quota pari al 35% del capitale sociale di FullSystem S.r.l. di cui già deteneva il 65% e, tramite la società FullSystem S.r.l., ha acquistato il ramo d'azienda "Infrastrutture". L'atto notarile è stato fissato tra le parti per il 3 agosto 2016.

Si segnala che in data **20 luglio 2016**, è stato sottoscritto l'atto di fusione per incorporazione delle società FullDigi S.r.l. e FullPlan s.r.l. in Softec S.p.A. ai sensi degli artt. 2502 e 2505 c.c.

Per ulteriori informazioni in merito si rinvia ai successivi paragrafi *Eventi significativi del Semestre e Fatti di rilievo intervenuti successivamente al 30 giugno 2016*.

## EVENTI SIGNIFICATIVI DEL 1° SEMESTRE 2016

Il primo semestre dell'esercizio 2016 ha registrato un risultato netto di competenza del gruppo positivo e pari ad euro 213 migliaia. Tale risultato è frutto di un aumento del 39,8% (euro 4.486 migliaia in valore assoluto) dei ricavi netti rispetto al primo semestre dell'esercizio 2015. I risultati economici del primo semestre 2016 sono i seguenti: risultato della gestione ordinaria positivo pari ad euro 937 migliaia (5,9% in rapporto ai ricavi netti); EBITDA positivo per euro 1.406 migliaia (8,9%); EBIT positivo per euro 488 migliaia (3,1%); risultato netto di competenza del gruppo positivo per euro 213 migliaia (1,4%). Si segnala quindi un miglioramento sostanziale della gestione caratteristica rispetto al 1° semestre 2015, pur se la congiuntura risulti ancora debole, sia nel comparto degli investimenti pubblicitari e delle applicazioni per il marketing digitale, sia nel comparto del testing per la telefonia cellulare, che nel settore delle infrastrutture. Nonostante la situazione economica sia stata recessiva il management è stato fortemente impegnato nella crescita del volume di attività e nel contenimento dei costi.

Sotto il profilo patrimoniale si evidenzia che la posizione finanziaria netta consolidata al 30 giugno 2016 è negativa e pari ad euro 6.975 migliaia, in miglioramento per euro 138 migliaia rispetto al 31 dicembre 2015 quando registrava un valore negativo pari ad euro 7.113 migliaia.

---

I fatti di maggior rilievo intervenuti nel primo semestre dell'esercizio 2016 sono i seguenti:

- *Azione di responsabilità ex articolo 2393 bis c.c. promossa nei confronti dei componenti del Consiglio di Amministrazione di FullSix in carica alla data di approvazione del bilancio della Società al 31 dicembre 2007: pubblicazione della sentenza di primo grado e ricorso in Appello da parte di WPP Dotcom Holdings (Fourteen) LLC*

In data **11 gennaio 2016** è stata pubblicata la sentenza relativa all'azione di responsabilità ex articolo 2393 bis c.c. promossa da parte del socio WPP DOTCOM HOLDINGS (FOURTEEN) LLC nei confronti dei componenti del Consiglio di Amministrazione della società in carica alla data di approvazione del bilancio al 31 dicembre 2007. Il Tribunale di Milano, in composizione collegiale, ha rigettato le domande proposte da parte di WPP DOTCOM HOLDINGS (FOURTEEN) LLC, condannando parte attrice alla refusione delle spese di lite. Il Tribunale ha, altresì condannato WPP DOTCOM HOLDINGS (FOURTEEN) LLC, ex art. 96 c.p.c., a risarcire alle parti convenute il danno da lite temeraria.

In data **15 febbraio 2016**, i legali di WPP DOTCOM HOLDINGS (FOURTEEN) LLC hanno notificato al legale di FullSix S.p.A. ricorso in Appello per la riforma della sentenza del Tribunale di Milano, pubblicata in data 11 gennaio 2016 e pronunciata a definizione del giudizio rubricato al n. 52692/2011 R.G. e instaurato da WPP DOTCOM HOLDINGS (FOURTEEN) LLC ai sensi dell'art. 2393-bis c.p.c..

La società in data **23 maggio 2016** ha depositato comparsa di costituzione e risposta al fine di respingere le domande e le eccezioni sia di merito sia istruttorie formulate da WPP nel suo atto di appello e, conseguentemente, confermare la sentenza del Tribunale di Milano n. 316/2016, emessa in data 24 settembre 2015 e pubblicata in data 11 gennaio 2016. La società FullSix S.p.A. ha altresì richiesto l'accertamento della responsabilità aggravata ex art. 96 c.p.c. in capo a WPP e, per l'effetto, condannare WPP al risarcimento a favore di FullSix S.p.A. dei danni patiti e patendi da quantificarsi in via equitativa, oltre interessi dalla notifica dell'atto di citazione in appello sino al saldo effettivo ed integrale del dovuto.

- *Ricorso ex art. 702-bis c.p.c. promosso dal Fallimento Retis S.p.A. per recupero canoni di affitto e rate del corrispettivo previsto per la cessione del ramo d'azienda "Wireless & Mobile"*

In data **22 gennaio 2016** è stato notificato alla società FullMobile S.r.l., in qualità di debitore principale, e alla società FullSix S.p.A., in qualità di fideiussore, dal Fallimento Retis S.p.A. ricorso per procedimento sommario di cognizione ai sensi dell'articolo 702- bis c.p.c. per accertare e dichiarare il diritto del Fallimento Retis S.p.A. ad ottenere il pagamento della somma in conto capitale di Euro 206.600 a titolo di canone di affitto e di corrispettivo per la cessione del ramo d'azienda "Wireless & Mobile". FullMobile S.r.l. e FullSix S.p.A. hanno già conferito mandato ai propri legali al fine di costituirsi all'udienza di comparizione delle parti fissata per il **29 marzo 2016** ritenendo la pretesa formulata dal Fallimento Retis S.p.A. non dovuta in quanto la somma oggetto di contenzioso era stata già compensata con crediti vantati da FullMobile S.r.l. nei confronti della procedura. L'udienza è stata rinviata al **10 maggio 2016**.

- *Approvazione dei risultati preconsuntivi 2015 e convocazione Assemblea Ordinaria e Straordinaria dei soci per Aumento di Capitale Sociale*

In data **25 gennaio 2016**, il Consiglio di Amministrazione di FullSix S.p.A. ha esaminato ed approvato i risultati pre-consuntivi 2015 e ha convocato l'Assemblea Ordinaria e Straordinaria dei Soci per l'approvazione di un aumento di capitale sociale in opzione per un importo massimo di euro 4.696.571,60 al fine di sostenere il Piano Industriale 2016-2020 approvato in data 22 dicembre 2015.

In merito ai risultati pre-consuntivi 2015, si evidenzia che il valore della produzione è pari nel periodo a circa euro 22,532 migliaia, in crescita del 4,5% rispetto al 2014.

L'EBITDA è pari a circa euro 1,214 migliaia (5,4%) risultando in netto miglioramento rispetto ad Euro 957 migliaia (4,4%) dell'esercizio 2014. Dopo ammortamenti, accantonamenti e svalutazioni per circa euro 1,046 migliaia, l'EBIT è pari a circa euro 168 migliaia (0,7%), in netto miglioramento rispetto al 2014 quando risultava negativo e pari ad euro 362 migliaia (-1,7%). Il risultato netto di competenza del gruppo, è negativo e pari a circa euro 193 migliaia (-0,9%) in sensibile miglioramento rispetto al 2014 quando risultava negativo e pari ad euro 922 migliaia (-4,3%). La posizione finanziaria netta consolidata è pari a circa 7,114 migliaia di euro, in peggioramento per circa euro 4,138 migliaia rispetto ad euro 2,976 migliaia del 31 dicembre 2014. Il patrimonio netto consolidato è pari a circa 8,736 migliaia di euro con un incremento di circa euro 6,072 rispetto ad euro 2,664 migliaia del 31 dicembre 2014.

Con l'obiettivo di dotare la Società delle risorse finanziarie necessarie all'attuazione del Piano Industriale 2016-2020, il Consiglio di Amministrazione nella medesima data ha, altresì, deliberato di convocare l'Assemblea Straordinaria dei Soci per l'approvazione di un aumento di capitale sociale, a pagamento, in via scindibile, per massimi nominali euro 1.677.347, mediante emissione di massime n. 3.354.694 nuove azioni ordinarie, da offrire in opzione agli azionisti della società FullSix S.p.A., al prezzo di euro 1,4 ai sensi dell'articolo 2441, comma 1, c.c.

Gli azionisti sono stati convocati anche in sede ordinaria per la nomina di un amministratore ai sensi dell'art. 2386 del codice civile presso la sede sociale in Milano, viale del Ghisallo n. 20, in prima convocazione, per il giorno 26 febbraio 2016 alle ore 15,00 ed occorrendo, in seconda convocazione, per il giorno 29 febbraio 2016 alle ore 12,00.

- *Azione di responsabilità ex articolo 2393 bis c.c. in riferimento all'operazione di cessione della partecipazione in Fullsix International S.A.S.: giudizio d'Appello*

In data **18 ottobre 2011**, è stato depositato presso la Cancelleria del Tribunale di Milano il dispositivo della sentenza relativa all'azione di responsabilità ai sensi dell'articolo 2393 bis del codice civile promossa da WPP DOTCOM HOLDINGS (FOURTEEN) LLC nei confronti dei membri del Consiglio di Amministrazione della società, in carica al 7 agosto 2008, data di effettuazione dell'operazione di cessione dell'intera partecipazione in FullSix International S.a.S.

Il Tribunale di Milano ha respinto, in toto, le domande di parte attrice non ravvisando la violazione dei doveri incombenti sui convenuti nella qualità di amministratori di FullSix S.p.A. all'epoca dei fatti contestati ed ha, altresì, condannato la parte attrice al rimborso delle spese processuali sostenute dai convenuti e da FullSix S.p.A., intervenuta quale litisconsorte necessario.

In riferimento ad alcuni convenuti, il Tribunale di Milano ha, inoltre, condannato WPP DOTCOM HOLDINGS (FOURTEEN) LLC al pagamento di un'ulteriore somma riscontrando gli estremi della responsabilità aggravata nell'esercizio dell'azione.

In data **23 febbraio 2012** WPP DOTCOM HOLDINGS (FOURTEEN) LLC ha proposto appello per la riforma della sentenza citata.

In sede di prima udienza di comparizione, fissata per il 16 luglio 2012, FullSix S.p.A. si è costituita innanzi alla Corte d'Appello di Milano. La Corte ha rinviato la causa all'udienza del **15 luglio 2014** per la precisazione delle conclusioni. Per esigenze di ruolo del Giudice, l'udienza fissata per il **15 luglio 2014** è stata differita d'ufficio al **2 febbraio 2016**.

All'udienza del **2 febbraio 2016** i legali di parte attrice e delle parti convenute hanno depositato le memorie di precisazione conclusioni. Il Collegio, all'esito dell'udienza di precisazione delle conclusioni, ha concesso il termine di 50 giorni per il deposito delle comparse conclusionali e di 20 giorni per le memorie di replica, tratteneva la causa in decisione. In data **23 marzo 2016**, i legali di FullSix S.p.A hanno depositato comparsa conclusionale.

A seguito di assunzione della causa in decisione in data 20 aprile 2016, in data **17 giugno 2016** è stata pubblicata la sentenza n. 2458/2016 in base alla quale la Corte di Appello di Milano ha rigettato l'appello proposto da WPP DOTCOM HOLDINGS (FOURTEEN) LLC e per l'effetto ha confermato la sentenza emessa dal Tribunale di Milano e depositata in data 18 ottobre 2011. La Corte, in particolare, non ha ravvisato alcuna condotta di *mala gestio* in capo agli amministratori della società FullSix S.p.A. non potendo rinvenirsi una condotta illegittima nell'accettazione dell'offerta di acquisto di partecipazioni proveniente dalla società del Gruppo Cognetas.

In merito alle domande di condanna ex art. 96 c.p.c. da parte degli appellati, la Corte non ha ritenuto sussistere elementi tali da poter riconoscere in capo all'appellante WPP DOTCOM HOLDINGS (FOURTEEN) LLC un comportamento caratterizzato da mala fede o colpa grave.

- *Aggiornamento delle previsioni dei risultati economici del Piano Industriale 2016-2020*

In data **12 febbraio 2016**, la società ha informato il pubblico che, in riferimento al comunicato stampa divulgato in data 25 gennaio 2016 in cui erano stati resi noti, in termini previsionali, i risultati economici del Piano Industriale 2016 – 2020, si sono manifestate delle circostanze che hanno indotto la società ad aggiornare tali previsioni.

In particolare, in relazione all'affitto del ramo d'azienda "Infrastrutture" condotto dal 16 dicembre 2015 dalla società FullSystem S.r.l., controllata al 65% da FullSix S.p.A., in data 9 febbraio 2016, è pervenuta dal committente "Le Cottoniere" la comunicazione di avvalersi della facoltà di cui all'articolo 2558, co. 2, c.c. rescindendo per giusta causa il contratto d'appalto trasferito. Il valore della commessa per FullSystem S.r.l. ammontava ad Euro 6.300.000.

Il Concedente del ramo d'azienda "Infrastrutture", IMET S.p.A., e la società FullSystem S.r.l., affittuaria, hanno dato mandato ai propri legali di verificare la legittimità di tale iniziativa.

FullSystem S.r.l. ha già preso contatti sia con la committente "Le Cottoniere" sia con la mandataria "Maltauro S.p.A." per verificare eventuali azioni da espletare al fine di recuperare tale commessa anche per verificare se tale recesso sia propedeutico ad una negoziazione del contratto di appalto sottoscritto in data 1 agosto 2013 o sia definitivo.

FullSix S.p.A. che, in data 25 gennaio 2016, ha convocato un'assemblea straordinaria per esaminare una proposta di aumento di capitale a sostegno del Piano Industriale 2016-2020 ha provveduto in data 17 marzo 2016, sulla base di tale circostanza, ad un adeguamento dei target evidenziati nel Piano Industriale approvati in data 22 dicembre 2015 e comunicati in data 25 gennaio 2016 elaborando una rivisitazione del Piano Industriale per il periodo 2016 – 2018 che è stata approvata in data 17 marzo 2016 dal Consiglio di Amministrazione della FullSix Spa e comunicato al pubblico.

- *Comunicazione del socio WPP Dotcom Holdings (Fourteen) LLC e chiarimenti forniti dall'Emittente*

Nei primi mesi dell'esercizio 2016 e fino alla data di redazione della presente Relazione Finanziaria Annuale, il socio WPP Dotcom Holdings (Fourteen) LLC ha inviato alla società, in data **17 febbraio 2016**, una comunicazione con richieste di chiarimento in merito alla convocata Assemblea Straordinaria programmata per il 26/29 febbraio 2016.

A tal riguardo, in data **23 febbraio 2016**, si è tenuta un'apposita riunione del Consiglio di Amministrazione, nel corso della quale, oltre alla comunicazione pervenuta dal socio WPP Dotcom Holdings (Fourteen) LLC, è stata esaminata anche una comunicazione pervenuta, in data **23 febbraio 2016**, da parte del socio Blugroup S.r.l..

A conclusione dei lavori consiliari è stato diffuso un apposito comunicato stampa con cui il Consiglio di Amministrazione ha fornito a tutti gli azionisti i seguenti chiarimenti:

- (i) in riferimento agli obiettivi strategici e finalità dell'Aumento di capitale in Opzione, il Consiglio di Amministrazione riprendendo quanto già esposto nella Relazione Illustrativa, pubblicata in data 4 febbraio 2016, conferma che le motivazioni a sostegno del citato Aumento sono individuabili nelle necessità di:
  - finanziare il capitale fisso e il capitale circolante delle nuove attività nazionali ed internazionali acquisite/acquisende e sviluppate internamente (a puro titolo esemplificativo, lo sviluppo della start up Orchestra S.r.l., lo sviluppo della società Softec S.p.A. e il finanziamento del c.d. ramo d'azienda "Infrastrutture");
  - continuare ad operare attraverso l'integrazione di nuove iniziative nell'ambito dei "distressed asset", attività in relazione alle quali si possono conseguire risultati positivi con rischi contenuti. A titolo esemplificativo l'affitto del ramo d'azienda Infrastrutture prevede la facoltà di recesso ad nutum con un preavviso di soli di 2 mesi;
  - acquisire una dotazione di capitale di rischio in grado di mantenere ed accrescere la fiducia da parte del ceto creditizio, dei clienti, del cluster dei fornitori;
  - riequilibrare il rapporto capitale di rischio/capitale di debito;
- (ii) in riferimento all'esistenza di piani alternativi, il Consiglio di Amministrazione chiarisce che l'accordo tra i soci è condizione necessaria per consentire il ricorso al capitale di credito: in assenza di tale accordo, il Piano Industriale fornisce, comunque, elementi di credibilità per una percentuale di fattibilità necessariamente commisurata alle disponibilità finanziarie. Qualora l'Aumento di Capitale non sia deliberato, il Consiglio di Amministrazione dell'Emittente fa presente che il Piano Industriale elaborato dovrà essere opportunamente riequilibrato tramite un'attenta valutazione degli asset



- strategici, al fine di concentrare la propria attività subordinatamente alle risorse disponibili, anche limitando il perimetro di riferimento;
- (iii) in riferimento al prezzo proposto, il Consiglio di Amministrazione rimette all'assemblea la determinazione di un nuovo valore delle azioni offerte in opzione, qualora i soci si esprimessero in tal senso e, così come già espresso nella Relazione Illustrativa, evidenzia che non sono previsti consorzi di garanzia e/o di collocamento;
- (iv) in riferimento alla disponibilità degli azionisti dell'Emittente di sottoscrivere l'Aumento di Capitale, si informa che, in data 23 febbraio 2016, è pervenuta alla società comunicazione da parte del socio Blugroup S.r.l., che si allega (allegato 2), e che si riassume nei seguenti punti. Il socio Blugroup S.r.l.:
- ha manifestato la propria intenzione di esprimere voto favorevole alla proposta di Aumento di Capitale presentata;
  - ha informato che ha messo in atto tutte le azioni necessarie al fine di dotarsi delle fonti finanziarie per poter sottoscrivere la quota di propria spettanza nell'Aumento di Capitale, dichiarando di non avvalersi in sede di sottoscrizione di meccanismi compensatori;
  - si è impegnato a non richiedere il rimborso del proprio credito, pari ad Euro 1.647.722,00 di valore nominale, nei confronti di FullSix S.p.A., e la cui scadenza è prevista al 31 dicembre 2016, fintantoché la società FullSix S.p.A. non sia in grado di generare utili netti e disponga della liquidità in un ammontare almeno tale da coprire la quota in scadenza.
- *Ricorso in Appello a sentenza n. 6665/15 emessa da Tribunale di Milano da parte di Immobiliare Fontanella S.r.l.: raggiunto accordo transattivo tra le Parti*

In data **25 febbraio 2016** è stato notificato ai legali della società FullSix S.p.A. ricorso in Appello, promosso da parte di Immobiliare Fontanella S.r.l., alla sentenza n. 6665/15 emessa da Tribunale di Milano.

Il ricorso è collegato ad un previo procedimento cautelare in base al quale il Tribunale di Milano aveva ingiunto Immobiliare Fontanella S.r.l. a pagare immediatamente e senza dilazione, in favore di FullSix S.p.A., la somma di Euro 159.387,59, oltre agli interessi legali, cui la stessa FullSix S.p.A. è risultata, in sede monitoria, creditrice. FullSix S.p.A. ha conferito mandato ai propri legali al fine di costituirsi in giudizio e comparire all'udienza di discussione fissata per il giorno **29 giugno 2016**.

Previamente all'udienza del 29 giugno 2016, le Parti al fine di evitare l'alea del giudizio e l'aggravio di ulteriori spese, sono advenute ad un accordo transattivo rinunciando al giudizio nelle forme di cui all'art. 309 c.p.c..

- *Assemblea Ordinaria e Straordinaria degli Azionisti di FullSix S.p.A. per la nomina di un amministratore e per proposta di aumento di capitale: confermata Michaela Marcarini alla carica di Consigliere di Amministrazione e mancato raggiungimento del quorum necessario per l'approvazione della delibera di aumento di capitale*

In data **29 febbraio 2016**, l'Assemblea degli Azionisti di FullSix S.p.A., riunitasi in seconda convocazione in sede ordinaria sotto la presidenza di Marco Benatti, prendendo atto della Relazione del Consiglio di Amministrazione depositata in data 25 gennaio 2016, ha deliberato di confermare la Dott.ssa Michaela Marcarini quale consigliere. Il Consigliere Michaela Marcarini resterà in carica fino alla data di scadenza prevista per tutti gli altri componenti il Consiglio di Amministrazione, ossia fino all'approvazione del bilancio relativo all'esercizio che si chiuderà il 31 dicembre 2017, con poteri e remunerazione pari a quelli degli altri amministratori in carica. Si ricorda che, in data 22 dicembre 2015 il Consiglio di Amministrazione della società, a seguito di comunicazione della perdita dei requisiti di indipendenza da parte del Consigliere Michaela Marcarini, aveva deliberato, con il parere favorevole del Collegio Sindacale, di cooptare Michaela Marcarini quale Consigliere non indipendente e non esecutivo.

L'Assemblea degli Azionisti di FullSix S.p.A., riunitasi anche in sede straordinaria sempre in data 29 febbraio 2016 a causa dell'astensione del socio WPP Dotcom Holdings (Fourteen) LLC, non ha raggiunto il quorum necessario per deliberare l'aumento di capitale proposto dal Consiglio di Amministrazione con delibera del 25 gennaio 2016, così come da comunicato effettuato in pari data e come riportato nella Relazione degli Amministratori redatta ai sensi dell'articolo 72 e allegato 3A del Regolamento Emittenti.

- *Ricorso in opposizione al provvedimento di rigetto della domanda di ammissione tardiva in via privilegiata allo stato passivo di Alitalia – Linee Aeree Italiane S.p.A. in Amministrazione Straordinaria*

In data **7 marzo 2012**, DMC S.r.l. (ora Fullplan S.r.l. a seguito di fusione per incorporazione avvenuta in data 1 novembre 2012), già insinuata in via chirografaria allo stato passivo di Alitalia – Linee Aeree Italiane S.p.A. in Amministrazione Straordinaria in data 13 novembre 2008, ha depositato una ulteriore istanza tardiva con richiesta al Giudice di ammettere il credito di euro 2.496.345,58 parzialmente in privilegio, motivando tale ricorso in relazione alle spese sostenute dalla società DMC S.r.l., quale mandataria ai sensi dell'art. 2761 c.c. di

Alitalia S.p.A. per l'acquisto di spazi pubblicitari a favore di Alitalia S.p.A..

Il Giudice Delegato si era riservato sulla domanda di ammissione anzidetta in data **31 ottobre 2012**. La domanda risultava depositata al n. 302 in insinuazione 15291. In data **18 ottobre 2013**, il Giudice Delegato ha rigettato la domanda di insinuazione al passivo in via privilegiata depositata da Fullplan S.r.l.

In data **2 gennaio 2014**, la società Fullplan S.r.l. ha depositato ricorso in opposizione al provvedimento di rigetto della domanda tardiva in privilegio. L'udienza di discussione della causa, incardinata innanzi il Tribunale di Roma con R.G. n. 534/2014, inizialmente fissata per il **22 settembre 2014** è stata rinviata al **6 luglio 2015** a causa di mancata costituzione del collegio.

In data **6 luglio 2015** è stato disposto un ulteriore rinvio al **14 dicembre 2015** fissando in tale data l'udienza di precisazione delle conclusioni.

A seguito dell'udienza del 14 dicembre 2015, la causa è stata, quindi, trattenuta in decisione, con assegnazione del termine di 60 giorni per il deposito delle comparse conclusionali e dell'ulteriore termine di 20 giorni per le memorie di replica.

In data **7 marzo 2016** il fascicolo è stato rimesso al Giudice per la decisione.

Alla data di redazione della presente Relazione Finanziaria Semestrale non è stato ancora pubblicato il dispositivo.

- *Comunicazione di recesso dal contratto di affitto del ramo d'azienda c.d. "Infrastrutture" da parte della società FullSystem S.r.l.*

In data **7 marzo 2016**, la società FullSix S.p.A. ha informato che, nella medesima data, il Consiglio di Amministrazione della società FullSystem S.r.l., società controllata al 65% da FullSix S.p.A., esercitando la facoltà prevista dall'articolo 3 del Contratto di affitto di ramo d'azienda stipulato tra la FullSystem S.r.l. e la IMET S.p.A., in concordato preventivo, sottoscritto in data 16 dicembre 2015, ha deliberato, a maggioranza, il recesso dal citato Contratto di affitto, con il preavviso di 60 giorni dalla data odierna. Il Consiglio di Amministrazione di FullSystem S.r.l. ha motivato la propria decisione sulla base di una serie di elementi fattuali, tra i quali, il principale è consistito nella perdita della commessa "Le Cotoniere", già oggetto di comunicato stampa diffuso in data 12 febbraio 2016, che ha compromesso l'economicità presente e futura del ramo d'azienda affittato.

La delibera della società FullSystem S.r.l. di recedere dal Contratto di affitto stipulato con la società IMET S.p.A. è stata, nella medesima data, autorizzata anche dal Consiglio di Amministrazione della società FullSix S.p.A. come previsto dall'articolo 3 del Contratto di affitto.

- *Riunione del Consiglio di Amministrazione per la Convocazione dell'Assemblea Ordinaria degli Azionisti di FullSix S.p.A. per l'approvazione del bilancio d'esercizio al 31 dicembre 2015 e per l'approvazione della rivisitazione al Piano Industriale approvato in data 22 dicembre 2015*

In data **17 marzo 2016** il Consiglio di Amministrazione di FullSix S.p.A. ha deliberato di convocare un'Assemblea Ordinaria dei soci, per i giorni **26 aprile 2016** e **28 aprile 2016**, rispettivamente in prima e seconda convocazione con il seguente ordine del giorno:

- Bilancio d'esercizio al 31 dicembre 2015.
- Consultazione sulla relazione in materia di remunerazione ai sensi dell'art. 123-ter TUF.
- Proposta di incremento del compenso al Collegio Sindacale. Deliberazioni inerenti e conseguenti.

Nella medesima riunione il Consiglio di Amministrazione della società ha approvato la rivisitazione al Piano Industriale 2016-2020 con l'adeguamento dei Principali Target a seguito della comunicazione di recesso dal contratto di affitto del ramo d'azienda c.d. "Infrastrutture" da parte della società FullSystem S.r.l.

- *Postergazione da parte del socio Blugroup della scadenza proprio finanziamento soci*

In data **17 marzo 2016** FullSix S.p.A. ha ricevuto dal socio Blugroup S.r.l. il suo impegno irrevocabile a postergare il proprio credito in scadenza pari ad euro 1.648 migliaia al 31 dicembre 2016 ad una nuova scadenza fissata al 30 aprile 2017. Tale importo potrà essere utilizzato a copertura perdite preesistenti o in corso di formazione che si manifestassero nel 2016 al fine di evitare di incorrere nell'ipotesi di cui all'art. 2446 C.C. e al fine di garantire la continuità aziendale del gruppo FullSix e della FullSix Spa.

- *FullTechnology Do Brasil LTDA: procedura di liquidazione*

Come anticipato in sede di stesura della Relazione Finanziaria Annuale al 31 dicembre 2015, nel corso del primo semestre dell'esercizio 2016, sono proseguite le attività inerenti la liquidazione della società FullTechnology Do Brasil LTDA, il cui valore della partecipazione era già stato azzerato ai sensi dell'IFRS n. 5 al 31 dicembre 2015.

- *Denuncia – querela e azione civile promossa dalla società FULLPLAN S.r.l. nei confronti di IPG Mediabrands S.r.l. in persona del legale rappresentante e del Signor Luca Carrozza per atti di concorrenza sleale ex art. 2598 c.c*

In data **2 agosto 2013**, la società FULLPLAN S.r.l. (ora FullPlan S.r.l.) ha depositato denuncia-querela nei confronti della società IPG Mediabrands S.r.l. e nei confronti del Sig. Luca Carrozza ravvisando nei comportamenti perpetrati dalla citata società e dal Sig. Carrozza gli estremi delle fattispecie di sleale concorrenza ex art. 2598 c.c. e di turbativa della libertà dell'industria e del commercio.

Oltre all'azione penale, è stata promossa da Fullplan S.r.l. un'azione civile dinanzi il Tribunale di Milano (RG 85764/2013) per il risarcimento del danno derivante dall'illecito ex art. 2598 Cod. Civ. sempre nei confronti della società IPG Mediabrands S.r.l. e del Sig. Luca Carrozza con atto di citazione depositato presso la Sez. Civ. del Tribunale di Milano in data 31 ottobre 2013.

Alla prima udienza di comparizione tenutasi il **27 marzo 2014**, la causa è stata rinviata per la trattazione e la articolazione dei mezzi istruttori all'udienza del **25 giugno 2014**.

All'udienza del **25 giugno 2014** le parti hanno insistito per l'accoglimento delle richieste istruttorie rispettivamente formulate nelle proprie memorie difensive. Il Giudice si è riservato per decidere in merito alla richiesta di assunzione dei mezzi istruttori.

A scioglimento della riserva, il Giudice Istruttore ha ritenuto che la causa possa essere decisa sulla base della documentazione in atti e delle allegazioni delle parti ed ha, pertanto, rigettato ogni richiesta istruttoria, ritenendo superflua anche una eventuale CTU ed ha rinviato la causa per la precisazione delle conclusioni all'udienza del **30 settembre 2015**. In data **22 settembre 2015**, il Giudice ha informato le parti di un ulteriore differimento della data di udienza di precisazione delle conclusioni al **21 ottobre 2015**.

In data **21 ottobre 2015**, il Giudice ha disposto un ulteriore rinvio ad altra udienza fissata al **30 marzo 2016**.

A seguito di un ulteriore differimento, all'udienza di precisazione conclusioni tenutasi in data **20 aprile 2016**, il Giudice ha fissato i termini per il deposito delle comparse conclusionali e memorie di replica trattenendo la causa in decisione.

Alla data di redazione della presente Relazione Finanziaria Semestrale il dispositivo non è stato ancora pubblicato.

- *Assemblea Ordinaria di Softec S.p.A. per approvazione del bilancio d'esercizio al 31 dicembre 2015*

L'assemblea ordinaria degli azionisti di Softec S.p.A., quotata su AIM Italia - Mercato Alternativo del Capitale di Borsa Italiana S.p.A., riunitasi in data **21 aprile 2016** in prima convocazione ha approvato il bilancio d'esercizio al 31 dicembre 2015 così come era stato proposto dal Consiglio di Amministrazione in data 15 marzo 2016.

- *Assemblea Ordinaria di FullSix S.p.A. per approvazione del bilancio d'esercizio al 31 dicembre 2015*

L'Assemblea Ordinaria degli azionisti di FullSix S.p.A., riunitasi in data **28 aprile 2016**, in seconda convocazione, ha approvato il Bilancio d'esercizio al 31 dicembre 2015.

L'Assemblea ordinaria degli Azionisti ha espresso parere favorevole in merito alla relazione in materia di remunerazione, ai sensi dell'art. 123-ter TUF (D.Lgs. 58/1998), consultabile sul sito internet della Società (<http://www.fullsix.it>), nella sezione Investor Relations – Assemblee Azionisti.

L'Assemblea ordinaria degli Azionisti ha, altresì, deliberato di incrementare il compenso lordo annuo spettante ai sindaci, oltre al rimborso delle spese sostenute per l'espletamento dell'incarico, nelle seguenti misure:

- al Presidente del Collegio Sindacale da euro 15.000,00 ad euro 18.000,00;
- a ciascun Sindaco Effettivo da euro 10.000,00 ad euro 12.000,00;

con effetto dalla data dell'assemblea e sino al termine del mandato del Collegio Sindacale.

- *Decisione del Consiglio di Amministrazione di FullSix S.p.A. di procedere alla pubblicazione di informazioni finanziarie periodiche su base volontaria*

In data **4 maggio 2016**, il Consiglio di Amministrazione di FullSix S.p.A., alla luce della modifica apportata all'articolo 154-ter del TUF, comma 5, del TUF dal decreto legislativo n. 25 del 15 febbraio 2016 in attuazione alla nuova direttiva Transparency (direttiva 2013/50/CE), che ha eliminato l'obbligo di pubblicazione di un resoconto intermedio di gestione entro 45 giorni dalla chiusura del primo e del terzo trimestre di esercizio, ha deliberato che provvederà a pubblicare su base volontaria il resoconto intermedio di gestione al 31 marzo 2016 in continuità con il passato, fermo restando che nei prossimi mesi, anche alla luce della prassi che si verrà a delineare nel settore e delle disposizioni regolamentari eventualmente emanate al riguardo, la questione potrà essere oggetto di nuove valutazioni di cui FullSix S.p.A. informerà prontamente il mercato.

- *Richiesta alla procedura concorsuale della IMET di postergare la data di riconsegna del ramo "Infrastrutture" e presentazione di un'offerta per l'acquisizione del ramo d'azienda "Infrastrutture" anche*

*alla luce del fallimento della concedente IMET*

In data **4 maggio 2016**, la società FullSystem S.r.l. ha proceduto ad inviare ai curatori fallimentari della IMET S.p.A., dichiarata fallita in data 26 aprile 2016, una richiesta per postergare nell'interesse delle parti la riconsegna del ramo d'azienda "Infrastrutture" prevista per il 6 maggio 2016 al 31 maggio 2016. I curatori fallimentari della IMET S.p.A. in un incontro avvenuto in Perugia in data 3 maggio 2016 hanno chiesto alla società di presentare una proposta per l'acquisizione del ramo d'azienda "Infrastrutture" da parte della FullSystem entro il 31 maggio 2016. In data **30 maggio 2016**, la società FullSix S.p.A. inviava ai curatori fallimentari della IMET S.p.A. una prima proposta di acquisto riferita sia al ramo d'azienda "Infrastrutture" sia alla quota pari al 35% del capitale sociale di FullSystem S.r.l. di proprietà del Fallimento IMET S.p.A. nonché, qualora la proposta così formulata non fosse stata ritenuta accoglibile da parte della curatela, un mandato a vendere la quota pari al 65% del capitale società di FullSystem S.r.l. di proprietà di FullSix S.p.A.

Successivamente, in data **9 giugno 2016**, facendo seguito alla proposta già formulata in data 30 maggio 2016 e indicando quale termine ultimo dell'affitto del ramo d'azienda il giorno 16 luglio 2016, la società FullSix S.p.A. ha presentato ai curatori del fallimento della IMET S.p.A. una proposta migliorativa riferita all'acquisto del ramo d'azienda "Infrastrutture" e della quota rappresentativa del 35% del capitale sociale di FullSystem S.r.l. Al fine di consentire agli organi del Fallimento IMET S.p.A. di valutare diverse offerte di acquisto provenienti da terzi, nell'ambito della procedura competitiva di vendita attivata con l'invito ad offrire pubblicato in data 12 maggio 2016, FullSix S.p.A. ha proposto, in alternativa, di conferire ai curatori del Fallimento IMET S.p.A. mandato a vendere la quota di propria titolarità rappresentativa del 65% del capitale sociale della FullSystem S.r.l..

- *Approvazione del progetto di fusione per incorporazione della società FullDigi S.r.l. e FullPlan S.r.l. in Softec S.p.A.*

In data **5 maggio 2016**, il Consiglio di Amministrazione della società Softec S.p.A. ha approvato il progetto di fusione per incorporazione di FullDigi S.r.l. e FullPlan s.r.l. in Softec S.p.A. ai sensi degli artt. 2502 e 2505 c.c.

Le ragioni che sottendono al progetto sono riconducibili ad una razionalizzazione dei costi di gestione e di risparmio di risorse finanziarie nonché alla realizzazione di un progetto di riassetto societario e di realizzazione di sinergie tra le società FullDigi S.r.l. e FullPlan S.r.l. che saranno incorporate dalla società Softec S.p.A.

Per quanto riguarda i dettagli del progetto di fusione, si segnala che lo statuto della società incorporante Softec S.p.A. non subirà modificazioni in conseguenza della fusione.

Poiché il capitale sociale della società FullDigi S.r.l. e della società FullPlan S.r.l. è interamente posseduto dalla società incorporante Softec S.p.A., la fusione per incorporazione avverrà senza determinazione del rapporto di cambio. Il capitale della incorporante rimarrà invariato e le partecipazioni delle società incorporande saranno annullate.

Nella medesima data si sono tenute le assemblee straordinarie delle società FullDigi S.r.l. e FullPlan S.r.l. nel corso delle quali è stato approvato il progetto di fusione per incorporazione in Softec S.p.A.

- *Dimissioni del Consigliere Indipendente e non esecutivo Paola Pierri*

In data **20 maggio 2016**, il Consigliere indipendente e non esecutivo Paola Pierri ha rassegnato, con decorrenza immediata, le proprie dimissioni dalla carica per sopraggiunti impegni professionali.

Il Consigliere Pierri era, altresì, Componente del Comitato per le Operazioni con Parti Correlate e del Comitato per la Remunerazione. Sulla base delle informazioni a disposizione della Società, il Consigliere dimissionario Paola Pierri, non deteneva, direttamente e/o indirettamente, alcuna partecipazione nel capitale sociale di FullSix S.p.A.

- *Cooptazione del Consigliere Indipendente e non esecutivo Susanna Pedretti*

In data **30 giugno 2016**, il Consiglio di Amministrazione della Società, con il parere favorevole del Collegio Sindacale, ha deliberato di:

- di cooptare l'Avv. Susanna Pedretti quale consigliere indipendente e non esecutivo della società FullSix S.p.A., ai sensi e per gli effetti dell'art. 2386, comma 1, del Codice Civile, fino alla data della prossima Assemblea da convocarsi;
- di nominare l'Avv. Susanna Pedretti quale Componente del Comitato Remunerazione e del Comitato per le Operazioni con Parti Correlate, fino alla data della prossima Assemblea da convocarsi.

Il nuovo consigliere, qualificatisi come indipendente, ha assunto la carica con efficacia dalla data odierna.

## INFORMAZIONI SULLA GESTIONE

### RISULTATI ECONOMICI CONSOLIDATI

(migliaia di euro)	I semestre 2016	Inc. %	I semestre 2015	Inc. %	Variazione	Variaz. %
Ricavi netti	15.761	100,0%	11.275	100,0%	4.486	39,8%
Costo del lavoro	(7.504)	(47,6%)	(6.806)	(60,4%)	(697)	(10,2%)
Costo dei servizi	(6.302)	(40,0%)	(3.462)	(30,7%)	(2.839)	(82,0%)
Altri costi operativi	(1.019)	(6,5%)	(642)	(5,7%)	(378)	(58,8%)
<b>Risultato della gestione ordinaria</b>	<b>937</b>	<b>5,9%</b>	<b>365</b>	<b>3,2%</b>	<b>572</b>	<b>156,9%</b>
Altri proventi (oneri) non ricorrenti netti	506	3,2%	208	1,8%	298	143,0%
Oneri di ristrutturazione del personale	(37)	(0,2%)	(20)	(0,2%)	(17)	100,0%
<b>Margine operativo lordo (EBITDA)</b>	<b>1.406</b>	<b>8,9%</b>	<b>553</b>	<b>4,9%</b>	<b>853</b>	<b>154,3%</b>
Ammortamenti	(445)	(2,8%)	(233)	(2,1%)	(212)	(91,2%)
Accantonamenti e svalutazioni	(474)	(3,0%)	(43)	(0,4%)	(430)	(998,8%)
<b>Risultato operativo (EBIT)</b>	<b>488</b>	<b>3,1%</b>	<b>277</b>	<b>2,5%</b>	<b>211</b>	<b>(76,0%)</b>
Proventi (oneri) finanziari netti	(166)	(1,1%)	(394)	(3,5%)	228	57,8%
<b>Risultato ante imposte</b>	<b>321</b>	<b>2,0%</b>	<b>(117)</b>	<b>(1,0%)</b>	<b>438</b>	<b>375,4%</b>
Imposte	(45)	(0,3%)	(91)	(0,8%)	46	50,9%
<b>Risultato delle attività non cessate</b>	<b>277</b>	<b>1,8%</b>	<b>(207)</b>	<b>(1,8%)</b>	<b>484</b>	<b>233,5%</b>
Risultato delle attività operative e cessate / destinate ad essere cedute	(30)	(0,2%)	-	-	(30)	100,0%
<b>Risultato netto del periodo</b>	<b>247</b>	<b>1,6%</b>	<b>(207)</b>	<b>(1,8%)</b>	<b>454</b>	<b>219,1%</b>
Altre componenti del risultato complessivo	-	-	-	-	-	-
<b>Risultato netto del Gruppo e dei terzi</b>	<b>247</b>	<b>1,6%</b>	<b>(207)</b>	<b>(1,8%)</b>	<b>454</b>	<b>219,1%</b>
Risultato netto di competenza di terzi	(34)	(0,2%)	1	0,0%	(35)	(3.892,1%)
<b>Risultato netto di competenza del Gruppo</b>	<b>213</b>	<b>1,4%</b>	<b>(207)</b>	<b>(1,8%)</b>	<b>420</b>	<b>203,2%</b>

#### Primo semestre dell'esercizio 2016:

La situazione economica consolidata del primo semestre del 2016, comparata con quella relativa ad analogo periodo dell'esercizio precedente, evidenzia i seguenti risultati:

- un *risultato della gestione ordinaria* positivo e pari ad euro 937 migliaia;
- un *marginale operativo lordo* (EBITDA) positivo e pari ad euro 1.406 migliaia;
- un *risultato operativo* (EBIT) positivo e pari ad euro 488 migliaia;
- un *risultato netto di competenza del Gruppo* positivo e pari ad euro 213 migliaia.

## ANDAMENTO ECONOMICO CONSOLIDATO DEL PRIMO E SECONDO TRIMESTRE 2016

La tabella che segue mostra i risultati economici consolidati conseguiti nei primi due trimestri dell'esercizio 2016.

(migliaia di euro)	I trim. 2016	Inc. %	II trim. 2016	Inc. %	I semestre 2016	Inc. %
Ricavi netti	7.613	100,0%	8.148	100,0%	15.761	100,0%
Costo del lavoro	(3.919)	(51,5%)	(3.585)	(44,0%)	(7.504)	(47,6%)
Costo dei servizi	(2.866)	(37,6%)	(3.436)	(42,2%)	(6.302)	(40,0%)
Altri costi operativi netti	(559)	(7,3%)	(460)	(5,6%)	(1.019)	(6,5%)
<b>Risultato della gestione ordinaria</b>	<b>269</b>	<b>3,5%</b>	<b>668</b>	<b>8,2%</b>	<b>937</b>	<b>5,9%</b>
Altri proventi (oneri) non ricorrenti netti	83	1,1%	423	5,2%	506	3,2%
Oneri di ristrutturazione del personale	(13)	(0,2%)	(24)	(0,3%)	(37)	(0,2%)
<b>Margine operativo lordo (EBITDA)</b>	<b>340</b>	<b>4,5%</b>	<b>1.067</b>	<b>13,1%</b>	<b>1.406</b>	<b>8,9%</b>
Ammortamenti	(181)	(2,4%)	(264)	(3,2%)	(445)	(2,8%)
Accantonamenti e svalutazioni	-	-	(474)	(5,8%)	(474)	(3,0%)
<b>Risultato operativo (EBIT)</b>	<b>159</b>	<b>2,1%</b>	<b>329</b>	<b>4,0%</b>	<b>488</b>	<b>3,1%</b>
Proventi (oneri) finanziari netti	(103)	(1,4%)	(63)	(0,8%)	(166)	(1,1%)
<b>Risultato ante imposte</b>	<b>56</b>	<b>0,7%</b>	<b>266</b>	<b>3,3%</b>	<b>321</b>	<b>2,0%</b>
Imposte	(24)	(0,3%)	(20)	(0,3%)	(45)	(0,3%)
<b>Risultato delle attività non cessate</b>	<b>33</b>	<b>0,4%</b>	<b>244</b>	<b>3,0%</b>	<b>277</b>	<b>1,8%</b>
Risultato delle attività operative cessate / destinate ad essere cedute	(27)	(0,4%)	(3)	(0,0%)	(30)	(0,2%)
<b>Risultato netto del periodo</b>	<b>6</b>	<b>0,1%</b>	<b>241</b>	<b>3,0%</b>	<b>247</b>	<b>1,6%</b>
Altre componenti del risultato complessivo	-	-	-	-	-	-
<b>Risultato netto del Gruppo e dei terzi</b>	<b>6</b>	<b>0,1%</b>	<b>241</b>	<b>3,0%</b>	<b>247</b>	<b>1,6%</b>
Risultato netto di competenza di terzi	20	0,3%	(54)	(0,7%)	(34)	(0,2%)
<b>Risultato netto di competenza del Gruppo</b>	<b>26</b>	<b>0,3%</b>	<b>187</b>	<b>2,3%</b>	<b>213</b>	<b>1,4%</b>



## INFORMATIVA DI SETTORE

Lo IFRS n. 8 richiede di presentare l'informativa economico-finanziaria per settori di attività. A tal fine il Gruppo FullSix ha in passato identificato come schema "primario" l'informativa per area geografica e come schema "secondario" l'informativa per settori di attività.

Da agosto 2012, il gruppo attraverso l'affitto del ramo d'azienda "Wireless & Mobile" è entrato in un nuovo settore di attività in cui saranno incluse anche le attività della società brasiliana, trattandosi del medesimo settore merceologico.

A giugno 2014, attraverso l'affitto del ramo ITSM ("IT Service Management") da parte della società controllata FullTechnology S.r.l. l'ambito di attività del Gruppo è esteso anche alle attività di consulenza e assistenza hardware, assistenza software e attività di contact center.

Dal 16 dicembre 2015, attraverso l'affitto da parte della società controllata FullSystem S.r.l. del ramo d'azienda specializzato nella realizzazione di appalti per l'installazione di reti di telecomunicazioni, reti telematiche, impianti tecnologici, il Gruppo ha esteso la propria offerta anche al settore delle infrastrutture acquisendo a titolo definitivo il ramo in data 20 luglio 2016.

Dal 30 giugno 2015 FullSix Spa con la costituzione della FullDigi Srl e la cessione a quest'ultima del ramo "Digi" ha assunto il ruolo di holding di partecipazione con la funzione esclusiva di direzione e coordinamento del gruppo FullSix. I dati economici del primo semestre 2015 invece vedevano FullSix Spa nella duplice funzione di operatore nell'area del marketing digitale e di direzione e coordinamento. Sulla base di tali accadimenti al 30 giugno 2016 il conto economico della FullSix Spa (denominato corporate) evidenzia costi e ricavi per l'attività di direzione e coordinamento. Questa metodologia quindi è stata utilizzata nella redazione di questo resoconto intermedio di gestione dove sono state isolate le attività di direzione e coordinamento da quelle di marketing digitale, benchè nel prospetto pubblicato al 30 giugno 2015 queste fossero ricomprese indifferentemente nell'area "digital". Tutto ciò al fine di rendere i dati tra loro confrontabili.

Si rende noto che a partire dal 2009 l'informativa per settore di attività è divenuta lo schema primario del Gruppo e che, pur con le operazioni societarie citate, si intende mantenere tale impostazione anche nel corso dell'esercizio 2016.

Settori di attività:

- **DIGITAL**, ovvero l'insieme di attività di comunicazione digitale in grado di consentire al cliente di comunicare il valore della propria marca e dei propri prodotti direttamente ai propri consumatori e in modo personalizzato e Media & Research, ovvero l'insieme di attività volte (i) alla pianificazione e negoziazione dei budget pubblicitari dei propri clienti sul canale Internet e (ii) alla esecuzione di strategie di social media marketing – Insieme nella FullDigi & FullPlan;
- **MOBILE**, ovvero l'insieme di attività legate ai servizi per la telefonia mobile e per la sicurezza fisica e biometrica. In particolare l'attività è svolta nelle aree di certificazione/omologazione dei terminali e nella pianificazione, progettazione, gestione e ottimizzazione E2E di reti radiomobili, nonché le attività della società FullSystem nel settore delle Infrastrutture e dell'ICT attraverso l'affitto e il successivo acquisto del ramo "Infrastrutture" dalla IMET;
- **TECHNOLOGY**: ovvero technical implementation & platform integration (CMS, e-commerce, etc.); Private cloud (hosting); Service Desk; Call Center; l'insieme delle attività che spaziano dalla Computer Vision e della Video Analisi applicata all'Automazione Industriale, alla consulenza e assistenza hardware e all'assistenza software e di contact center nelle Bu ITSM e PSIM.

Le tabelle che seguono mostrano l'andamento economico del Gruppo per settore di attività nel primo semestre degli esercizi 2016 e 2015:

	I semestre 2016										
	Corporate	Inc.%	DIGITAL	Inc.%	MOBILE	Inc.%	TECH	Inc.%	Intersegment e non allocabile	Consolidato	Inc.%
(migliaia di euro)											
Ricavi netti	1.284	100,0%	5.761	100,0%	6.148	100,0%	4.307	100,0%	(1.739)	15.761	100,0%
Costo del lavoro	(548)	(42,7%)	(2.453)	(42,6%)	(2.377)	(38,7%)	(2.126)	(49,4%)	-	(7.504)	(47,6%)
Costo dei servizi	(923)	(71,9%)	(2.386)	(41,4%)	(3.364)	(54,7%)	(1.368)	(31,8%)	1.739	(6.302)	(40,0%)
Altri costi operativi netti	(432)	(33,6%)	(272)	(4,7%)	(107)	(1,7%)	(209)	(4,9%)	-	(1.019)	(6,5%)
<b>Risultato della gestione ordinaria</b>	<b>(618)</b>	<b>(48,1%)</b>	<b>651</b>	<b>11,3%</b>	<b>301</b>	<b>4,9%</b>	<b>604</b>	<b>14,0%</b>	-	<b>937</b>	<b>5,9%</b>
Altri proventi (oneri) non ricorrenti netti	(30)	(2,3%)	584	10,1%	(30)	(0,5%)	(18)	(0,4%)	-	506	3,2%
Oneri di ristrutturazione del personale	-	-	(16)	(0,3%)	(11)	(0,2%)	(10)	(0,2%)	-	(37)	(0,2%)
<b>Margine operativo lordo (EBITDA)</b>	<b>(648)</b>	<b>(50,5%)</b>	<b>1.218</b>	<b>21,1%</b>	<b>260</b>	<b>4,2%</b>	<b>576</b>	<b>13,4%</b>	-	<b>1.406</b>	<b>8,9%</b>
Ammortamenti	(27)	(2,1%)	(351)	(6,1%)	(30)	(0,5%)	(38)	(0,9%)	-	(445)	(2,8%)
Accantonamenti e svalutazioni	-	-	(267)	(4,6%)	(207)	(3,4%)	-	-	-	(474)	(3,0%)
<b>Risultato operativo (EBIT)</b>	<b>(675)</b>	<b>(52,6%)</b>	<b>601</b>	<b>10,4%</b>	<b>23</b>	<b>0,4%</b>	<b>538</b>	<b>12,5%</b>	-	<b>487</b>	<b>3,1%</b>
Proventi (oneri) finanziari netti	136	10,6%	(49)	(0,8%)	(73)	(1,2%)	(14)	(0,3%)	(165)	(165)	(1,0%)
<b>Risultato ante imposte</b>	<b>(539)</b>	<b>(42,0%)</b>	<b>552</b>	<b>9,6%</b>	<b>(50)</b>	<b>(0,8%)</b>	<b>524</b>	<b>12,2%</b>	<b>(165)</b>	<b>322</b>	<b>2,0%</b>
Imposte	219	17,0%	(74)	(1,3%)	(34)	(0,5%)	(155)	(3,6%)	-	(45)	(0,3%)
<b>Risultato delle attività non cessate</b>	<b>(320)</b>	<b>(24,9%)</b>	<b>477</b>	<b>8,3%</b>	<b>(83)</b>	<b>(1,4%)</b>	<b>368</b>	<b>8,5%</b>	<b>(165)</b>	<b>276</b>	<b>1,8%</b>
Risultato delle attività operative cessate / destinate ad essere cedute	-	-	-	-	(30)	(0,5%)	-	-	-	(30)	(0,2%)
<b>Risultato netto del Gruppo e dei terzi</b>	<b>(320)</b>	<b>(24,9%)</b>	<b>477</b>	<b>8,3%</b>	<b>(113)</b>	<b>(1,8%)</b>	<b>368</b>	<b>8,5%</b>	<b>(165)</b>	<b>246</b>	<b>1,6%</b>
Risultato netto di competenza di terzi	-	-	(18)	(0,3%)	(16)	(0,3%)	-	-	-	(34)	(0,2%)
<b>Risultato netto di competenza del Gruppo</b>	<b>(320)</b>	<b>(24,9%)</b>	<b>459</b>	<b>8,0%</b>	<b>(129)</b>	<b>(2,1%)</b>	<b>368</b>	<b>8,5%</b>	<b>(165)</b>	<b>213</b>	<b>1,4%</b>



I semestre 2015

	DIGITAL	Inc.%	MOBILE	Inc.%	TECH	Inc.%	Intersegment e non allocabile	Consolidato	Inc.%
(migliaia di euro)									
Ricavi netti	4.231	100,0%	3.481	100,0%	5.252	100,0%	(1.689)	11.275	100,0%
Costo del lavoro	(2.020)	(47,7%)	(2.123)	(61,0%)	(2.664)	(50,7%)	-	(6.806)	(60,4%)
Costo dei servizi	(1.468)	(34,7%)	(1.437)	(41,3%)	(2.247)	(42,8%)	1.689	(3.462)	(30,7%)
Altri costi operativi netti	(429)	(10,1%)	(68)	(2,0%)	(145)	(2,8%)	-	(642)	(5,7%)
<b>Risultato della gestione ordinaria</b>	<b>315</b>	<b>7,4%</b>	<b>(147)</b>	<b>(4,2%)</b>	<b>196</b>	<b>3,7%</b>	-	<b>365</b>	<b>3,2%</b>
Altri proventi (oneri) non ricorrenti netti	19	0,5%	187	5,4%	2	0,0%	-	208	1,8%
Oneri di ristrutturazione del personale	(5)	(0,1%)	(15)	(0,4%)	-	-	-	(20)	(0,2%)
<b>Margine operativo lordo (EBITDA)</b>	<b>329</b>	<b>7,8%</b>	<b>25</b>	<b>0,7%</b>	<b>198</b>	<b>3,8%</b>	-	<b>553</b>	<b>4,9%</b>
Ammortamenti	(149)	(3,5%)	(13)	(0,4%)	(70)	(1,3%)	-	(233)	(2,1%)
Accantonamenti e svalutazioni	(43)	(1,0%)	-	-	-	-	-	(43)	(0,4%)
<b>Risultato operativo (EBIT)</b>	<b>137</b>	<b>3,2%</b>	<b>12</b>	<b>0,3%</b>	<b>128</b>	<b>2,4%</b>	-	<b>277</b>	<b>2,5%</b>
Proventi (oneri) finanziari netti	(209)	(4,9%)	129	3,7%	(14)	(0,3%)	(300)	(394)	(3,5%)
<b>Risultato ante imposte</b>	<b>(72)</b>	<b>(1,7%)</b>	<b>141</b>	<b>4,1%</b>	<b>114</b>	<b>2,2%</b>	<b>(300)</b>	<b>(117)</b>	<b>(1,0%)</b>
Imposte	(38)	(0,9%)	(43)	(1,2%)	(10)	(0,2%)	-	(91)	(0,8%)
<b>Risultato delle attività non cessate</b>	<b>(110)</b>	<b>(2,6%)</b>	<b>98</b>	<b>2,8%</b>	<b>104</b>	<b>2,0%</b>	<b>(300)</b>	<b>(208)</b>	<b>(1,8%)</b>
<b>Risultato netto del Gruppo e dei terzi</b>	<b>(110)</b>	<b>(2,6%)</b>	<b>98</b>	<b>2,8%</b>	<b>104</b>	<b>2,0%</b>	<b>(300)</b>	<b>(207)</b>	<b>(1,8%)</b>
Risultato netto di competenza di terzi	(0)	(0,0%)	-	-	-	-	-	(0)	(0,0%)
<b>Risultato netto di competenza del Gruppo</b>	<b>(110)</b>	<b>(2,6%)</b>	<b>98</b>	<b>2,8%</b>	<b>104</b>	<b>2,0%</b>	<b>(300)</b>	<b>(207)</b>	<b>(1,8%)</b>

Le tabelle che seguono mostrano in forma comparata l'andamento economico del Gruppo per settore di attività nei periodi considerati, al lordo delle partite *intersegment*.

<b>DIGITAL</b>						
(migliaia di euro)	<b>I semestre 2016</b>	<b>Inc. %</b>	<b>I semestre 2015</b>	<b>Inc. %</b>	<b>Variaz.</b>	<b>Variaz. %</b>
Ricavi netti	5.761	100,0%	4.231	100,0%	1.530	36,1%
Costo del lavoro	(2.453)	(42,6%)	(2.020)	(47,7%)	(433)	(21,5%)
Costo dei servizi	(2.386)	(41,4%)	(1.468)	(34,7%)	(918)	(62,5%)
Altri costi operativi, netti	(272)	(4,7%)	(429)	(10,1%)	157	36,6%
<b>Risultato della gestione ordinaria</b>	<b>651</b>	<b>11,3%</b>	<b>315</b>	<b>7,4%</b>	<b>335</b>	<b>(106,4%)</b>
Altri proventi (oneri) non ricorrenti netti	584	10,1%	19	0,5%	565	2.953,9%
Oneri di ristrutturazione del personale	(16)	(0,3%)	(5)	(0,1%)	(11)	(213,1%)
<b>Margine operativo lordo (EBITDA)</b>	<b>1.218</b>	<b>21,1%</b>	<b>329</b>	<b>7,8%</b>	<b>889</b>	<b>(270,1%)</b>
Ammortamenti	(351)	(6,1%)	(149)	(3,5%)	(201)	(134,8%)
Accantonamenti e svalutazioni	(267)	(4,6%)	(43)	(1,0%)	(224)	(519,4%)
<b>Risultato operativo (EBIT)</b>	<b>601</b>	<b>10,4%</b>	<b>137</b>	<b>3,2%</b>	<b>464</b>	<b>(339,3%)</b>
Proventi (oneri) finanziari netti	(49)	(0,8%)	(209)	(4,9%)	160	(76,5%)
<b>Risultato ante imposte</b>	<b>552</b>	<b>9,6%</b>	<b>(72)</b>	<b>(1,7%)</b>	<b>624</b>	<b>867,9%</b>
Imposte	(74)	(1,3%)	(38)	(0,9%)	(37)	(97,9%)
<b>Risultato delle attività non cessate</b>	<b>477</b>	<b>8,3%</b>	<b>(110)</b>	<b>(2,6%)</b>	<b>587</b>	<b>535,9%</b>
Risultato delle attività operative cessate / destinate ad essere cedute	-	-	-	-	-	-
<b>Risultato netto del Gruppo e dei terzi</b>	<b>477</b>	<b>8,3%</b>	<b>(110)</b>	<b>(2,6%)</b>	<b>587</b>	<b>535,9%</b>
Risultato netto di competenza di terzi	(18)	(0,3%)	(0)	(0,0%)	(18)	(6.213,4%)
<b>Risultato netto di competenza del Gruppo</b>	<b>459</b>	<b>8,0%</b>	<b>(110)</b>	<b>(2,6%)</b>	<b>569</b>	<b>518,3%</b>

**MOBILE**

(migliaia di euro)	I semestre 2016	Inc. %	I semestre 2015	Inc. %	Variaz.	Variaz. %
Ricavi netti	6.148	100,0%	3.481	100,0%	2.668	76,6%
Costo del lavoro	(2.377)	(38,7%)	(2.123)	(61,0%)	(254)	(12,0%)
Costo dei servizi	(3.364)	(54,7%)	(1.437)	(41,3%)	(1.927)	(134,2%)
Altri costi operativi netti	(107)	(1,7%)	(68)	(2,0%)	(39)	(57,1%)
<b>Risultato della gestione ordinaria</b>	<b>301</b>	<b>4,9%</b>	<b>(147)</b>	<b>(4,2%)</b>	<b>447</b>	<b>(304,9%)</b>
Altri proventi (oneri) non ricorrenti netti	(30)	(0,5%)	187	5,4%	(217)	(115,9%)
Oneri di ristrutturazione del personale	(11)	(0,2%)	(15)	(0,4%)	4	100,0%
<b>Margine operativo lordo (EBITDA)</b>	<b>260</b>	<b>4,2%</b>	<b>25</b>	<b>0,7%</b>	<b>235</b>	<b>922,1%</b>
Ammortamenti	(30)	(0,5%)	(13)	(0,4%)	(17)	(124,6%)
Accantonamenti e svalutazioni	(207)	(3,4%)	-	-	(207)	(100,0%)
<b>Risultato operativo (EBIT)</b>	<b>23</b>	<b>0,4%</b>	<b>12</b>	<b>0,3%</b>	<b>11</b>	<b>93,5%</b>
Proventi (oneri) finanziari netti	(73)	(1,2%)	129	3,7%	(203)	(156,6%)
<b>Risultato ante imposte</b>	<b>(50)</b>	<b>(0,8%)</b>	<b>141</b>	<b>4,1%</b>	<b>(191)</b>	<b>(135,2%)</b>
Imposte	(34)	(0,5%)	(43)	(1,2%)	9	22,0%
<b>Risultato delle attività non cessate</b>	<b>(83)</b>	<b>(1,4%)</b>	<b>98</b>	<b>2,8%</b>	<b>(182)</b>	<b>(184,6%)</b>
Risultato delle attività operative cessate / destinate ad essere cedute	(30)	(0,5%)	-	-	(30)	(100,0%)
<b>Risultato netto del Gruppo e dei terzi</b>	<b>(113)</b>	<b>(1,8%)</b>	<b>98</b>	<b>2,8%</b>	<b>(212)</b>	<b>(215,1%)</b>
Risultato netto di competenza di terzi	(16)	(0,3%)	-	-	(16)	(100,0%)
<b>Risultato netto di competenza del Gruppo</b>	<b>(129)</b>	<b>(2,1%)</b>	<b>98</b>	<b>2,8%</b>	<b>(228)</b>	<b>(231,2%)</b>

**TECHNOLOGY**

(migliaia di euro)	I semestre 2016	Inc. %	I semestre 2015	Inc. %	Variaz.	Variaz. %
Ricavi netti	4.307	100,0%	5.252	100,0%	(945)	(18,0%)
Costo del lavoro	(2.126)	(49,4%)	(2.664)	(50,7%)	538	20,2%
Costo dei servizi	(1.368)	(31,8%)	(2.247)	(42,8%)	879	39,1%
Altri costi operativi netti	(209)	(4,9%)	(145)	(2,8%)	(64)	(44,3%)
<b>Risultato della gestione ordinaria</b>	<b>604</b>	<b>14,0%</b>	<b>196</b>	<b>3,7%</b>	<b>408</b>	<b>100,0%</b>
Altri proventi (oneri) non ricorrenti netti	(18)	(0,4%)	2	0,0%	(20)	919,0%
Oneri di ristrutturazione del personale	(10)	(0,2%)	-	-	(10)	(100,0%)
<b>Margine operativo lordo (EBITDA)</b>	<b>576</b>	<b>13,4%</b>	<b>198</b>	<b>3,8%</b>	<b>377</b>	<b>100,0%</b>
Ammortamenti	(38)	(0,9%)	(70)	(1,3%)	32	46,2%
Accantonamenti e svalutazioni	-	-	-	-	-	-
<b>Risultato operativo (EBIT)</b>	<b>538</b>	<b>12,5%</b>	<b>128</b>	<b>2,4%</b>	<b>410</b>	<b>(319,8%)</b>
Proventi (oneri) finanziari netti	(14)	(0,3%)	(14)	(0,3%)	(0)	(0,8%)
<b>Risultato ante imposte</b>	<b>524</b>	<b>12,2%</b>	<b>114</b>	<b>2,2%</b>	<b>410</b>	<b>(360,0%)</b>
Imposte	(155)	(3,6%)	(10)	(0,2%)	(145)	(1.453,5%)
<b>Risultato delle attività non cessate</b>	<b>368</b>	<b>8,5%</b>	<b>104</b>	<b>2,0%</b>	<b>264</b>	<b>(254,7%)</b>
Risultato delle attività operative e cessate / destinate ad essere cedute	-	-	-	-	-	-
<b>Risultato netto del periodo</b>	<b>368</b>	<b>8,5%</b>	<b>104</b>	<b>2,0%</b>	<b>264</b>	<b>(254,7%)</b>
Altre componenti del risultato complessivo	-	-	-	-	-	-
<b>Risultato netto del Gruppo e dei terzi</b>	<b>368</b>	<b>8,5%</b>	<b>104</b>	<b>2,0%</b>	<b>264</b>	<b>(254,7%)</b>
Risultato netto di competenza di terzi	-	-	-	-	-	-
<b>Risultato netto di competenza del Gruppo</b>	<b>368</b>	<b>8,5%</b>	<b>104</b>	<b>2,0%</b>	<b>264</b>	<b>(254,7%)</b>

Di seguito sono commentati i dati economici rilevati nei primi sei mesi dell'esercizio 2016, confrontati con quelli misurati nel corso del medesimo periodo dell'esercizio precedente, relativi ai settori Digital, Mobile e Technology.

## RICAVI NETTI

(migliaia di euro)

Settore di attività	I semestre 2016	Inc. %	I semestre 2015	Inc. %	Variaz.	Variaz. %
DIGITAL	5.761	35,5%	4.231	32,6%	1.530	36,1%
MOBILE	6.148	37,9%	3.481	26,8%	2.668	76,6%
TECHNOLOGY	4.307	26,6%	5.252	41%	(945)	(18,0%)

I ricavi netti dell'esercizio conseguiti nei primi sei mesi dell'esercizio 2016 comparati con quelli del medesimo periodo dell'esercizio 2015 registrano un incremento complessivo del 39,8%. Nel segmento Digital si evidenzia un aumento dell' 36,1%, mentre il settore Mobile mostra un incremento del 76,6%. Il segmento Technology, presenta ricavi netti per euro 4.307 migliaia, in diminuzione per euro 945 migliaia rispetto al 2015 (18%).

## RISULTATO DELLA GESTIONE ORDINARIA

(migliaia di euro)

Settore di attività	I semestre 2016	Inc. % ricavi	I semestre 2015	Inc. % ricavi	Variaz.	Variaz. %
DIGITAL	651	11,3%	315	7,4%	335	106,4%
MOBILE	301	4,9%	(147)	(4,2%)	447	(304,9%)
TECHNOLOGY	604	14%	196	4%	408	100%

Nel settore Digital si evidenzia un miglioramento del risultato della gestione ordinaria, che passa da un valore positivo per euro 315 migliaia ad valore sempre positivo per euro 651 migliaia. Nel settore Mobile si evidenzia un miglioramento del risultato della gestione ordinaria che passa da un valore negativo per euro 147 migliaia ad un valore positivo per euro 301 migliaia. Il settore Technology presenta un risultato della gestione ordinaria pari ad euro 604 migliaia, in miglioramento per euro 408 migliaia rispetto al primo semestre 2015.

## MARGINE OPERATIVO LORDO (EBITDA)

(migliaia di euro)

Settore di attività	I semestre 2016	Inc. % ricavi	I semestre 2015	Inc. % ricavi	Variaz.	Var. %
DIGITAL	1.218	21,1%	329	7,8%	889	(270,1%)
MOBILE	260	4,2%	25	0,7%	235	922,1%
TECHNOLOGY	576	13%	198	4%	377	190%

Il margine operativo lordo (EBITDA) mostra un miglioramento nel settore Digital pari ad euro 889 migliaia. Nel settore Mobile l'EBITDA è positivo e pari ad euro 260 migliaia, in miglioramento rispetto al 2015 in cui risultava pari ad euro 25 migliaia. Il settore Technology presenta un EBITDA positivo per euro 576 migliaia, in miglioramento per euro 377 migliaia rispetto al primo semestre 2015.

## RISULTATO OPERATIVO (EBIT)

(migliaia di euro)

Settore di attività	I semestre 2016		I semestre 2015		Variaz.	Var. %
	ricavi	Inc. %	ricavi	Inc. %		
DIGITAL	601	10,4%	137	3,2%	464	(339,3%)
MOBILE	23	0,4%	12	0,3%	11	93,5%
TECHNOLOGY	538	12,5%	128	2,4%	410	320%

Il risultato operativo (EBIT) è positivo e pari ad euro 601 migliaia per il settore Digital e positivo e pari ad euro 23 migliaia per il settore Mobile. Per quanto concerne questo indice, il settore denominato Digital consegue un miglioramento pari ad euro 464 migliaia, mentre quello registrato dal settore Mobile migliora per euro 11 migliaia. Il settore Technology presenta un EBIT positivo per euro 538 migliaia, in netto miglioramento rispetto al 2015.

## RISULTATO ANTE IMPOSTE

(migliaia di euro)

Settore di attività	I semestre 2016		I semestre 2015		Variaz.	Var. %
	ricavi	Inc. %	ricavi	Inc. %		
DIGITAL	552	9,6%	(72)	(1,7%)	624	867,9%
MOBILE	(50)	(0,8%)	141	4,1%	(191)	(135,2%)
TECHNOLOGY	524	12,2%	114	2,2%	410	360%

Il risultato ante imposte, al lordo delle componenti *intersegment* e non allocabili, è positivo e pari ad euro 552 migliaia per il settore Digital e negativo e pari ad euro 50 migliaia per il settore Mobile.

Rispetto all'analogo periodo dell'esercizio precedente, si evidenzia un miglioramento pari ad euro 624 migliaia nel settore Digital ed un peggioramento per euro 191 migliaia nel settore Mobile. Il settore Technology presenta un risultato ante imposte positivo per euro 524 migliaia, in miglioramento per euro 410 migliaia rispetto al primo semestre 2015.

## RISULTATO NETTO DI COMPETENZA DEL GRUPPO E DEI TERZI

(migliaia di euro)

Settore di attività	I semestre 2016		I semestre 2015		Variaz.	Var. %
	ricavi	Inc. %	ricavi	Inc. %		
DIGITAL	477	8,3%	(110)	(2,6%)	587	535,9%
MOBILE	(113)	(1,8%)	98	2,8%	(212)	(215,1%)
TECHNOLOGY	368	8,5%	104	2,0%	264	255%

Il risultato netto di competenza del gruppo e dei terzi per il segmento Digital è positivo e pari ad euro 477 migliaia, in netto miglioramento rispetto all'analogo periodo precedente quando risultava negativo e pari ad euro 110 migliaia.

Il segmento Mobile evidenzia un risultato netto di competenza negativo e pari ad euro 113 migliaia che si confronta con un valore positivo e pari a euro 98 migliaia nel 2015. Il risultato netto di competenza del gruppo e dei terzi per il settore Technology è positivo per euro 368 migliaia, con uno scostamento positivo di euro 264 migliaia rispetto al primo semestre 2015.

# SITUAZIONE PATRIMONIALE E FINANZIARIA CONSOLIDATA

## SITUAZIONE PATRIMONIALE CONSOLIDATA

(migliaia di euro)	30/06/2016	31/12/2015	Variazione
Avviamento	10.015	10.015	0
Altre attività immateriali	635	664	(29)
Attività materiali	2.627	2.655	(28)
Altre attività finanziarie	21	40	(20)
Altre attività non correnti	654	654	-
Attività non correnti destinate alla vendita	326	271	55
<b>Capitale immobilizzato (A)</b>	<b>14.278</b>	<b>14.301</b>	<b>(22)</b>
Lavori in corso	2.828	878	1.950
Crediti commerciali	10.801	10.542	259
Altri crediti	2.603	2.621	(18)
<b>Attività d'esercizio a breve (B)</b>	<b>16.233</b>	<b>14.041</b>	<b>2.192</b>
Debiti commerciali	(6.427)	(4.734)	(1.692)
Altri debiti	(5.624)	(4.820)	(804)
Fondi per rischi ed oneri	(1.012)	(1.179)	168
<b>Passività d'esercizio a breve (C)</b>	<b>(13.062)</b>	<b>(10.734)</b>	<b>(2.328)</b>
<b>Capitale d'esercizio netto (D) = (B + C)</b>	<b>3.171</b>	<b>3.307</b>	<b>(136)</b>
Benefici ai dipendenti	(1.195)	(1.327)	132
Passività associate ad attività non correnti destinate alla vendita	(409)	(312)	(97)
<b>Passività d'esercizio a medio-lungo (E)</b>	<b>(1.605)</b>	<b>(1.639)</b>	<b>34</b>
<b>Capitale investito netto (A + D + E)</b>	<b>15.845</b>	<b>15.969</b>	<b>(124)</b>
Patrimonio netto del Gruppo (F)	7.256	7.285	(29)
Patrimonio netto di pertinenza di terzi (G)	1.613	1.572	41
Indebitamento (posizione) finanziaria netta (H)	6.975	7.112	(137)
<b>Mezzi propri e posizione finanziaria netta (I) = (F + G + H)</b>	<b>15.845</b>	<b>15.969</b>	<b>(124)</b>

Il capitale investito netto, pari ad euro 15.969 migliaia al 31 dicembre 2015 e ad euro 15.845 migliaia al 30 giugno 2016, evidenzia un decremento pari ad euro 124 migliaia. Tale decremento è la somma algebrica delle seguenti variazioni: (i) decremento del capitale immobilizzato per euro 22 migliaia, (ii) incremento delle attività d'esercizio a breve termine per 2.192 migliaia, (iii) incremento di euro 2.348 migliaia delle passività d'esercizio a breve, (iv) decremento di euro 54 migliaia delle passività d'esercizio a medio-lungo termine.

## INVESTIMENTI

(migliaia di euro)	30/06/2016	31/12/2015	Variazione
Avviamento	10.015	10.015	0
Altre attività immateriali	635	664	(29)
Attività materiali	2.627	2.655	(28)
Altre attività finanziarie	21	40	(20)
Altre attività non correnti	654	654	-
Attività non correnti destinate alla vendita	326	271	55
<b>Capitale immobilizzato</b>	<b>14.278</b>	<b>14.301</b>	<b>(22)</b>

Il capitale immobilizzato, pari ad euro 14.278 migliaia al 30 giugno 2016 e ad euro 14.301 migliaia al 31 dicembre 2015, si decrementa per euro 22 migliaia.

## CAPITALE D'ESERCIZIO NETTO

(migliaia di euro)	30/06/2016	31/12/2015	Variazione
Lavori in corso	2.828	878	1.950
Crediti commerciali	10.801	10.542	259
Altri crediti	2.603	2.621	(18)
<b>Attività d'esercizio a breve</b>	<b>16.233</b>	<b>14.041</b>	<b>2.192</b>
Debiti commerciali	(6.427)	(4.734)	(1.692)
Altri debiti	(5.624)	(4.820)	(804)
Fondi per rischi ed oneri	(1.012)	(1.159)	148
<b>Passività d'esercizio a breve</b>	<b>(13.062)</b>	<b>(10.714)</b>	<b>(2.348)</b>
<b>Capitale d'esercizio netto</b>	<b>3.171</b>	<b>3.327</b>	<b>(156)</b>

Il capitale di esercizio netto, positivo per euro 3.327 migliaia al 31 dicembre 2015, rimane positivo per euro 3.171 migliaia al 30 giugno 2016, evidenziando un decremento pari ad euro 156 migliaia.

Tale variazione positiva, nei suoi valori più significativi, deriva dall'incremento intervenuto nei primi sei mesi dell'esercizio 2016 nei lavori in corso per euro 1.950 migliaia e nei crediti commerciali per euro 259 migliaia e dall'incremento dei debiti commerciali per euro 1.692 migliaia e degli altri debiti per euro 804 migliaia. Complessivamente le attività d'esercizio a breve aumentano per euro 2.192 migliaia, mentre le passività d'esercizio a breve si incrementano per euro 2.348 migliaia.



## PATRIMONIO NETTO

(migliaia di euro)	30/06/2016	31/12/2015	Variazione
Capitale	5.591	5.591	-
Riserva sovrapprezzo azioni	-	-	-
Riserve da valutazione (Other Comprehensive Income)	(436)	(194)	(242)
Altre riserve	5.226	5.226	-
Utile (perdite) a nuovo	(3.305)	(3.447)	141
Differenze di consolidamento	(33)	(33)	-
Risultato netto di competenza del gruppo	213	141	72
<b>Patrimonio netto attribuibile ai possessori di capitale proprio della controllante</b>	<b>7.256</b>	<b>7.285</b>	<b>(29)</b>
Patrimonio netto di terzi	1.613	1.572	41
<b>TOTALE PATRIMONIO NETTO</b>	<b>8.869</b>	<b>8.857</b>	<b>12</b>

I movimenti intervenuti nel patrimonio netto di Gruppo, che è pari ad euro 7.307 migliaia al 30 giugno 2016, sono riconducibili: (i) all'utile di periodo per euro 213 migliaia (ii) alla variazione delle riserve di valutazione per euro 242 migliaia (iii) alla variazione delle riserve portate a nuovo per euro 141 migliaia.

## POSIZIONE FINANZIARIA NETTA

30/06/2016	di cui parti correlate	(migliaia di euro)	31/12/2015	di cui parti correlate	variazione
1.635	-	Disponibilità liquide	1.177	-	458
90	-	Depositi bancari a breve termine a scadenza fissa	90	-	-
24	-	Attività finanziarie che non costituiscono immobilizzazioni	22	-	2
(4.051)	-	Debiti verso banche	(3.395)	-	(656)
(95)	-	Debiti verso terzi finanziatori a breve termine (Leasing imm.)	(95)	-	-
(172)	-	Debiti finanziari verso terzi a breve termine	(172)	-	-
(1.665)	(1.665)	Debiti verso Blugroup S.r.l. scadenti entro 12 mesi	(1.667)	(1.667)	2
<b>(4.234)</b>	<b>(1.665)</b>	<b>Posizione finanziaria netta a breve termine</b>	<b>(4.040)</b>	<b>(1.667)</b>	<b>(194)</b>
-	-	Depositi bancari vincolati	-	-	-
101	-	Depositi cauzionali a medio-lungo termine	99	-	2
(900)	-	Debiti verso banche per finanziamenti a medio lungo termine	(1.105)	-	205
(1.642)	-	Debiti verso terzi finanziatori a medio-lungo termine (Leasing imm.)	(1.690)	-	48
(300)	-	Debiti finanziari verso terzi a medio-lungo termine	(377)	-	77
<b>(2.741)</b>	-	<b>Indebitamento finanziario netto a medio-lungo termine</b>	<b>(3.073)</b>	-	<b>331</b>
<b>(6.975)</b>	<b>(1.665)</b>	<b>Posizione finanziaria netta</b>	<b>(7.113)</b>	<b>(1.667)</b>	<b>138</b>

Al 30 giugno 2016 la **Posizione finanziaria netta** consolidata risulta negativa e pari ad euro 6.975 migliaia. Era negativa e pari ad euro 7.113 migliaia al 31 dicembre 2015. Quindi, la variazione risulta positiva (diminuzione dell'indebitamento netto) per euro 138 migliaia.

Si evidenzia come la **posizione finanziaria netta a breve termine** del Gruppo, negativa per euro 4.234 migliaia, registri un peggioramento per euro 194 migliaia rispetto alla chiusura dell'esercizio 2015, quando risultava negativa e pari ad euro 4.040 migliaia.

La **posizione finanziaria netta a medio-lungo termine** del Gruppo, negativa per euro 2.741 migliaia, registra un miglioramento di euro 331 migliaia rispetto alla chiusura dell'esercizio 2015 in cui era negativa e pari ad euro 3.073 migliaia.

Il finanziamento ricevuto da Blugroup S.r.l., al 30 giugno 2016, è pari complessivamente ad euro 1.665 migliaia (interamente a breve termine) ed è regolato ad un tasso di interesse pari all'Euribor a tre mesi, maggiorato di uno *spread* del 4,5%. Nel primo semestre 2016 sono maturati su detto finanziamento interessi passivi per euro 17 migliaia. La scadenza di detto finanziamento è fissata al 30 aprile 2017.

Le **disponibilità liquide**, pari complessivamente ad euro 1.635 migliaia, migliorano per un importo pari ad euro 458 migliaia.

**I debiti finanziari verso terzi e i debiti verso terzi finanziatori a breve termine** risultano invariati.

**I debiti finanziari verso banche a breve termine** si incrementano per euro 656 migliaia.

**I debiti verso banche per finanziamenti a medio/lungo termine** diminuiscono per euro 205 migliaia.

**I debiti finanziari verso terzi a medio-lungo termine** diminuiscono per euro 77 migliaia. Tale diminuzione è dovuta all'effetto combinato dello spostamento delle scadenze del debito in essere verso il breve termine e dall'applicazione dello IAS n. 39 su alcune partite creditorie e debitorie ovvero della valutazione al valore attuale di alcune partite creditorie e debitorie che non presentano l'impegno contrattuale al pagamento di interessi per tutto il periodo di vigenza del contratto.

**I debiti verso terzi finanziatori a medio/lungo termine** che derivano da un'operazione immobiliare (sede secondaria di Softec a Prato) diminuiscono per euro 48 migliaia.

## ANALISI DEI FLUSSI MONETARI

(migliaia di euro)	I semestre 2016	I semestre 2015
Flusso monetario generato (impiegato) in attività di esercizio	666	(368)
Flusso monetario generato (impiegato) in attività di investimento	(368)	947
Flusso monetario generato (impiegato) da attività di finanziamento	160	(941)
Flusso monetario netto del periodo da attività in continuità	458	(361)

Nei primi sei mesi dell'esercizio 2016, il *flusso monetario impiegato in attività di esercizio* è stato pari ad euro 666 migliaia ed è riconducibile, per euro 1.252 migliaia, alla generazione di liquidità da parte della gestione corrente, per euro 40 migliaia all'impiego di liquidità delle sole poste commerciali (crediti commerciali, rimanenze e debiti commerciali), per euro 547 migliaia all'impiego di liquidità per passività ed attività operative.

Il *flusso monetario impiegato in attività di investimento*, pari ad euro 368 migliaia, è principalmente riconducibile ad investimenti in immobilizzazioni materiali e immateriali.

Il *flusso monetario generato in attività di finanziamento* è pari ad euro 160 migliaia.

L'effetto netto dei flussi monetari sopra descritti ha portato le disponibilità liquide e mezzi equivalenti del Gruppo da euro 1.267 migliaia al 31 dicembre 2015 ad euro 1.749 migliaia al 30 giugno 2016, evidenziando un incremento pari ad euro 458 migliaia.

## SCADENZIARIO DEBITI VERSO FORNITORI

	30/06/2016			
	Debiti			
	oltre 120 gg	oltre 90 gg	oltre 60 gg	oltre 30 gg
Debiti verso fornitori	1.690.061	140.254	111.450	553.543

Al 30 giugno 2016 non risultano debiti scaduti di natura tributaria e previdenziale.

Per quanto concerne i debiti di natura commerciale, si segnala che al 30 giugno 2016 il saldo dei debiti commerciali del Gruppo, esclusi i debiti verso parti correlate, scaduti da oltre 30 giorni ammontano ad euro 554 migliaia, scaduti da oltre 60 giorni ammontano ad euro 111 migliaia, scaduti da oltre 90 giorni ammontano ad euro 140 migliaia. Il saldo dei debiti commerciali del Gruppo, esclusi i debiti verso parti correlate, scaduti da oltre 120 giorni, ammontano ad euro 1.690 migliaia.

Al 30 giugno 2016 non si segnalano ulteriori solleciti o ingiunzioni di pagamento al di fuori di quelli rientranti nell'ordinaria gestione amministrativa né sospensioni nella fornitura o azioni esecutive intraprese da parte dei creditori.

## RAPPORTI CON PARTI CORRELATE

In merito all'informativa riguardante i rapporti con parti correlate, si segnala che le operazioni effettuate con tali soggetti, non sono qualificabili né come atipiche né come inusuali, rientrando nella normale attività della società. Tali operazioni sono effettuate a normali condizioni di mercato.

Nei rapporti con parti correlate si segnala l'esistenza nel periodo di riferimento delle seguenti poste finanziarie e commerciali.

### DEBITI E CREDITI VERSO PARTI CORRELATE

	30/06/2016								
	Crediti		Debiti		Componenti negativi			Componenti positivi	
	Comm.	Finanz.	Comm.	Finanz.	Costi	Oneri fin.	Ricavi e prov.	Prov. da cons. fiscale	Prov.fin.
<i>(migliaia di euro)</i>									
<b>Imprese controllanti e imprese controllate dalle controllanti</b>									
Gruppo Blugroup Holding	0			1.665		36			
	-	-	-	<b>1.665</b>	-	<b>36</b>	-		-
<b>Imprese collegate</b>									
Gruppo Softec	10	159	5	4	17	-	22	-	-
Gruppo WPP									
	<b>10</b>	<b>159</b>	<b>5</b>	<b>4</b>	<b>17</b>	<b>-</b>	<b>22</b>	<b>-</b>	<b>-</b>
Amministratori	-		53		291		-		-
	-	-	<b>53</b>	-	<b>291</b>	-	-	-	-

Per quanto concerne i debiti finanziari, FullSix S.p.A. al 30 giugno 2016, risultava debitrice per complessivi euro 1.665 migliaia nei confronti di Blugroup S.r.l., di cui euro 1.648 migliaia in conto capitale ed euro 17 migliaia in conto interessi. Gli oneri finanziari di competenza del semestre verso il socio Blugroup, in relazione al credito da quest'ultimo vantato, ammontano ad euro 36 migliaia.

## RACCORDO TRA RISULTATO E PATRIMONIO NETTO DELLA CAPOGRUPPO ED ANALOGHE GRANDEZZE DEL GRUPPO

Ai sensi della Comunicazione n. DEM/6064293 del 28 luglio 2006 si riporta il prospetto di raccordo fra il risultato ed il patrimonio netto di Gruppo con gli analoghi valori della Capogruppo FullSix S.p.A. nel primo semestre 2016:

	I semestre 2016	
	Patrimonio netto	Risultato
(migliaia di euro)		
<b>Patrimonio netto e risultato dell'esercizio, come riportati nella situazione di FullSix S.p.A. al 30 Giugno 2016</b>	<b>6.459</b>	<b>(321)</b>
<i>Eliminazione del valore di carico delle partecipazioni consolidate:</i>		
Differenza tra valore di carico e le corrispondenti quote di patrimonio netto delle società controllate	914	
Risultati, pro-quota, conseguiti dalle partecipate		619
Dividendi incassati dalle controllate		(166)
Altre rettifiche	(116)	79
<b>Patrimonio netto e risultato d'esercizio di competenza del Gruppo</b>	<b>7.256</b>	<b>213</b>
Patrimonio netto e risultato del periodo di competenza di terzi	1.613	34
<b>Patrimonio netto e risultato d'esercizio come riportati nella situazione consolidata al 30 Giugno 2016</b>	<b>8.869</b>	<b>247</b>



## CORPORATE GOVERNANCE

I sistemi aziendali e le attività di FullSix S.p.A. sono improntati a principi di buon governo al fine di massimizzare il valore per gli Azionisti e garantire la totale trasparenza nella gestione della Società.

Il sistema di corporate governance adottato nella Società è in linea con i principi contenuti nel “**Codice di Autodisciplina delle Società Quotate**” (nella versione del luglio 2015) predisposto dal Comitato per la *Corporate Governance* delle Società Quotate, con le raccomandazioni formulate da Consob in materia, e con le *best practices* rilevabili in ambito nazionale ed internazionale.

In ottemperanza agli obblighi normativi viene annualmente redatta la “Relazione sul Governo societario ed assetti proprietari” che contiene una descrizione generale del sistema di governo societario adottato dal Gruppo e riporta le informazioni sugli assetti proprietari e sull’adesione al Codice di Autodisciplina, ivi incluse le principali pratiche di *governance* applicate e le caratteristiche del sistema di gestione dei rischi e di controllo interno in relazione al processo di informativa finanziaria.

I documenti di Corporate Governance sono consultabili nell’apposita sezione del sito: <http://www.fullsix.it/corporate-governance/relazioni-e-procedure/>



## **ALTRE INFORMAZIONI**

### **POSSESSO DI AZIONI PROPRIE E POSSESSO DI AZIONI O QUOTE DI SOCIETÀ CONTROLLANTI**

Si informa che FullSix S.p.A., non detiene, né ha detenuto nel primo semestre dell'esercizio 2016, direttamente o indirettamente, neppure tramite società controllate, fiduciarie o per interposta persona, azioni proprie, né azioni o quote delle società controllanti.

### **ACQUISTO O ALIENAZIONE DI AZIONI PROPRIE E POSSESSO DI AZIONI O QUOTE DI SOCIETÀ CONTROLLANTI**

Si informa che FullSix S.p.A., nel corso del primo semestre 2016 e sino alla data di riferimento della presente Relazione, non ha acquistato, né ha alienato, direttamente o indirettamente, neppure tramite società controllate, fiduciarie o per interposta persona, azioni proprie, né azioni o quote delle società controllanti.

### **EVENTI E OPERAZIONI SIGNIFICATIVE NON RICORRENTI**

La Società fornisce nel contesto del conto economico riclassificato per natura, all'interno del Risultato operativo, l'identificazione in modo specifico della gestione ordinaria, separatamente da quei proventi ed oneri derivanti da operazioni che non si ripetono frequentemente nella gestione ordinaria del business.

Per ulteriori informazioni in merito si rinvia al Paragrafo – Eventi significativi dell'esercizio.

Tale impostazione è volta a consentire una migliore misurabilità dell'andamento effettivo della normale gestione operativa, fornendo comunque specifico dettaglio degli oneri e/o proventi rilevati nella gestione non ricorrente e analiticamente dettagliati alla nota 22 del presente bilancio. La definizione di "non ricorrente" è conforme a quella identificata dalla Delibera Consob n. 15519 del 28 luglio 2006 e dalla Comunicazione DEM/ 6064293 di Consob del 28 luglio 2006.

### **POSIZIONI O TRANSAZIONI DERIVANTI DA OPERAZIONI ATIPICHE E/O INUSUALI**

Nel corso del primo semestre dell'esercizio 2016 non si sono verificate operazioni atipiche e/o inusuali, così come definite dalle Comunicazioni Consob n. DEM/6037577 del 28 aprile 2006 e n. DEM/6064293 del 28 luglio 2006.

### **SEDI SECONDARIE DELLA CAPOGRUPPO**

Si segnala che FullSix S.p.A. al 30 giugno 2016 non ha sedi secondarie.

## FATTI DI RILIEVO INTERVENUTI SUCCESSIVAMENTE AL 30 GIUGNO 2016

I fatti di maggior rilievo intervenuti successivamente al 30 giugno 2016 sono i seguenti:

- *Ricorso ex art. 702-bis c.p.c. promosso dal Fallimento Retis S.p.A. per recupero canoni di affitto e rate del corrispettivo previsto per la cessione del ramo d'azienda "Wireless & Mobile": atto di precetto*

In riferimento al ricorso per procedimento sommario di cognizione ai sensi dell'articolo 702- bis c.p.c. promosso dal Fallimento Retis S.p.A. per accertare e dichiarare il diritto dello stesso Fallimento ad ottenere il pagamento della somma in conto capitale di Euro 206.600 a titolo di canone di affitto e di corrispettivo per la cessione del ramo d'azienda "Wireless & Mobile" a seguito di udienza tenutasi in data 10 maggio 2016, il Tribunale di Roma, in data 8 giugno 2016 ha condannato FullMobile S.r.l. al pagamento della somma citata.

In data **8 luglio 2016**, il legale del Fallimento Retis S.p.A. ha notificato a FullMobile S.r.l. ordinanza con atto di precetto per il pagamento dell'importo di Euro 206.600 oltre ad interessi e spese.

Nella medesima data la società FullMobile S.r.l. ha notificato al Fallimento Retis S.p.A. sia atto di citazione in Appello al fine di accertare l'avvenuta compensazione ovvero compensare i crediti vantati dal Fallimento con i maggiori crediti di FullMobile S.r.l. verso la procedura, sia istanza per la sospensione dell'efficacia esecutiva e dell'esecuzione dell'ordinanza (rep. n. 11172/2016), emessa del Tribunale di Roma a definizione del giudizio ex art. 702-bis, c.p.c.

- *Ricorso per decreto ingiuntivo promosso dal Fallimento Retis S.p.A. per recupero ratei del corrispettivo previsto per la cessione del ramo d'azienda "Wireless & Mobile"*

In data **8 luglio 2016**, il legale del Fallimento Retis S.p.A. ha notificato a FullMobile S.r.l. ricorso per decreto ingiuntivo ai sensi dell'art. 633 e 642 c.p.c. per il pagamento di n. 3 ratei di prezzo riferito alla cessione del ramo d'azienda "Wireless & Mobile", per un totale di € 165.000,00. Alla data di redazione della presente relazione, la società ha già depositato atto di citazione in opposizione al citato ricorso, ritenendo che gli importi richiesti possano ben essere compensati con crediti vantati da FullMobile S.r.l. nei confronti della procedura per somme corrisposte a dipendenti assunti a seguito di soccombenza in procedimenti giuslavoristici. Contestualmente all'atto di citazione in opposizione, la società ha depositato ricorso per la revoca ovvero la sospensione della provvisoria esecutività del decreto opposto.

- *Atto di fusione per incorporazione della società FullDigi S.r.l. e FullPlan S.r.l. in Softec S.p.A.*

In data **20 luglio 2016**, è stato sottoscritto l'atto di fusione per incorporazione delle società FullDigi S.r.l. e FullPlan s.r.l. in Softec S.p.A. ai sensi degli artt. 2502 e 2505 c.c.

La fusione, come descritto nel progetto di fusione approvato, è finalizzata a realizzare una razionalizzazione dei costi di gestione e di risparmio delle risorse finanziarie nonché la realizzazione di un progetto di riassetto societario e di sinergie tra le società FullDigi S.r.l. e FullPlan S.r.l. che saranno incorporate dalla società Softec S.p.A.

Per quanto riguarda i dettagli della fusione, si segnala che lo statuto della società incorporante Softec S.p.A. non ha subito modificazioni in conseguenza della fusione. Poiché il capitale sociale della società FullDigi S.r.l. e della società FullPlan S.r.l. era interamente posseduto dalla società incorporante Softec S.p.A., la fusione per incorporazione è avvenuta senza determinazione del rapporto di cambio. Il capitale della incorporante è rimasto invariato e le partecipazioni delle società incorporande sono state annullate.

Gli effetti della fusione avranno effetto dal 1 agosto 2016, mentre le operazioni delle società incorporate saranno imputate al bilancio della società incorporante ai fini contabili e delle imposte dal 1 gennaio 2016.

- *Atto di acquisto della quota pari al 35% del capitale sociale di FullSystem S.r.l. e del ramo d'azienda "Infrastrutture"*

Per il **3 agosto 2016**, a seguito di gara esperita in data 14 luglio 2016 ai sensi dell'articolo 581 c.p.c., la società FullSix S.p.A. è stato fissato l'atto notarile per l'acquisto delle quote rappresentative del 35% del capitale sociale della società FullSystem S.r.l., di cui la stessa FullSix S.p.A. già deteneva il restante 65% del capitale sociale. Il trasferimento delle quote è avvenuto al valore nominale per un importo di Euro 175.000,00.

Nella medesima data, la società FullSystem S.r.l. acquisterà dalla curatela della procedura fallimentare della società Imet S.p.A. il ramo d'azienda "Infrastrutture", condotto in affitto dalla FullSystem S.r.l. a partire dal 16 dicembre 2015. L'importo complessivo per l'acquisto del ramo d'azienda "Infrastrutture" è stato definito in Euro





325.000,00 ed sarà corrisposto contestualmente al rogito notarile di trasferimento del ramo d'azienda.

- *Convocazione Assemblea Ordinaria e Straordinaria per Aumento di Capitale Sociale*

La rilevante crescita del fatturato del primo semestre dell'esercizio 2016, superiore alle previsioni del piano industriale del 17 marzo 2016, comporta la necessità di avere nell'immediato disponibilità liquide per gestire le attività di avviamento relative al ramo infrastrutture, acquisito a luglio, e agli investimenti nella robotica per il marketing e all'espansione dei servizi della società Orchestra sul territorio italiano con l'offerta della piattaforma di social-free-wifi. Questo trend di crescita e il consolidamento delle attività devono essere supportate da un approvvigionamento di liquidità.

Al riguardo, il Consiglio di Amministrazione, in data **28 luglio 2016**, ha deliberato di convocare l'Assemblea Straordinaria dei Soci per l'approvazione di un aumento di capitale sociale, a pagamento, per un importo massimo di euro 4.990.000, comprensivo dell'eventuale sovrapprezzo, da eseguirsi in via scindibile entro e non oltre il 30 giugno 2017 mediante emissione di nuove azioni ordinarie del valore nominale di euro 0,50 in regime di dematerializzazione, aventi le stesse caratteristiche di quelle in circolazione e godimento regolare, da offrire in opzione agli Azionisti della società FullSix S.p.A., ai sensi dell'articolo 2441, comma 1, c.c..

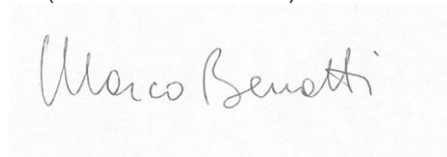
Gli azionisti sono convocati anche in sede ordinaria per la nomina di un amministratore ai sensi dell'art. 2386 del codice civile presso la sede sociale in Milano, Piazzale Lugano 19, in prima convocazione, per il giorno 22 settembre 2016 alle ore 11,00 ed occorrendo, in seconda convocazione, per il giorno 23 settembre 2016 alle ore 15,00.

## EVOLUZIONE PREVEDIBILE DELLA GESTIONE

I risultati economici del primo semestre 2016 sono positivi soprattutto alla luce del difficile quadro congiunturale dell'economia italiana. Pur nel contesto delineato, il *management* rimane concentrato nel raggiungimento dell'obiettivo dell'economicità della gestione per l'intero esercizio 2016. Le linee strategiche che si intendono perseguire sono, da un lato volte ad aumentare il perimetro dei ricavi attraverso operazioni straordinarie nell'ambito di procedure concorsuali di aziende concorrenti e/o strategicamente complementari in difficoltà, dall'altro a procedere nel perseguimento degli obiettivi economici e finanziari previsti dal budget 2016 e dal Piano Industriale rivisitato in data 17 marzo 2016. Gli intervenuti incrementi del capitale circolante netto per effetto dell'acquisto del ramo infrastrutture appesantiranno la posizione finanziaria netta del gruppo. Il management si è tuttavia già attivato per la ricerca di nuove linee di finanziamento e per poter accedere quanto prima al mercato del capitale di rischio al fine di riequilibrare la struttura finanziaria del gruppo tra capitale di credito e capitale di rischio.

Milano, 28 luglio 2016

Il Presidente del Consiglio di Amministrazione  
(Arch. Marco Benatti)

A handwritten signature in black ink that reads "Marco Benatti". The signature is written in a cursive, flowing style. It is placed on a light-colored, rectangular background that appears to be a scan of a document.



**BILANCIO SEMESTRALE  
ABBREVIATO DEL GRUPPO FULLSIX  
al 30 giugno 2016**

## PROSPETTO DELLA SITUAZIONE PATRIMONIALE E FINANZIARIA CONSOLIDATA (\*\*)

(migliaia di euro)	Note	30/06/2016	31/12/2015	Variazione
<b>ATTIVITA'</b>				
Avviamento	1	10.015	10.015	0
Altre attività immateriali	2	635	664	(29)
Attività immateriali		10.650	10.679	(29)
Attività materiali	3	2.627	2.655	(28)
Partecipazioni	4	222	222	0
Altre attività finanziarie	5	101	99	2
Altre attività non correnti	6	675	695	(20)
<b>Totale attività non correnti</b>		<b>14.275</b>	<b>14.351</b>	<b>(75)</b>
Lavori in corso su ordinazione	7	2.828	878	1.950
Crediti commerciali	8	10.801	10.542	259
Altri crediti	9	2.381	2.399	(18)
Partecipazioni correnti	10	24	22	2
Disponibilità liquide		1.725	1.267	458
Disponibilità liquide e mezzi equivalenti	11	1.725	1.267	458
<b>Totale attività correnti</b>		<b>17.760</b>	<b>15.108</b>	<b>2.652</b>
Attività non correnti destinate alla vendita		326	271	55
<b>TOTALE ATTIVITA'</b>		<b>32.361</b>	<b>29.730</b>	<b>2.631</b>
<b>PATRIMONIO NETTO</b>				
Capitale		5.591	5.591	-
Riserva sovrapprezzo azioni		-	-	-
Riserve da valutazione (Other Comprehensive Income)		(436)	(194)	(242)
Altre riserve		5.226	5.226	-
Utili (perdite) a nuovo		(3.305)	(3.447)	141
Differenze di consolidamento		(33)	(33)	-
Utile (perdita) dell'esercizio		213	141	72
<b>Patrimonio netto attribuibile ai possessori di capitale proprio della controllante</b>		<b>7.256</b>	<b>7.285</b>	<b>(29)</b>
Patrimonio netto di terzi		1.613	1.572	41
<b>TOTALE PATRIMONIO NETTO</b>	12	<b>8.869</b>	<b>8.857</b>	<b>12</b>
<b>PASSIVITA'</b>				
Benefici ai dipendenti	13	1.195	1.327	(132)
Debiti finanziari	14	2.542	2.795	(253)
Altri debiti finanziari a medio/lungo termine	15	300	377	(77)
<b>Totale passività non correnti</b>		<b>4.038</b>	<b>4.499</b>	<b>(461)</b>
Fondi per rischi ed oneri	16	1.012	1.179	(168)
Debiti commerciali a breve termine	17	6.427	4.734	1.692
Debiti finanziari	18	5.983	5.329	655
Altre passività correnti	19	5.624	4.820	804
<b>Totale passività correnti</b>		<b>19.045</b>	<b>16.062</b>	<b>2.983</b>
Passività associate ad attività non correnti destinate alla vendita		409	312	97
<b>TOTALE PASSIVITA'</b>		<b>23.492</b>	<b>20.873</b>	<b>2.619</b>
<b>TOTALE PASSIVITA' E PATRIMONIO NETTO</b>		<b>32.361</b>	<b>29.730</b>	<b>2.631</b>

(\*\*) Ai sensi della Delibera Consob n. 15519 del 27 luglio 2006, gli effetti dei rapporti con parti correlate sullo Stato patrimoniale consolidato sono evidenziati nell'apposito schema esposto alla nota 29.

## PROSPETTO DI CONTO ECONOMICO CONSOLIDATO (\*\*)

(migliaia di euro)	Note	I semestre 2016	I semestre 2015	Variazione
Ricavi netti	21	15.761	11.275	4.486
<b>Totale Ricavi netti</b>		<b>15.761</b>	<b>11.275</b>	<b>4.486</b>
Costo del lavoro	22	(7.504)	(6.806)	(697)
Costo dei servizi	23	(6.302)	(3.462)	(2.838)
Ammortamenti	24	(445)	(233)	(212)
Proventi (oneri) non ricorrenti netti	25	506	208	298
Oneri di ristrutturazione del personale	26	(37)	(20)	(17)
Altri costi operativi	26	(1.019)	(642)	(378)
Accantonamenti e svalutazioni	27	(474)	(43)	(430)
<b>Risultato operativo</b>		<b>488</b>	<b>277</b>	<b>211</b>
Proventi finanziari	28	4	21	(17)
Oneri finanziari	28	(170)	(415)	245
<b>Risultato ante imposte</b>		<b>321</b>	<b>(117)</b>	<b>438</b>
Imposte	29	(45)	(91)	46
<b>Risultato delle attività non cessate</b>		<b>277</b>	<b>(207)</b>	<b>484</b>
Risultato delle attività operative cessate		(30)	-	(30)
<b>Risultato netto del periodo</b>		<b>247</b>	<b>(207)</b>	<b>454</b>
Altre componenti del risultato complessivo		-	-	-
<b>Risultato netto del Gruppo e dei terzi</b>		<b>247</b>	<b>(207)</b>	<b>454</b>
Risultato netto di competenza di terzi		(34)	1	(34)
<b>Risultato netto di competenza del Gruppo</b>		<b>213</b>	<b>(207)</b>	<b>420</b>

(euro)	I semestre 2016	I semestre 2015
<i>Risultato per azione:</i>		
Risultato delle attività in continuità per azione ordinaria	0,02	(0,02)
Risultato delle attività operative cessate per azione ordinaria	(0,00)	-
Risultato netto per azione ordinaria	0,02	(0,02)
Risultato delle attività in continuità diluito per azione ordinaria	0,02	(0,02)
Risultato delle attività operative cessate diluito per azione ordinaria	(0,00)	-
Risultato netto diluito per azione ordinaria	0,02	(0,02)

(euro)	I semestre 2016	I semestre 2015
Risultato delle attività non cessate	276.982	(207.422)
Risultato delle attività operative cessate	(30.000)	-
Altre componenti del risultato complessivo	-	-
Risultato netto di competenza del Gruppo	213.034	(206.527)
Numero medio ponderato di azioni ordinarie in circolazione ai fini del calcolo dell'utile base	11.182.315	11.182.315
Numero medio ponderato di azioni ordinarie in circolazione ai fini del calcolo dell'utile diluito	11.182.315	11.182.315
Risultato delle attività in continuità diluito per azione ordinaria (euro)	0,02	(0,02)
Risultato netto diluito per azione ordinaria (euro)	0,02	(0,02)

(\*\*) Ai sensi della Delibera Consob n. 15519 del 27 luglio 2006, gli effetti dei rapporti con parti correlate sullo Stato patrimoniale consolidato sono evidenziati nell'apposito schema esposto alla nota 29.

## PROSPETTO DI CONTO ECONOMICO COMPLESSIVO CONSOLIDATO

(migliaia di euro)	I semestre 2016	I semestre 2015	Variazione
<b>Utile (perdita) del periodo</b>	<b>247</b>	<b>(207)</b>	<b>454</b>
<b>Altri utili/(perdite) complessivi che non saranno successivamente riclassificati nell'utile/(perdita) d'esercizio:</b>			
Utii (Perdite) attuariali su piani a benefici definiti	(261)	14	(275)
<b>Altri utili/(perdite) complessivi che saranno successivamente riclassificati nell'utile/(perdita) d'esercizio:</b>			
Utii/perdite derivanti dalla conversione dei bilanci di imprese estere	19	3	16
<b>Redditività complessiva</b>	<b>5</b>	<b>(190)</b>	<b>195</b>

## PROSPETTO DELLE VARIAZIONI DI PATRIMONIO NETTO CONSOLIDATO

(migliaia di euro)	Capitale	Riserva sovrapprezzo azioni	Other Comprehensive Income	Altre riserve	Differenze di consolidamento	Utii (perdite) a nuovo	Patrimonio netto del Gruppo	Patrimonio Netto di Terzi	Totale Patrimonio Netto
<b>Saldo al 31 dicembre 2014</b>	<b>5.591</b>	<b>-</b>	<b>(199)</b>	<b>1.500</b>		<b>(4.229)</b>	<b>2.664</b>	<b>(0)</b>	<b>2.664</b>
Destinazione risultato 2014	-	-	-	-	-	-	-	-	-
Altre riserve	-	-	-	246	-	-	246	-	246
Other Comprehensive Income	-	-	6	-	-	-	6	-	6
Utii/perdite derivanti dalla conversione dei bilanci di imprese estere	-	-	(2)	-	-	-	(2)	-	(2)
Variazione riserve per conferimento ramo	-	-	-	3.480	-	-	3.480	-	3.480
Variazione area di consolidamento	-	-	-	-	(33)	783	750	-	750
Risultato netto esercizio 2015	-	-	-	-	-	141	141	1.572	1.713
<b>Saldo al 31 dicembre 2015</b>	<b>5.591</b>	<b>-</b>	<b>(195)</b>	<b>5.226</b>	<b>(33)</b>	<b>(3.305)</b>	<b>7.285</b>	<b>1.572</b>	<b>8.856</b>
Destinazione risultato 2014	-	-	-	-	-	-	-	-	-
Altre riserve	-	-	-	-	-	-	-	-	-
Other Comprehensive Income	-	-	(261)	-	-	-	(261)	-	(261)
Distribuzione dividendi ai terzi	-	-	-	-	-	-	-	-	-
Utii/perdite derivanti dalla conversione dei bilanci di imprese estere	-	-	19	-	-	-	19	-	19
Variazione riserve per conferimento ramo	-	-	-	-	-	-	-	-	-
Variazione area di consolidamento	-	-	-	-	-	-	-	-	-
Risultato netto 30 giugno 2016	-	-	-	-	-	213	213	41	254
<b>Saldo al 30 giugno 2016</b>	<b>5.591</b>	<b>-</b>	<b>(437)</b>	<b>5.226</b>	<b>(33)</b>	<b>(3.092)</b>	<b>7.256</b>	<b>1.613</b>	<b>8.869</b>

## RENDICONTO FINANZIARIO CONSOLIDATO

(migliaia di euro)	I semestre 2016	I semestre 2015
Risultato ante imposte	321	(117)
Ammortamento immobilizzazioni immateriali	342	201
Ammortamento immobilizzazioni materiali	104	32
<i>Accantonamenti:</i>		
- T.f.r.	61	5
- fondi rischi e oneri	207	
- fondo svalutazione crediti	267	43
Imposte sul reddito	(45)	
Minusvalenze da alienazione immobilizzazioni finanziarie		
Plusvalenze da alienazione immobilizzazioni finanziarie		
Altre partite non monetarie nette	15	(83)
<b>Flusso monetario generato (impiegato) dalla gestione corrente</b>	<b>1.272</b>	<b>81</b>
T.f.r. Variazione	(193)	(34)
Variazione fondi per rischi ed oneri	(374)	(742)
<i>Variazione delle attività e passività operative:</i>		
Diminuzione (aumento) crediti commerciali	(526)	3.170
Diminuzione (aumento) rimanenze	(1.950)	(541)
Diminuzione (aumento) altri crediti	18	(254)
Aumento (diminuzione) debiti commerciali	1.692	(1.497)
Aumento (diminuzione) altri debiti	727	(551)
Variazione CCN	(40)	327
<b>Flusso monetario generato (impiegato) in attività di esercizio</b>	<b>666</b>	<b>(368)</b>
Investimenti netti in immobilizzazioni immateriali	(312)	134
Investimenti netti in immobilizzazioni materiali	(76)	(5)
Decremento (incremento) altre attività finanziarie	0	(2)
Decremento (incremento) altre attività non correnti	20	819
<b>Flusso monetario impiegato in attività di investimento</b>	<b>(368)</b>	<b>946</b>
Incremento (decremento) altre riserve	(242)	300
Incremento (decremento) debiti bancari a breve termine	(253)	-
Decremento (incremento) crediti finanziari a breve termine		-
Dividendi corrisposti a terzi	-	-
Incremento (decremento) debiti finanziari a medio/lungo termine		
Incremento (decremento) debiti finanziari a breve termine	655	(1.239)
Aumenti di capitale per esercizio stock option		
<b>Flusso monetario generato (impiegato) da attività di finanziamento</b>	<b>160</b>	<b>(939)</b>
<b>Flusso monetario netto del periodo</b>	<b>458</b>	<b>(360)</b>



## ATTIVITÀ PRINCIPALI

FullSix S.p.A. è una società organizzata secondo l'ordinamento giuridico della Repubblica Italiana.

Il Gruppo FullSix è attivo nei seguenti settori di attività:

- nel marketing relazionale ed interattivo che consiste nell'ideazione dei progetti, sino alla loro applicazione nei diversi canali commerciali ed alla misurazione delle performance e del ritorno degli investimenti;
- nella progettazione, implementazione, quality assurance e manutenzione di infrastrutture di reti radiomobili,
- nell'integrazione di piattaforme informatiche eterogenee, con particolare riferimento al segmento terminali radiomobili;
- nei servizi per la realizzazione di contenuti audiovisivi per televisione, eventi e New Media;
- nelle soluzioni per la Sicurezza Fisica e la Protezione delle Infrastrutture Critiche;
- nella consulenza e assistenza hardware e nell'assistenza software e di contact center;
- nella progettazione e realizzazione di appalti per l'installazione di reti di telecomunicazioni, reti telematiche, impianti tecnologici.

La sede del Gruppo è a Milano in Piazzale Lugano 19.

Il bilancio consolidato del Gruppo FullSix è presentato in euro, essendo la moneta corrente nelle economie in cui il Gruppo FullSix opera prevalentemente.



## CRITERI DI REDAZIONE

### Informazioni generali

Il presente Bilancio semestrale abbreviato è stato redatto in conformità ai Principi Contabili Internazionali ("IFRS") emessi dall'*International Accounting Standards Board* ("IASB") e omologati dall'Unione Europea. Con IFRS si intendono anche gli *International Accounting Standards* ("IAS") tuttora in vigore, nonché tutti i documenti interpretativi emessi dall'*International Financial Reporting Interpretations Committee* ("IFRIC"), già precedentemente denominato *Standing Interpretations Committee* ("SIC").

Nella redazione del presente Bilancio semestrale abbreviato, redatto in accordo con le disposizioni dello *IAS 34 - Bilanci intermedi*, sono stati applicati gli stessi principi contabili adottati nella redazione del Bilancio consolidato al 31 dicembre 2015, a cui si rinvia.

La redazione del bilancio intermedio richiede da parte della Direzione l'effettuazione di stime e di assunzioni che hanno effetto sui valori dei ricavi, dei costi, delle attività e delle passività di bilancio e sull'informativa relativa ad attività e passività potenziali alla data del bilancio intermedio. Se nel futuro tali stime e assunzioni, che sono basate sulla miglior valutazione da parte del *management*, dovessero differire dalle circostanze effettive, saranno modificate in modo appropriato nel periodo in cui le circostanze stesse varieranno.

Si segnala, inoltre, che taluni processi valutativi, in particolare quelli più complessi quali la determinazione di eventuali perdite di valore di attività non correnti, sono generalmente effettuati in modo completo solo in sede di redazione del bilancio annuale, allorquando sono disponibili tutte le informazioni eventualmente necessarie, salvo i casi in cui vi siano indicatori di *impairment* che richiedano un'immediata valutazione di eventuali perdite di valore.

I valori esposti nelle presenti note di commento, tenuto conto della loro rilevanza, se non diversamente indicato, sono espressi in migliaia di euro.

La Relazione finanziaria semestrale consolidata al 30 giugno 2016 è stata autorizzata alla pubblicazione con delibera del competente organo amministrativo in data 28 luglio 2016.

### Schemi di bilancio

Il Gruppo FullSix presenta il conto economico classificato per natura e lo stato patrimoniale basato sulla divisione tra attività e passività correnti e non correnti. Si ritiene che tale rappresentazione rifletta al meglio gli elementi che hanno determinato il risultato economico del Gruppo, nonché la sua struttura patrimoniale e finanziaria.

Nel contesto di tale conto economico per natura, all'interno del Risultato Operativo, è stata identificata in modo specifico la gestione ordinaria, separatamente da quei proventi ed oneri derivanti da operazioni che non si ripetono frequentemente nella gestione ordinaria del *business*. Tale impostazione è volta a consentire una migliore misurabilità dell'andamento effettivo della normale gestione operativa, fornendo comunque specifico dettaglio degli oneri e/o proventi rilevati nella gestione non ricorrente. La definizione di "non ricorrente" è conforme a quella identificata dalla Comunicazione Consob del 28 luglio 2006.

In relazione all'effettuazione di eventuali operazioni atipiche e/o inusuali, la definizione di atipico adottata dal Gruppo non differisce dall'accezione prevista dalla medesima Comunicazione, secondo cui sono operazioni atipiche e/o inusuali quelle operazioni che per significatività/rilevanza, natura delle controparti, oggetto della transazione, modalità di determinazione del prezzo di trasferimento e tempistica dell'accadimento (prossimità alla chiusura dell'esercizio) possono dare luogo a dubbi in ordine: alla correttezza/completezza dell'informazione in bilancio, al conflitto d'interesse, alla salvaguardia del patrimonio aziendale, alla tutela degli azionisti di minoranza.

Il rendiconto finanziario è stato redatto sulla base del metodo indiretto.



Si precisa, infine, che con riferimento a quanto richiesto dalla Delibera Consob n. 15519 del 27 luglio 2006, nei prospetti di stato patrimoniale, conto economico e rendiconto finanziario non sono state inserite apposite voci relative alle transazioni con parti correlate, in quanto di importo immateriale; pertanto, tale presentazione non ha compromesso la comprensione della posizione finanziaria, patrimoniale ed economica del Gruppo. Il dettaglio dei rapporti posti in essere con parti correlate è esposto nella apposita sezione, "Informazioni sulla gestione" cui si rinvia.

## AREA DI CONSOLIDAMENTO

La tabella che segue mostra l'elenco delle partecipazioni possedute al 30 giugno 2016 ed il relativo trattamento contabile:

Ragione sociale	Sede	% intere ss. del Grup po	% partec.	Capitale Sociale	Trattamento Contabile nel bilancio consolidato al 30 giugno 2016
FullSix S.p.A. (Milano)	Milano Viale del Ghisallo 20			€ 5.591.157,50	€ 5.591.157,50
<b>Controllate dirette</b>		<b>Diretta</b>			
Softec S.p.A.	Milano Viale del Ghisallo 20	70%	70%	€ 2.086.000,00	Consolidata integralmente
Fullmobile S.r.l.	Roma Via Francesco Cangiullo 24	99%	99%	€ 100.000,00	Consolidata integralmente
Fulltechnology S.r.l.	Milano Viale del Ghisallo 20	100%	100%	€ 30.000,00	Consolidata integralmente
FullPix S.r.l.	Milano Viale del Ghisallo 20	99%	99%	€ 10.000,00	Consolidata integralmente
FullSystem S.r.l.	Milano Viale del Ghisallo 20	65%	65%	€ 500.000,00	Consolidata integralmente
Orchestra S.r.l.	Milano Viale del Ghisallo 20	100%	100%	€ 10.000,00	Consolidata integralmente
FullDigi Servicos de Informatica LTDA	Sao Paolo (Brasile)	49%	49%	R\$ 10.000,00	Consolidata secondo il metodo del patrimonio netto
Yas Digital Media FZ LLC	Abu Dhabi (Emirati Arabi Uniti)	30%	30%	AED 150.000,00	Consolidata secondo il metodo del patrimonio netto
<b>Controllate indirette</b>		<b>Indiretta</b>			
FullPlan S.r.l.	Milano Viale del Ghisallo 20	100%	100%	€ 57.213,00	
FullDigi S.r.l.	Milano Viale del Ghisallo 20	100%	100%	€ 1.500.000,00	
Trade Tracke Italia S.r.l.	Cascina (Pi) Via Belgio 1	49%	49%	€ 20.000	
Worldwide Dynamic Company International Ltd	London 15, Northfields Prospect	35%	35%	£ 40.000	

La tabella che segue espone l'elenco delle società incluse nell'area di consolidamento nei periodi indicati:

AREA DI CONSOLIDAMENTO	Bilancio consolidato al 30/06/2016		Bilancio consolidato al 31/12/2015	
	% interessenza del Gruppo	Periodo di consolidamento	% interessenza del Gruppo	Periodo di consolidamento
FullSix S.p.A.	Capogruppo	gen-giu 2016	Capogruppo	gen-dic 2015
<b>Controllate dirette</b>				
Softec S.p.A.	70%	gen-giu 2016	70%	ott-dic 2015
Fullmobile S.r.l.	99%	gen-giu 2016	99%	gen-dic 2015
Fulltechnology S.r.l.	100%	gen-giu 2016	100%	gen-dic 2015
FullPix S.r.l.	99%	gen-giu 2016	99%	gen-dic 2015
Orchestra S.r.l.	75%	gen-giu 2016	75%	feb-dic 2015
FullSystem S.r.l.	65%	gen-giu 2016	n.a.	n.a.
FullDigi S.r.l.	n.a.	n.a.	100%	giu-set 2015
FullPlan S.r.l.	n.a.	n.a.	100%	gen-set 2015
FullDigi Servicios de Informática LTDA	49%	gen-giu 2016	49%	gen-dic 2015
Yas Digital Media FZ LLC	30%	gen-giu 2016	30%	gen-dic 2015
<b>Controllate indirette</b>				
FullPlan S.r.l.	100%	gen-giu 2016	100%	ott-dic 2015
FullDigi S.r.l.	100%	gen-giu 2016	100%	ott-dic 2015
Trade Tracke Italia S.r.l.	49%	gen-giu 2016	49%	ott-dic 2015
Worldwide Dynamic Company International Ltd	35%	gen-giu 2016	35%	ott-dic 2015

## Sintesi dei principi contabili

### PRINCIPI CONTABILI, EMENDAMENTI ED INTERPRETAZIONI APPLICABILI DAL 1° GENNAIO 2016

La seguente tabella contiene l'elenco dei principi contabili internazionali e delle interpretazioni approvati dallo IASB e omologati per l'adozione in Europa e applicati per la prima volta nell'esercizio in corso.

Descrizione	Data di omologa	Pubblicazione in G.U.C.E.	Data di efficacia prevista dal principio
Interpretazione IFRIC 21 Tributi	13/06/2014	14/06/2014	Esercizi che iniziano il o dopo il 17 giu 2014
Ciclo annuale di miglioramenti agli IFRS 2011-2013	18/12/2014	19/12/2014	Esercizi che iniziano il o dopo il 1 gen 2015

L'IFRIC 21 "Tributi" è un' interpretazione dello IAS 37 "Accantonamenti, passività e attività potenziali" e stabilisce la rilevazione delle passività per il pagamento di tributi diversi dalle imposte sul reddito e stabilisce in particolare quale evento origina l'obbligazione e il momento di riconoscimento delle passività.

Gli *annual improvements* comprendono modifiche minori a diversi principi con riferimento a sezioni di alcuni principi che non risultavano chiari.

L'adozione di tali principi non ha comportato impatti materiali nella valutazione delle attività, delle passività, dei costi e dei ricavi del Gruppo.

### PRINCIPI CONTABILI, EMENDAMENTI ED INTERPRETAZIONI NON ANCORA APPLICABILI E NON ADOTTATI IN VIA ANTICIPATA DAL GRUPPO

La seguente tabella contiene l'elenco dei principi contabili internazionali e delle interpretazioni approvati dallo IASB e omologati per l'adozione in Europa la cui data di efficacia obbligatoria è successiva al 31 dicembre 2015.

Descrizione	Data di omologa	Pubblicazione in G.U.C.E.	Data di efficacia prevista dal principio
Modifiche allo IAS 27 - Metodo del patrimonio netto nel bilancio separato	18/12/2015	23/12/2015	Esercizi che iniziano il o a partire dal 1 gen 2016
Modifiche allo IAS 1 - <i>disclosure initiative</i>	18/12/2015	19/12/2015	Esercizi che iniziano il o a partire dal 1 gen 2016
Ciclo annuale di miglioramenti agli IFRS 2012 - 2014	15/12/2015	16/12/2015	Esercizi che iniziano il o a partire dal 1 gen 2016
Modifiche allo IAS 16 e IAS 38, chiarimento sui metodi di ammortamento accettabili	02/12/2015	03/12/2015	Esercizi che iniziano il o a partire dal 1 gen 2016
Modifiche allo IFRS 11: Contabilizzazione delle acquisizioni di interessenze in attività a controllo congiunto	24/11/2015	25/11/2015	Esercizi che iniziano il o a partire dal 1 gen 2016
Modifiche allo IAS 16 Immobili, impianti e macchinari e allo IAS 41 Agricoltura recanti il titolo Agrigoltura: piante fruttifere	23/11/2015	24/11/2015	Esercizi che iniziano il o a partire dal 1 gen 2016
Modifiche allo IAS 19 - Piani a benefici definiti: contributi dei dipendenti	17/12/2014	09/01/2015	Esercizi che iniziano il o dopo 1 feb 2015
Ciclo annuale di miglioramenti agli IFRS 2010-2012	17/12/2014	09/01/2015	Esercizi che iniziano il o dopo 1 feb 2015

A seguito della modifica allo IAS 27, è introdotta la facoltà di valutare le partecipazioni in controllate, collegate e joint venture secondo il metodo del patrimonio netto, mentre in precedenza lo IAS 27 prevedeva che fossero valutate al costo o in conformità all'IFRS 9.

Le modifiche allo IAS 1, chiariscono alcuni aspetti con riferimento alla presentazione del bilancio sottolineando l'enfasi sulla significatività delle informazioni integrative del bilancio (*disclosure*), chiarendo che non è più previsto uno specifico ordine per la presentazione delle note in bilancio e concedendo la possibilità di aggregazione/disaggregazione delle voci di bilancio tanto che le voci previste come contenuto minimo nello IAS 1 possono essere aggregate se non ritenute significative.

Il ciclo annuale di miglioramenti agli IFRS 2012-2014 ha modificato alcuni principi contabili, con riferimento ad alcuni aspetti che non risultano chiari. In particolare le modifiche riguardano i seguenti punti:

- lo IAS 19: con la modifica a tale principio, lo IASB ha chiarito che il tasso di attualizzazione di un obbligazione per piani a benefici deve essere determinato sulla base degli "high quality corporate bonds or government bonds" identificati nella stessa valuta utilizzata per pagare i benefici;
- l'IFRS 7 strumenti finanziari: lo IASB ha chiarito che un'entità che ha trasferito delle attività finanziarie e le ha eliminate integralmente dalla propria situazione patrimoniale - finanziarie, è obbligata a fornire le informazioni integrative richieste con riferimento al suo "coinvolgimento residuo" qualora sussista. Inoltre le informazioni integrative previste dall'IFRS 7 con riferimento alle compensazioni delle attività e passività finanziarie sono obbligatorie solo con riferimento al bilancio annuale e andranno fornite, nei bilanci intermedi, solo se ritenute necessarie.
- Con la modifica allo IAS 34, lo IASB ha chiarito che le informazioni integrative richieste da tale principio possono essere incluse nelle note al bilancio intermedio oppure possono essere incluse in altri documenti, tramite rinvii inseriti nel bilancio intermedio, sempre che gli utilizzatori del bilancio intermedio ne abbiano accesso alle stesse condizioni e negli stessi tempi del bilancio intermedio.

Di seguito sono indicati i principi contabili internazionali, le interpretazioni, le modifiche a esistenti principi contabili e interpretazioni, ovvero specifiche previsioni contenute nei principi e nelle interpretazioni approvati dallo IASB che non sono ancora state omologate per l'adozione in Europa alla data del 14 marzo 2016:

Descrizione	Data di efficacia prevista dal principio
IFRS 9: financial instruments (Issued on 24 July 2014)	Esercizi che iniziano il o a partire dal 1 gen 2018
IFRS 15: revenue from contracts with customers (issued on 28 May 2014) and related Amendment (issued on 11 september 2015), formalising the deferral of the Effective Date by one year to 2018.	Esercizi che iniziano il o a partire dal 1 gen 2018
IFRS 14: regulatory deferral accounts (issued on 30 January 2014)	Esercizi che iniziano il o a partire dal 1 gen 2016
Amendments to IFRS 10 and IAS 28: sale or contribution of assets between on Investor and its associate of joint venture (issued on 11 september 2014)	da definire
Amendments to IFRS 10, IFRS 12 and IAS 28: investment entities: applying the consolidation exception (issued on 18 December 2014)	Esercizi che iniziano il o a partire dal 1 gen 2016
IFRS 16 Leases (issued on 13 January 2016)	Esercizi che iniziano il o a partire dal 1 gen 2019
Amendments to IAS 12 : Recognition of Deferred Tax Assets for unrealised losses (issued on 19 January 2016)	Esercizi che iniziano il o a partire dal 1 gen 2017

## Stagionalità dell'attività

Il Gruppo svolge attività che non presentano significative variazioni stagionali o cicliche dei ricavi delle prestazioni di servizi.

## Altre informazioni

In apposita sezione della presente Relazione è fornita l'informativa sui fatti di rilievo intervenuti dopo la chiusura del semestre e sulla prevedibile evoluzione della gestione.

## NOTE DI COMMENTO

### Note alla situazione patrimoniale-finanziaria consolidata

#### 1 AVVIAMENTO

I movimenti intervenuti nella voce in commento sono riportati nella tabella che segue:

(migliaia di euro)	<b>Totale</b>
Avviam. CGU Digital	8.555
Avviam. CGU Mobile	1.460
<b>Valore di carico iniziale</b>	<b>10.015</b>
<b>Impairment iniziale</b>	<b>-</b>
<b>Saldo al 31 dicembre 2015</b>	<b>10.015</b>
<b>Saldo al 30 giugno 2016</b>	<b>10.015</b>
<b>Incrementi (decrementi) dell'esercizio</b>	<b>0</b>
<b>Valore di carico finale</b>	<b>10.015</b>
<b>Impairment finale</b>	<b>-</b>

Di seguito la movimentazione del periodo:

(migliaia di euro)	<b>31/12/2015</b>	<b>Incrementi</b>	<b>Decrementi</b>	<b>30/06/2016</b>
Avv. CGU Digital	8.555	-		8.555
Avv. CGU Mobile	1.460		-	1.460
<b>Totale</b>	<b>10.015</b>	<b>-</b>	<b>-</b>	<b>10.015</b>

Secondo i principi contabili internazionali l'avviamento non è oggetto di ammortamento, in quanto attività immateriale con vita utile indefinita. La recuperabilità del valore di iscrizione è stata verificata ai fini dell'identificazione di un'eventuale perdita di valore (impairment), attraverso l'identificazione della cash generating unit (CGU) relativa all'avviamento iscritto nella CGU Digital, anche alla luce della fusione avvenuta in data 20 luglio 2016 retrodatata al 1 gennaio 2016 tra le società FullDigi, Softec e FullPlan e nella CGU Mobile. In particolare, il valore recuperabile dell'avviamento è stato determinato, così come previsto dallo IAS 36 e dallo IFRS 13, con riferimento al valore in uso della cash generating unit (CGU), inteso come il valore attuale dei flussi finanziari attesi, utilizzando un tasso che riflette i rischi specifici di ogni singola CGU alla data di valutazione.

Alla data del 30 giugno 2016 non si riscontrano ragioni che possano indurre a considerare non congruo il valore dell'avviamento iscritto alla CGU Digital e alla CGU Mobile.

#### 2 ALTRE ATTIVITÀ IMMATERIALI

I movimenti intervenuti nella voce in commento sono riportati nella tabella che segue:

(migliaia di euro)	Diritti di brev. industr. di util. opere ingegno e sviluppo	Costi di ricerca e sviluppo	Concessioni, licenze, marchi e similil	Totale
<b>Valore di carico iniziale</b>	2.586		3	2.589
<b>Variazioni area di consolidamento</b>	137	-	-	137
<b>Impairment iniziale</b>	(101)	-	-	(101)
<b>Fondo ammortamento iniziale</b>	(1.959)		(2)	(1.961)
<b>Saldo al 31 dicembre 2015</b>	663	-	1	664
Investimenti	313	-		313
Variazioni area di consolidamento		-	-	-
Disinvestimenti	-	-	-	-
Ammortamenti del periodo	(341)	-	(1)	(342)
Svalutazione imm.ni immateriali		-	-	-
Differenze di cambio e altri movimenti	-	-	-	-
<b>Saldo al 30 giugno 2016</b>	635	-	-	635
<b>Valore di carico finale</b>	3.036	-	3	3.039
<b>Impairment finale</b>	(101)	-	-	(101)
<b>Fondo ammortamento finale</b>	(2.300)	-	(3)	(2.303)

Gli investimenti netti del primo semestre 2016, pari ad euro 313 migliaia, sono prevalentemente relativi ai costi sostenuti per l'implementazione nel corso dell'esercizio della piattaforma "Orchestra" e della piattaforma "DeskTopMate".

Complessivamente le attività immateriali al netto degli ammortamenti diminuiscono tra il 31 dicembre 2015 ed il primo semestre dell'esercizio 2016 per euro 29 migliaia.

### 3 ATTIVITÀ MATERIALI

I movimenti intervenuti nella voce in commento sono riportati nella tabella che segue:



(migliaia di euro)	Impianti e macchinario	Migliorie su beni di terzi	Altre	Totale
<b>Valore di carico iniziale</b>	117	3.704	2.778	6.599
<b>Variazioni area di consolidamento</b>	175	505	1.914	2.594
<b>Impairment iniziale</b>			(113)	(113)
<b>Fondo ammortamento iniziale</b>	(117)	(3.957)	(2.357)	(6.431)
<b>Riclassificazione ad attività destinate alla vendita</b>			6	6
<b>Saldo al 31 dicembre 2015</b>	175	252	2.227	2.655
Riclassificazione ad attività destinate alla vendita	0	0	0	0
Variazioni area di consolidamento	0	36	0	36
Investimenti	0	0	42	42
Disinvestimenti	0	0	(3)	(3)
Ammortamenti del periodo	(18)	(28)	(58)	(104)
Utilizzo fondo per dismissioni	0	0	0	0
<b>Saldo al 30 giugno 2016</b>	158	260	2.209	2.627
<b>Valore di carico finale</b>	292	4.246	4.737	9.274
<b>Impairment finale</b>			(113)	(113)
<b>Fondo ammortamento finale</b>	(135)	(3.985)	(2.415)	(6.535)

Le immobilizzazioni materiali rappresentano beni, strumenti ed apparecchiature funzionali all'attività del Gruppo, tra cui alcune migliorie su beni di terzi.

Tra il primo semestre 2016 ed il 31 dicembre 2015 le attività materiali si riducono per euro 28 migliaia.

#### 4 PARTECIPAZIONI

La voce si compone come segue

(migliaia di euro)	30/06/2016	31/12/2015	Variazione
Fullldgi Serviços de Informatica Ltda.	33	33	-
Yas Digital Media FZ LLC	-	-	-
Trade Tracke Italy Srl	10	10	-
Worldwide Dynamic Company International Ltd	179	179	-
<b>Totale</b>	<b>222</b>	<b>222</b>	<b>-</b>

Si ritiene che il valore contabile delle partecipazioni collegate approssimi il loro *fair value*

#### 5 ALTRE ATTIVITÀ FINANZIARIE

La voce si compone come segue:

(migliaia di euro)	30/06/2016	31/12/2015	Variazione
Depositi cauzionali	101	99	2
<b>Totale</b>	<b>101</b>	<b>99</b>	<b>2</b>

Si ritiene che il valore contabile dei depositi cauzionali approssimi il loro *fair value*.

## 6 ALTRE ATTIVITÀ NON CORRENTI

La voce si compone come segue:

(migliaia di euro)	30/06/2016	31/12/2015	Variazione
Crediti verso gruppo Alitalia in amm.ne straordinaria	50	50	-
Fondo svalutazione crediti verso gruppo Alitalia in amm.ne straordinaria	(11)	(11)	-
Crediti netti verso gruppo Alitalia in amm.ne straordinaria	39	39	-
Crediti verso FullSix International S.a.s.	-	-	-
Credito per IVA (art 1, commi 126/127 legge di stabilità 2016)	416	416	-
Altri crediti	220	240	(20)
<b>Totale</b>	<b>675</b>	<b>695</b>	<b>(20)</b>

(migliaia di euro)	Fondo svalutazione crediti
<b>Saldo al 31 dicembre 2015</b>	<b>11</b>
Accantonamenti	-
Utilizzi	-
<b>Saldo al 30 giugno 2016</b>	<b>11</b>

## 7 LAVORI IN CORSO SU ORDINAZIONE

La voce si compone come segue:

(migliaia di euro)	30/06/2016	31/12/2015	Variazione
Lavori in corso su ordinazione	2.828	878	1.950
<b>Totale</b>	<b>2.828</b>	<b>878</b>	<b>1.950</b>

I lavori in corso su ordinazione si riferiscono alla valorizzazione delle commesse in corso alla chiusura del periodo, valutate sulla base dei corrispettivi pattuiti in relazione allo stato di avanzamento dei lavori. Fanno parte di questa voce anche i costi direttamente connessi a progetti in corso alla data del 30 giugno 2016, sostenuti per assicurarsi i medesimi, secondo il disposto dello IAS 21, art. 11. Nel 1° semestre 2016 non sono stati rilevati acconti versati dai committenti. Nel 1° semestre 2016 i lavori in corso su ordinazione aumentano per euro 1.950 migliaia e sono per lo più connessi all'ingresso nel perimetro di consolidamento della FullSystem.

## 8 CREDITI COMMERCIALI

La voce si compone come segue:

(migliaia di euro)	30/06/2016	31/12/2015	Variazione
Crediti verso clienti	11.552	11.465	87
Fondo svalutazione crediti	(751)	(923)	172
Crediti netti verso clienti scadenti entro 12 mesi	10.801	10.542	259
<b>Totale</b>	<b>10.801</b>	<b>10.542</b>	<b>259</b>

Si ritiene che il valore contabile dei crediti commerciali approssimi il loro *fair value*.

I crediti verso clienti subiscono un incremento pari ad euro 87 migliaia rispetto al 31 dicembre 2015. Il fondo svalutazione crediti si decrementa per euro 172 migliaia. Complessivamente i crediti netti si incrementano per euro 259 migliaia.

La movimentazione intervenuta nel periodo nel fondo svalutazione crediti è la seguente:

(migliaia di euro)	Fondo svalutazione crediti
<b>Saldo al 31 dicembre 2015</b>	<b>923</b>
Accantonamenti	267
Utilizzi	(439)
Variazioni area di consolidamento	-
<b>Saldo al 30 giugno 2016</b>	<b>751</b>

La valutazione della esigibilità, liquidità, recuperabilità dei crediti è avvenuta per ciascun posta di credito, per ciascun debitore e per ciascuna controllata.

## 9 ALTRI CREDITI

La voce si compone come segue:

(migliaia di euro)	30/06/2016	31/12/2015	Variazione
Crediti tributari	1.365	1.055	310
Ratei e risconti attivi	598	980	(383)
Altro	419	365	54
<b>Totale</b>	<b>2.381</b>	<b>2.399</b>	<b>(18)</b>

Al 30 giugno 2016 i *crediti tributari*, pari ad euro 1.365 migliaia, includono principalmente:

- il credito per acconti Irap e Ires e rimborso Iva pari a complessivi euro 878 migliaia;
- credito scadente nell'esercizio successivo per il pagamento dell'importo provvisoriamente iscritto a ruolo pari a 487 migliaia in relazione all'accertamento in materia di imposta di registro per il valore del ramo d'azienda ceduto da IDI milano Spa (per ulteriori informazioni in merito si rinvia a quanto esposto nella sezione "impegni e rischi")

I Risconti attivi, pari a euro 419 migliaia al 30 giugno 2016 contro gli euro 365 migliaia registrati al 31 dicembre 2015, sono relativi al differimento di costi sulle commesse e di costi per l'acquisizione di servizi di varia natura che forniscono la propria utilità per un periodo che supera la scadenza del 30 giugno 2016.

La voce "Altro" comprende principalmente crediti nei confronti di istituti previdenziali e per la definizione di liquidazioni societarie avvenute in passato.

Si ritiene che il valore contabile della voce "altri crediti" approssimi il loro *fair value*.

## 10 PARTECIPAZIONI CORRENTI

(migliaia di euro)	30/06/2016	31/12/2015	Variazione
Azioni in portafoglio	24	22	2
<b>Totale</b>	<b>24</b>	<b>22</b>	<b>2</b>

## 11 DISPONIBILITÀ LIQUIDE E MEZZI EQUIVALENTI

La voce risulta così composta:

(migliaia di euro)	30/06/2016	31/12/2015	Variazione
Depositi bancari e postali	1.723	940	782
Denaro e valori in cassa	2	327	(325)
<b>Totale</b>	<b>1.725</b>	<b>1.267</b>	<b>458</b>

Al 30 giugno 2016 le disponibilità liquide erano essenzialmente impiegate sul mercato dei depositi con scadenza a breve termine presso primarie controparti bancarie, a tassi di interesse allineati alle condizioni prevalenti di mercato. Per un ammontare pari ad euro 90 migliaia è stato acceso un deposito bancario vincolato a garanzia di fidejussioni emesse e in scadenza nel secondo semestre 2016.

La differenza, pari ad euro 458 migliaia, tra l'importo delle disponibilità liquide al 31 dicembre 2015, pari ad euro 1.267 migliaia, e quello registrato al 30 giugno 2016, pari a euro 1.725 migliaia evidenzia il flusso di cassa in entrata. Si rimanda al Rendiconto Finanziario per una spiegazione esaustiva.

## 12 PATRIMONIO NETTO

Per informazioni in merito alla composizione ed alla movimentazione intervenuta nelle voci di patrimonio netto nei periodi considerati, si rinvia al "Prospetto delle variazioni di patrimonio netto".

## 13 BENEFICI AI DIPENDENTI

La voce è riconducibile al trattamento di fine rapporto (T.f.r.), che riflette l'indennità prevista dalla legislazione italiana (recentemente modificata dalla Legge n. 296/06), maturata dai dipendenti delle società del Gruppo al 31 dicembre 2006 e che sarà liquidata al momento dell'uscita del dipendente. In presenza di specifiche condizioni, può essere parzialmente anticipata al dipendente nel corso della vita lavorativa.

Trattasi di un piano a benefici definiti non finanziato, considerando i benefici quasi interamente maturati, con la sola eccezione della rivalutazione.

Sino al 31 dicembre 2006 il fondo trattamento di fine rapporto era considerato un piano a benefici definiti. La disciplina di tale fondo è stata modificata dalla Legge 27 dicembre 2006, n. 296 (Legge Finanziaria 2007) e successivi Decreti e Regolamenti emanati nei primi mesi del 2007. Alla luce di tali modifiche, con particolare riferimento alle società con almeno 50 dipendenti, tale istituto è ora da considerarsi un piano a benefici definiti esclusivamente per le quote maturate anteriormente al 1° gennaio 2007 (e non ancora liquidate alla data di bilancio), mentre per le quote maturate successivamente a tale data esso è assimilabile ad un piano a contribuzione definita.

Nel caso dei piani a benefici definiti (benefici successivi al rapporto di lavoro) la passività è determinata con valutazioni di natura attuariale per esprimere il valore attuale del beneficio, erogabile al termine del rapporto di lavoro, che i dipendenti hanno maturato alla data di bilancio.

Nel caso di piani a contribuzione definita, le società versano i contributi ad istituti assicurativi pubblici o privati. Con il pagamento dei contributi le società adempiono tutti gli obblighi. I debiti per contributi da versare alla data del bilancio sono inclusi nella voce Altri debiti; il costo di competenza del periodo matura sulla base del servizio reso dal dipendente ed è rilevato nella voce Costo del lavoro. Il costo di competenza degli esercizi 2015 e del 1° semestre 2016 ammonta, rispettivamente ad euro 48 migliaia ed euro 243 migliaia.

Le variazioni intervenute nel trattamento di fine rapporto sono espone nella tabella che segue:

(migliaia di euro)	30/06/2016	31/12/2015	Variazione
<b>Saldo al 31 dicembre 2015</b>	<b>1.327</b>	<b>569</b>	<b>759</b>
Costo previdenziale relativo a prestazioni di lavoro correnti	61	32	29
Perdita (utile) attuariale netta rilevata nel periodo	170	7	163
<b>Totale incluso nei costi del personale</b>	<b>231</b>	<b>39</b>	<b>192</b>
Interessi passivi	12	9	3
<b>Totale incluso negli oneri finanziari</b>	<b>12</b>	<b>9</b>	<b>3</b>
<b>Totale costo</b>	<b>243</b>	<b>48</b>	<b>195</b>
Contributi erogati	(397)	(110)	(287)
Variazioni area di consolidamento	22	821	(799)
<b>Saldo al 30 giugno 2016</b>	<b>1.195</b>	<b>1.327</b>	<b>(133)</b>

La tabella successiva mostra le ipotesi attuariali considerate per il calcolo dei benefici:

	30/06/2016	31/12/2015
Tasso annuo tecnico di attualizzazione	1,25%	2,00%
Tasso annuo di inflazione	1,50%	1,50%
Tasso annuo di incremento TFR	2,62%	2,62%
Tasso annuo di incremento salariale	3,00%	3,00%

## 14 DEBITI FINANZIARI A LUNGO TERMINE

La voce risulta così composta:

(migliaia di euro)	30/06/2016	31/12/2015	Variazione
Debiti verso banche a lungo termine	900	1.105	(205)
Debiti verso soc Leasing	1.642	1.690	(48)
<b>Totale</b>	<b>2.542</b>	<b>2.795</b>	<b>(253)</b>

Al 30 giugno 2016 la quota di debiti a medio e lungo termine sono rappresentati dal debito verso la società di leasing per l'immobile di Prato della Softec e da debiti finanziari verso primari istituti di credito.

Secondo quanto richiesto dalla Comunicazione Consob del 28 luglio 2006 e in conformità con la Raccomandazione del CESR del 10 febbraio 2005 - *Raccomandazioni per l'attuazione uniforme del regolamento della Commissione Europea sui prospetti informativi*, si informa che la posizione finanziaria netta del Gruppo al 30 giugno 2016, comparata con quella relativa all'esercizio precedente, è la seguente:

30/06/2016	di cui parti correlate	(migliaia di euro)	31/12/2015	di cui parti correlate	variazione
1.635	-	Disponibilità liquide	1.177	-	458
90	-	Depositi bancari a breve termine a scadenza fissa	90	-	-
24	-	Attività finanziarie che non costituiscono immobilizzazioni	22	-	2
(4.051)	-	Debiti verso banche	(3.395)	-	(656)
(95)	-	Debiti verso terzi finanziatori a breve termine (Leasing imm.)	(95)	-	-
(172)	-	Debiti finanziari verso terzi a breve termine	(172)	-	-
(1.665)	(1.665)	Debiti verso Blugroup S.r.l. scadenti entro 12 mesi	(1.667)	(1.667)	2
<b>(4.234)</b>	<b>(1.665)</b>	<b>Posizione finanziaria netta a breve termine</b>	<b>(4.040)</b>	<b>(1.667)</b>	<b>(194)</b>
-	-	Depositi bancari vincolati	-	-	-
101	-	Depositi cauzionali a medio-lungo termine	99	-	2
(900)	-	Debiti verso banche per finanziamenti a medio lungo termine	(1.105)	-	205
(1.642)	-	Debiti verso terzi finanziatori a medio-lungo termine (Leasing imm.)	(1.690)	-	48
(300)	-	Debiti finanziari verso terzi a medio-lungo termine	(377)	-	77
<b>(2.741)</b>	-	<b>Indebitamento finanziario netto a medio-lungo termine</b>	<b>(3.073)</b>	-	<b>331</b>
<b>(6.975)</b>	<b>(1.665)</b>	<b>Posizione finanziaria netta</b>	<b>(7.113)</b>	<b>(1.667)</b>	<b>138</b>

Per ulteriori informazioni in merito, si rinvia alle informazioni fornite nella Relazione sulla Gestione.

## 15 ALTRI DEBITI FINANZIARI A MEDIO / LUNGO TERMINE

La voce risulta così composta:

(migliaia di euro)	30/06/2016	31/12/2015	Variazione
Debiti verso Tecnomovie	82	162	(81)
Debiti verso fallimento Retis	218	214	4
<b>Totale</b>	<b>300</b>	<b>377</b>	<b>(77)</b>

Gli altri debiti espressi al *fair value* sono così classificati:

- debiti verso Tecnomovie Srl per euro 82 migliaia scadenti il 31 dicembre 2018 per i quali è previsto un piano trimestrale di ammortamento;
- debiti verso la curatela Retis per euro 218 migliaia scadenti il 5 marzo 2019 per i quali è previsto un piano trimestrale di ammortamento.

In merito agli impegni sottoscritti in data 13 marzo 2014 da FullMobile S.r.l., in qualità di acquirente e da FullSix S.p.A. in qualità di garante dell'adempimento delle obbligazioni della controllata nei confronti della curatela di Retis S.p.a. in liquidazione e sottoposta a fallimento in qualità di venditore, si evidenzia che FullSix S.p.A. ha garantito le obbligazioni di FullMobile S.r.l. per euro 1.100 migliaia e in data 20 dicembre 2013 ha versato euro 110 migliaia come deposito cauzionale a favore della curatela stessa..

## 16 FONDI PER RISCHI ED ONERI

Le variazioni intervenute nella voce nel periodo considerato sono espone nella tabella che segue:

(migliaia di euro)	31/12/2015	Incrementi	Variaz.area consolid.	Utilizzi	30/06/2016
Fondo rischi per controversie in corso	596				596
Fondo rischi diversi	583	207		(374)	416
<b>Totale</b>	<b>1.179</b>	<b>207</b>	<b>-</b>	<b>(374)</b>	<b>1.012</b>

Al 30 giugno 2016 i *fondi rischi per controversie in corso*, riconducibile alla Capogruppo per euro 596 migliaia, accolgono l'accantonamento per contenziosi fiscali. Il fondo rischi diversi si incrementa per l'ammontare di euro 207 migliaia per un contenzioso con la curatela Retis e si decrementa per euro 374 per rilascio di fondi accantonati su procedimenti giuslavoristici conclusisi favorevolmente.e sul fondo TFM della controllata Softec. Complessivamente i fondi per rischi ed oneri ammontano ad euro 1.012 migliaia ed evidenziano una variazione in diminuzione rispetto al 31 dicembre 2015 per un importo pari ad euro 167 migliaia.

Per ulteriori informazioni si rinvia a quanto esposto alla nota – *Impegni e rischi*.

## 17 DEBITI COMMERCIALI

La voce risulta così composta:

(migliaia di euro)	30/06/2016	31/12/2015	Variazione
Debiti verso fornitori	6.427	4.734	1.692
<b>Totale</b>	<b>6.427</b>	<b>4.734</b>	<b>1.692</b>

L'incremento dei *debiti verso fornitori* rispetto alla chiusura del primo semestre 2016 è pari ad euro 1.692 migliaia. In relazione alle problematiche relative a tali debiti si rimanda in particolare alla nota a margine della

tabella "Scadenziario Fornitori". Complessivamente i debiti commerciali ammontano ad euro 6.427 migliaia.

## 18 DEBITI FINANZIARI A BREVE TERMINE

La voce risulta così composta:

(migliaia di euro)	30/06/2016	31/12/2015	Variazione
Debiti verso banche a breve termine	4.146	3.490	656
Debiti verso terzi	172	172	-
Debiti verso Blugroup S.r.l.	1.665	1.667	(2)
<b>Totale</b>	<b>5.983</b>	<b>5.329</b>	<b>654</b>

Al 30 giugno 2016 i debiti finanziari a breve termine sono riconducibili:

- per euro 4.146 migliaia ai debiti verso istituti di credito in relazione ad anticipi autoliquidanti e quote di debiti a scadenza fissa a m/l termine scadenti entro l'esercizio in corso e/o in conto corrente ;
- per euro 1.665 migliaia al debito verso Blugroup S.r.l di cui 1.648 migliaia in linea capitale ed euro 17 migliaia in linea interessi;
- per euro 172 migliaia ai debiti verso Tecnomovie Srl per la quota scadente entro il 31 dicembre 2015;

I debiti finanziari a breve termine aumentano nel 2015 di euro 654 migliaia rispetto al 31 dicembre 2015.

La tabella che segue mostra le linee di fido concesse al Gruppo:

Tipologia	Valuta	Scadenza	Importo
Scoperti in conto corrente (*)	euro	a vista	650
Utilizzo promiscuo: Anticipi fatture / Scoperti conto corrente	euro	fido rinnovabile annualmente	3.630
Crediti di firma	euro	a vista	693
Finanziamenti	euro	a scadenza fissa	2.255
Altri finanziamenti per leasing immobiliare	euro		1.737
<b>Totale</b>			<b>8.965</b>

## 19 ALTRI DEBITI

La voce risulta così composta:



(migliaia di euro)	30/06/2016	31/12/2015	Variazione
Debiti tributari	1017	934	83
Debiti verso istituti di previdenza e di sicurezza sociale	459	617	(157)
Ratei passivi	31	107	(76)
Risconti passivi	1.597	1.347	251
Altro	2.519	1.816	703
<b>Totale</b>	<b>5.624</b>	<b>4.820</b>	<b>804</b>

Al 30 giugno 2016 i *debiti tributari*, pari ad euro 1.017 migliaia, includono debiti per imposte indirette (I.V.A.), per imposte dirette e ritenute verso i dipendenti.

I debiti verso istituti di previdenza e di sicurezza sociale, pari ad euro 459 migliaia, comprendono i debiti verso INPS ed INAIL.

Per quanto concerne i Risconti passivi, pari a euro 1.597 migliaia, si tratta prevalentemente della sospensione di ricavi pertinenti a commesse attive, valutate in base allo stato di avanzamento dei lavori, avviate nel corso del primo semestre 2016, di cui è prevista l'ultimazione successivamente al 30 giugno 2016. Le prestazioni relative sono già state fatturate ai clienti. Tale voce mostra un incremento pari ad euro 251 migliaia.

Al 30 giugno 2016 la voce "Altro" comprende principalmente i debiti nei confronti del personale dipendente per mensilità e ratei di quattordicesima e ferie non godute che si incrementa per euro 703 migliaia. L'incremento complessivo espresso da questa voce, pari complessivamente ad euro 804 migliaia, rispetto alla chiusura dell'esercizio precedente è principalmente riconducibile all'incremento dei ratei e risconti passivi, dei debiti verso istituti di previdenza e di sicurezza sociale e della voce altro.

## 20 IMPEGNI E RISCHI

La tabella che segue mostra il dettaglio degli impegni e dei rischi:

(migliaia di euro)	30/06/2016	31/12/2015	Variazione
<i>Fidejussioni da Fullsix per progetti o affidamenti:</i>			
Impegno all'acquisto di ramo d'azienda "Wireless & mobile"	1.100	1.100	-
Fidejussione rilasciata da Fullsix a garanzia di linee di credito favore di Fullmobile	650	650	-
	1.750	1.750	-
<i>Fidejussioni da Istituti di Credito per progetti o affidamenti:</i>			
Fidejussione rilasciata a garanzia linee di credito a favore di Fulltechnology Do Brasil			-
Fideiussione rilasciata a clienti per adempimento servizi	306	429	(123)
Fideiussione a garanzia immobile Cascina	0	230	(230)
Fidejussione a garanzia locazione sede Milano	220	220	-
Fidejussione a garanzia unità locale Roma	33	33	-
	559	912	(353)
<b>Totale</b>	<b>2.309</b>	<b>2.662</b>	<b>(353)</b>



Al 30 giugno 2016 le *fidejussioni rilasciate dalla FullSix Spa*, risultano pari ad euro 1.750 migliaia.

Le *fidejussioni rilasciate da istituti di credito* risultano pari ad euro 559 migliaia.

#### **Attività / passività associate ad attività destinate alla vendita:**

Tale voce è relativa alla controllata estera Fulltechnology Do Brasil Ltda.

## **RISCHI FISCALI**

Di seguito i principali contenziosi fiscali in essere:

- In data **18 dicembre 2006**, l'Agenzia delle Entrate di Milano ha notificato a FullSix S.p.A. un Avviso di accertamento recante una pretesa fiscale complessiva pari a euro 774 migliaia, a titolo di imposta di registro, sanzioni ed interessi, relativa al valore del ramo d'azienda ceduto da IDI Milano S.p.A..

Avverso il predetto atto la Società ha presentato ricorso in data **12 febbraio 2007**, parzialmente rigettato dalla Commissione Tributaria Provinciale di Milano, con Sentenza n. 340 del 29 dicembre 2008. La Società, con l'ausilio dei propri legali, ha predisposto ricorso in Appello depositato in data **12 febbraio 2010** innanzi alla Commissione Tributaria Regionale.

La C.T.R., all'udienza del 12 novembre 2010 ha ritenuto di non poter discutere immediatamente la controversia relativa alla stessa IDI Milano S.p.A., rilevando, in accoglimento della relativa obiezione formulata da controparte che, come attestato dalla documentazione depositata in data 22 ottobre 2010, la IDI Milano S.p.A. era stata cancellata dal Registro delle Imprese l'8 marzo 2010, quindi non solo dopo la proposizione del ricorso introduttivo, ma anche dopo il deposito di Appello.

Dichiarando l'interruzione del processo e mandando alle parti per le ulteriori incombenze sulla ripresa dello stesso per iniziativa del socio unico FullSix S.p.A., la C.T.R. ha precisato che l'interruzione del procedimento riguardava solo la parte venuta meno (IDI Milano S.p.A.) e non FullSix S.p.A. il cui appello rimaneva sospeso momentaneamente in attesa della riassunzione del processo riguardante la società estinta. La C.T.R. ha disposto, infine, la separazione dei due procedimenti.

In data **10 gennaio 2011** è stata depositata da FULLSIX S.p.A., quale socio unico di IDI Milano S.p.A., ormai estinta, l'istanza volta ad ottenere la prosecuzione del procedimento. La trattazione dell'Appello è stata fissata per il giorno **13 maggio 2011**.

In data **18 novembre 2011** la Commissione Tributaria Regionale di Milano ha depositato la sentenza d'Appello. La Commissione Tributaria Regionale, confermando la sentenza di primo grado, ha respinto tutti gli appelli riuniti, compensando le spese processuali data la complessità della vicenda.

In data **15 gennaio 2013**, è stato depositato innanzi alla Corte Suprema di Cassazione il ricorso promosso da FullSix S.p.A. contro l'Agenzia delle Entrate, per la cassazione della sentenza resa tra le parti dalla Commissione Tributaria Regionale, pronunciata il 15 luglio 2011 e depositata in data 18 novembre 2011. FullSix S.p.A. confida nell'accoglimento delle istanze che presentate in Cassazione, quanto meno in relazione alla sanzione che appare, a giudizio dei legali incaricati di seguire il procedimento, non sufficientemente motivata e non corretta in punto di diritto. In chiusura di Bilancio 2012 si è provveduto ad accantonare una somma di euro 200 migliaia per la maggiore imposta contestata e per gli interessi dovuti. Tale accantonamento si aggiunge al fondo pre-esistente di euro 105 migliaia (e quindi complessivamente euro 307 migliaia) e stima l'importo della cartella esattoriale per la parte di maggiori imposte e interessi eventualmente dovuti.

Alla data di redazione della presente Relazione Finanziaria Semestrale nessuna comunicazione è stata ricevuta dalla società in merito alla fissazione dell'udienza da parte della Corte di Cassazione.

Si segnala che in data **6 ottobre 2013** è stata notificata alla società cartella di pagamento a fronte della sentenza emessa dalla Commissione Tributaria Regionale di Milano per l'importo di Euro 460 mila. La società ha prontamente depositato in data **29 novembre 2013** istanza di rateazione del pagamento accolta dall'Agenzia delle Entrate in data **12 dicembre 2013** con la previsione di una ripartizione del pagamento in 36 rate. In relazione all'effettività di tale accadimento nel presente Bilancio è stata accantonata a fondo rischi e oneri la somma di euro 596 migliaia e pagata finora la somma di euro 414 migliaia, iscritta come credito.

## CONTENZIOSI

- *Notificazione alla società FullTechnology S.r.l. di un ricorso ex art. 414 c.p.c. da parte di dipendenti della società X22 S.r.l. in liquidazione, cedente il ramo d'azienda ITSM: decisione del giudice del lavoro e ricorso in Appello*

In data **10 febbraio 2015**, è stato notificato alla società FullTechnology S.r.l. un ricorso ex art. 414 c.p.c. da parte di 9 dipendenti licenziati dalla società X22 S.r.l., in liquidazione, con la richiesta di assunzione e/o costituzione e/o prosecuzione del rapporto di lavoro alle dipendenze della società FullTechnology S.r.l. a seguito di accertamento della nullità del licenziamento intimato agli stessi dalla società X22 S.r.l., in liquidazione in data anteriore all'affitto del ramo d'azienda ITSM.

In data **17 marzo 2015** si è svolta l'udienza di discussione, innanzi alla Sezione del Lavoro del Tribunale di Milano.

In data **23 aprile 2015**, il Giudice del Lavoro a seguito della discussione di causa ha pronunciato dispositivo con il quale ha dichiarato illegittimi i licenziamenti intimati da X22 S.r.l., in liquidazione, rigettando tutte le altre domande e compensando tra le parti le spese di lite.

Il Giudice non ha accolto la domanda di reintegrazione dei lavoratori nei confronti di Fulltechnology S.r.l. non ritenendo tale società datrice di lavoro dei ricorrenti ai sensi dell'art. 18 Statuto dei Lavoratori e neppure ai sensi dell'art. 2112 c.c., in quanto l'instaurazione del rapporto con Fulltechnology S.r.l. avrebbe presupposto il previo ripristino del rapporto di lavoro con X22 S.r.l., in liquidazione.

In data **12 agosto 2015** è pervenuta alla società FullTechnology S.r.l. da parte della Cancelleria del Tribunale di Milano comunicazione relativa alla designazione del giudice e fissazione dell'udienza di discussione innanzi alla Corte d'Appello a seguito del ricorso depositato da parte dei 9 dipendenti licenziati dalla società X22 S.r.l..

L'udienza è stata fissata per il **21 marzo 2017**.

Alla data di redazione della presente Relazione Finanziaria Semestrale, il ricorso deve essere ancora notificato alla società.

- *Freedom Holding Sas e richiesta da parte di FullSix Spa del pagamento dell'importo spettante a titolo di "Management Fees": sentenza del Tribunale del Commercio di Parigi e ricorso in Appello*

In riferimento al procedimento avviato innanzi al Tribunale di Commercio di Parigi per il riconoscimento dell'importo a titolo di "Management Fees" da parte di FullSix S.p.A., in data **27 marzo 2015** il Tribunale del Commercio di Parigi ha emesso la propria sentenza in cui ha riconosciuto: i) la certezza, la liquidità e l'esigibilità del credito verso Freedom Holding per l'ammontare di euro 814 migliaia a cui aggiungere interessi legali per euro 5 migliaia. ii) i claim richiesti da Freedom nell'ammontare pari ad euro 534 migliaia e quindi superiore alla soglia di non ripetibilità pari ad euro 500 migliaia, a cui aggiungere interessi per euro 149 migliaia maturati ad un tasso del 10%, compensando le spese legali. La sentenza è stata dichiarata provvisoriamente esecutiva. In data **2 aprile 2015** tramite i propri legali FullSix ha chiesto la compensazione delle partite creditorie e debitorie al fine di bloccare lo sfavorevole andamento degli interessi e richiedendo quindi a Freedom Holding di liquidare la somma di euro 136 migliaia: il pagamento da parte di Freedom Holding è avvenuto in data 5 giugno 2015.

FullSix S.p.A. non ritenendo la sentenza del Tribunale di Commercio di Parigi equa ha dato mandato ai propri legali per proporre appello.

In data **25 settembre 2015**, FullSix S.p.A., tramite i propri legali, ha depositato innanzi alla Corte D'Appello di Parigi ricorso avverso alla sentenza del Tribunale del Commercio di Parigi pronunciata il 27 marzo 2015. Il Tribunale del Commercio di Parigi, pur avendo riconosciuto la certezza, la liquidità e l'esigibilità del credito di FullSix S.p.A. verso Freedom Holding per l'ammontare di euro 814 migliaia, a titolo di "Management Fees" a cui aggiungere interessi legali per euro 5 migliaia, aveva altresì accolto i claim formulati da Freedom Holding Sas riconoscendo a suo favore l'ammontare di euro 534 migliaia, importo superiore alla soglia di non ripetibilità pari ad euro 500 migliaia prevista nel contratto di cessione dell'asset internazionale sottoscritto il 7 agosto 2008.

FullSix S.p.A. ha richiesto nell'atto di ricorso la completa refusione del credito per l'importo di euro 814 migliaia (peraltro la cui certezza ed esigibilità era stata già accertata dal Tribunale del Commercio), oltre agli interessi maturati, nonché il rigetto della domanda di indennizzo per l'ammontare di euro 534 migliaia formulata da Freedom Holding Sas.

- *Azione revocatoria ai sensi dell'articolo 67, comma 2, L. Fall. promossa da Alitalia – Linee Aeree Italiane S.p.A. in Amministrazione Straordinaria nei confronti di DMC S.r.l.: giudizio d'Appello*

In data 5 agosto 2011 è stato notificato alla società DMC S.r.l. (ora Fullplan S.r.l. a seguito di fusione per incorporazione avvenuta in data 1 novembre 2012 nella società Sems S.r.l.) un atto di citazione a comparire

innanzi al Tribunale di Roma, Sezione Fallimentare, nell'udienza del 28 febbraio 2012. La citazione aveva ad oggetto un'azione revocatoria ai sensi dell'articolo 67, comma 2, L. Fall. promossa da Alitalia – Linee Aeree Italiane S.p.A. in Amministrazione Straordinaria al fine di dichiarare inefficaci nei confronti della massa dei creditori e revocare i pagamenti effettuati a favore di DMC S.r.l. per un ammontare complessivo di euro 130 migliaia. Nel giudizio di primo grado, il Giudice ha rigettato la domanda di parte attrice, condannando Alitalia – Linee Aeree Italiane S.p.A. in Amministrazione Straordinaria a rifondere a DMC S.r.l. (ora Fullplan S.r.l. a seguito di fusione per incorporazione avvenuta in data 1 novembre 2012, ora FullPlan S.r.l.) le spese del giudizio e ritenendo, pertanto, che i pagamenti eseguiti da Alitalia S.p.A. a DMC S.r.l. non assoggettabili ad azione revocatoria in quanto rientranti nell'ambito di applicazione della disciplina speciale prevista dall'art. 1, comma 3, del D.L. 80/2008 (convertito in L. n. 111/08) ed equiparati, quanto agli effetti, agli atti posti in essere a quelli menzionati nell'art. 67, lett. D) LF.

In data 19 dicembre 2014, i legali di Alitalia – Linee Aeree Italiane S.p.A. in Amministrazione Straordinaria hanno notificato al legale incaricato di FullPlan S.r.l. atto di appello, avverso la sentenza n. 10099 del 7 maggio 2014 resa dal Tribunale di Roma, con citazione a comparire all'udienza del giorno **14 aprile 2015** innanzi alla Corte d'Appello di Roma.

In data 14 aprile 2015, a seguito di deposito di memorie di costituzione delle parti, il Collegio ha rinviato al **3 ottobre 2018** l'udienza di precisazione delle conclusioni.

- *Deposito comparsa di costituzione e risposta avverso ad atto di citazione formulato da G2Eventi S.p.A.*

In data **12 giugno 2013**, FullSix S.p.A. ha depositato innanzi al Tribunale di Milano, Sez. VII, comparsa di costituzione e risposta al fine di ottenere revoca dell'ordinanza di ingiunzione, pronunciata all'udienza del **15 maggio 2013**, a favore di G2Eventi S.p.A. per l'importo di euro 65 migliaia e al fine di ottenere condanna dell'attrice, ex art. 96 c.p.c., al risarcimento dei danni subiti da Fullsix S.p.A. per l'importo di euro 20 migliaia ovvero della somma che fosse equitativamente determinata dal giudice.

La presunta pretesa creditoria di G2Eventi S.p.A., di cui la stessa parte attrice non ha fornito adeguata prova scritta in sede giudiziale, trarrebbe origine da un rapporto di associazione in partecipazione tra Fullsix (associante) e G2 (associata) in relazione all'affare costituito dall'ideazione, gestione e organizzazione dell'evento promozionale denominato "360 Tour Vodafone".

Il Giudice ha fissato udienza per il giorno **11 luglio 2013** per la verifica della notifica dell'ordinanza di ingiunzione. In data **11 luglio 2013** si è regolarmente svolta l'udienza relativa alla verifica dell'ordinanza della notifica dell'ordinanza di ingiunzione.

I legali di FullSix S.p.A. hanno formulato richiesta di revoca dell'istanza ex art. 186 ter, c.p.c. e si sono opposti all'eventuale concessione dell'esecuzione provvisoria richiesta dalla controparte. Il giudice si è riservato sulle istanze formulate dai legali di FullSix S.p.A..

In data **3 ottobre 2014**, il Giudice adito ha rigettato l'istanza di parte attrice di concessione di provvisoria esecutorietà anche parziale dell'ordinanza di ingiunzione nonché ha formulato alle parti proposta transattiva che prevede il versamento da parte di FullSix S.p.A. a G2Eventi S.p.A. dell'importo omnicomprensivo di euro 20 migliaia a spese legali compensate, rinviando altresì all'udienza del **6 maggio 2015** l'esame delle istanze istruttorie. G2Eventi S.p.A. non ha aderito alla proposta transattiva formulata dal Giudice del procedimento. A seguito del deposito delle istanze istruttorie il Giudice si è riservato. Alla data di redazione della presente Relazione Finanziaria, il Giudice non ha ancora sciolto la riserva.

- *Azione di responsabilità ex articolo 2393 bis c.c. promossa nei confronti dei componenti del Consiglio di Amministrazione di Fullsix in carica alla data di approvazione del bilancio della Società al 31 dicembre 2007: pubblicazione della sentenza di primo grado e ricorso in Appello da parte di WPP Dotcom Holdings (Fourteen) LLC*

In data **11 gennaio 2016** è stata pubblicata la sentenza relativa all'azione di responsabilità ex articolo 2393 bis c.c. promossa da parte del socio WPP DOTCOM HOLDINGS (FOURTEEN) LLC nei confronti dei componenti del Consiglio di Amministrazione della società in carica alla data di approvazione del bilancio al 31 dicembre 2007. Il Tribunale di Milano, in composizione collegiale, ha rigettato le domande proposte da parte di WPP DOTCOM HOLDINGS (FOURTEEN) LLC, condannando parte attrice alla refusione delle spese di lite. Il Tribunale ha, altresì condannato WPP DOTCOM HOLDINGS (FOURTEEN) LLC, ex art. 96 c.p.c., a risarcire alle parti convenute il danno da lite temeraria.

In data **15 febbraio 2016**, i legali di WPP DOTCOM HOLDINGS (FOURTEEN) LLC hanno notificato al legale di FullSix S.p.A. ricorso in Appello per la riforma della sentenza del Tribunale di Milano, pubblicata in data 11 gennaio 2016 e pronunciata a definizione del giudizio rubricato al n. 52692/2011 R.G. e instaurato da WPP DOTCOM HOLDINGS (FOURTEEN) LLC ai sensi dell'art. 2393-bis c.p.c..

La società in data **23 maggio 2016** ha depositato comparsa di costituzione e risposta al fine di respingere le domande e le eccezioni sia di merito sia istruttorie formulate da WPP nel suo atto di appello e, conseguentemente, confermare la sentenza del Tribunale di Milano n. 316/2016, emessa in data 24 settembre

2015 e pubblicata in data 11 gennaio 2016. La società FullSix S.p.A. ha altresì richiesto l'accertamento della responsabilità aggravata ex art. 96 c.p.c. in capo a WPP e, per l'effetto, condannare WPP al risarcimento a favore di FullSix S.p.A. dei danni patiti e patienti da quantificarsi in via equitativa, oltre interessi dalla notifica dell'atto di citazione in appello sino al saldo effettivo ed integrale del dovuto.

- *Ricorso in opposizione al provvedimento di rigetto della domanda di ammissione tardiva in via privilegiata allo stato passivo di Alitalia – Linee Aeree Italiane S.p.A. in Amministrazione Straordinaria*

In data **7 marzo 2012**, DMC S.r.l. (ora Fullplan S.r.l. a seguito di fusione per incorporazione avvenuta in data 1 novembre 2012), già insinuatasi in via chirografaria allo stato passivo di Alitalia – Linee Aeree Italiane S.p.A. in Amministrazione Straordinaria in data 13 novembre 2008, ha depositato una ulteriore istanza tardiva con richiesta al Giudice di ammettere il credito di euro 2.496.345,58 parzialmente in privilegio, motivando tale ricorso in relazione alle spese sostenute dalla società DMC S.r.l., quale mandataria ai sensi dell'art. 2761 c.c. di Alitalia S.p.A. per l'acquisto di spazi pubblicitari a favore di Alitalia S.p.A..

Il Giudice Delegato si era riservato sulla domanda di ammissione anzidetta in data **31 ottobre 2012**. La domanda risultava depositata al n. 302 in insinuazione 15291. In data **18 ottobre 2013**, il Giudice Delegato ha rigettato la domanda di insinuazione al passivo in via privilegiata depositata da Fullplan S.r.l.

In data **2 gennaio 2014**, la società Fullplan S.r.l. ha depositato ricorso in opposizione al provvedimento di rigetto della domanda tardiva in privilegio. L'udienza di discussione della causa, incardinata innanzi il Tribunale di Roma con R.G. n. 534/2014, inizialmente fissata per il **22 settembre 2014** è stata rinviata al **6 luglio 2015** a causa di mancata costituzione del collegio.

In data **6 luglio 2015** è stato disposto un ulteriore rinvio al **14 dicembre 2015** fissando in tale data l'udienza di precisazione delle conclusioni.

A seguito dell'udienza del 14 dicembre 2015, la causa è stata, quindi, trattenuta in decisione, con assegnazione del termine di 60 giorni per il deposito delle comparse conclusionali e dell'ulteriore termine di 20 giorni per le memorie di replica.

In data **7 marzo 2016** il fascicolo è stato rimesso al Giudice per la decisione.

Alla data di redazione della presente Relazione Finanziaria Semestrale non è stato ancora pubblicato il dispositivo.

- *Azione civile promossa da FullSix S.p.A. per il recupero di importi dovuti in riferimento ad attività di consulenza erogata a favore dell'Associazione Futuro e Libertà per l'Italia nell'esercizio 2011*

In riferimento all'azione civile promossa da FullSix S.p.A. avverso l'Associazione Futuro e Libertà per l'Italia per il mancato pagamento da parte dell'Associazione della somma di € 132.247,00, oltre interessi di mora, quale remunerazione per l'attività di consulenza, prestata nell'esercizio 2011, volta a supportare l'Associazione Futuro e Libertà per l'Italia attraverso l'utilizzo di strumenti digitali, nello sviluppo della comunicazione del partito, all'udienza di comparizione delle parti del giorno **8 gennaio 2015** il Giudice ha disposto il rinvio della causa ex art. 183 c.p.c. alla data del **9 luglio 2015**, con termini di legge per il deposito di memorie.

Nel corso dell'udienza citata, i legali del Presidente dell'Associazione Futuro e Libertà per l'Italia hanno depositato comparsa di risposta con richiesta di estromissione dal giudizio, mentre non si è costituito in giudizio (e ne è stata dichiarata la contumacia) il Dott. Antonino Lo Presti. Il Giudice ha ritenuto di non dover accogliere, allo stato, la richiesta di estromissione del Presidente dell'Associazione Futuro e Libertà per l'Italia.

A seguito di comunicazione di avvenuta sostituzione del giudice designato, l'udienza per l'assunzione dei mezzi di prova è stata rinviata al **12 ottobre 2016**.

- *Denuncia – querela e azione civile promossa dalla società FULLPLAN S.r.l. nei confronti di IPG Mediabrands S.r.l. in persona del legale rappresentante e del Signor Luca Carrozza per atti di concorrenza sleale ex art. 2598 c.c*

In data **2 agosto 2013**, la società FULLPLAN S.r.l. (ora FullPlan S.r.l.) ha depositato denuncia-querela nei confronti della società IPG Mediabrands S.r.l. e nei confronti del Sig. Luca Carrozza ravvisando nei comportamenti perpetrati dalla citata società e dal Sig. Carrozza gli estremi delle fattispecie di sleale concorrenza ex art. 2598 c.c. e di turbativa della libertà dell'industria e del commercio.

Oltre all'azione penale, è stata promossa da Fullplan S.r.l. un'azione civile dinanzi il Tribunale di Milano (RG 85764/2013) per il risarcimento del danno derivante dall'illecito ex art. 2598 Cod. Civ. sempre nei confronti della società IPG Mediabrands S.r.l. e del Sig. Luca Carrozza con atto di citazione depositato presso la Sez. Civ. del Tribunale di Milano in data 31 ottobre 2013.

Alla prima udienza di comparizione tenutasi il **27 marzo 2014**, la causa è stata rinviata per la trattazione e la articolazione dei mezzi istruttori all'udienza del **25 giugno 2014**.

All'udienza del **25 giugno 2014** le parti hanno insistito per l'accoglimento delle richieste istruttorie rispettivamente formulate nelle proprie memorie difensive. Il Giudice si è riservato per decidere in merito alla

richiesta di assunzione dei mezzi istruttori.

A scioglimento della riserva, il Giudice Istruttore ha ritenuto che la causa possa essere decisa sulla base della documentazione in atti e delle allegazioni delle parti ed ha, pertanto, rigettato ogni richiesta istruttoria, ritenendo superflua anche una eventuale CTU ed ha rinviato la causa per la precisazione delle conclusioni all'udienza del **30 settembre 2015**. In data **22 settembre 2015**, il Giudice ha informato le parti di un ulteriore differimento della data di udienza di precisazione delle conclusioni al **21 ottobre 2015**.

In data **21 ottobre 2015**, il Giudice ha disposto un ulteriore rinvio ad altra udienza fissata al **30 marzo 2016**.

A seguito di un ulteriore differimento, all'udienza di precisazione conclusioni tenutasi in data **20 aprile 2016**, il Giudice ha fissato i termini per il deposito delle comparse conclusionali e memorie di replica trattenendo la causa in decisione.

Alla data di redazione della presente Relazione Finanziaria Semestrale il dispositivo non è stato ancora pubblicato.

- *Ricorso ex art. 702-bis c.p.c. promosso dal Fallimento Retis S.p.A. per recupero canoni di affitto e rate del corrispettivo previsto per la cessione del ramo d'azienda "Wireless & Mobile": atto di precetto*

In riferimento al ricorso per procedimento sommario di cognizione ai sensi dell'articolo 702- bis c.p.c. promosso dal Fallimento Retis S.p.A. per accertare e dichiarare il diritto dello stesso Fallimento ad ottenere il pagamento della somma in conto capitale di Euro 206.600 a titolo di canone di affitto e di corrispettivo per la cessione del ramo d'azienda "Wireless & Mobile" a seguito di udienza tenutasi in data 10 maggio 2016, il Tribunale di Roma, in data 8 giugno 2016 ha condannato FullMobile S.r.l. al pagamento della somma citata.

In data **8 luglio 2016**, il legale del Fallimento Retis S.p.A. ha notificato a FullMobile S.r.l. ordinanza con atto di precetto per il pagamento dell'importo di Euro 206.600 oltre ad interessi e spese.

Nella medesima data la società FullMobile S.r.l. ha notificato al Fallimento Retis S.p.A. sia atto di citazione in Appello al fine di accertare l'avvenuta compensazione ovvero compensare i crediti vantati dal Fallimento con i maggiori crediti di FullMobile S.r.l. verso la procedura, sia istanza per la sospensione dell'efficacia esecutiva e dell'esecuzione dell'ordinanza (rep. n. 11172/2016), emessa del Tribunale di Roma a definizione del giudizio ex art. 702-bis, c.p.c. Su detto contenzioso è stato accantonato un fondo rischi per l'importo di euro 207 migliaia.

- *Ricorso per decreto ingiuntivo promosso dal Fallimento Retis S.p.A. per recupero ratei del corrispettivo previsto per la cessione del ramo d'azienda "Wireless & Mobile"*

In data **8 luglio 2016**, il legale del Fallimento Retis S.p.A. ha notificato a FullMobile S.r.l. ricorso per decreto ingiuntivo ai sensi dell'art. 633 e 642 c.p.c. per il pagamento di n. 3 ratei di prezzo riferito alla cessione del ramo d'azienda "Wireless & Mobile", per un totale di € 165.000,00. Alla data di redazione della presente relazione, la società ha già depositato atto di citazione in opposizione al citato ricorso, ritenendo che gli importi richiesti possano ben essere compensati con crediti vantati da FullMobile S.r.l. nei confronti della procedura per somme corrisposte a dipendenti assunti a seguito di soccombenza in procedimenti giuslavoristici. Contestualmente all'atto di citazione in opposizione, la società ha depositato ricorso per la revoca ovvero la sospensione della provvisoria esecutività del decreto opposto.

FullSix S.p.A., in qualità di Capogruppo, è esposta ai medesimi rischi ed incertezze sopra descritti in riferimento all'intero Gruppo.

## Informativa relativa al valore contabile degli strumenti finanziari

Di seguito si riporta l'informativa relativamente al valore contabile degli strumenti finanziari per la situazione patrimoniale – consolidata al 30 giugno 2016.

Al 30 Giugno 2016						
(In migliaia di Euro)	Strumenti finanziari al fair value detenuti per la negoziazione	Attività detenute fino alla scadenza	Crediti e finanziamenti	Strumenti finanziari disponibili per la vendita	Fair value	Gerarchia fair value
<b>Altre attività finanziarie</b>						
Partecipazioni				24	24	3
Altre attività finanziarie			101		101	1
Altre attività non correnti			675		675	3
<b>Crediti commerciali</b>						
Crediti commerciali			10.801		10.801	3
<b>Disponibilità liquide e mezzi equivalenti</b>						
Depositi bancari e postali			1.725		1.725	1
<b>Totale Attività finanziarie</b>	0	0	13.303	24	13.327	

Al 30 Giugno 2016				
(In migliaia di Euro)	Strumenti finanziari al fair value detenuti per la negoziazione	Passività al costo ammortizzato	Fair value	Gerarchia fair value
<b>Debiti e passività finanziarie non correnti</b>				
Debiti verso parti correlate		2.542	2.542	
Altri debiti finanziari a medio/lungo termine		300	300	3
<b>Passività correnti</b>				
Debiti verso banche		4.051	4.051	1
Debiti verso fornitori		6.374	6.374	3
Altri debiti finanziari a breve termine		172	172	3
Debiti verso parti correlate		1.718	1.718	3
<b>Totale Passività finanziarie</b>	0	15.156	15.156	

## Note al conto economico complessivo consolidato

### 21 RICAVI NETTI

La voce risulta così composta:

(migliaia di euro)	I semestre 2016	I semestre 2015	Variazione
Ricavi per prestazioni di servizi e variat. Lavori in corso	15.299	11.087	4.212
Incrementi Imm.ni per lavori interni	300	158	143
<b>Totale ricavi per prestazioni di servizi</b>	<b>15.599</b>	<b>11.245</b>	<b>4.355</b>
Altri ricavi e proventi	162	30	132
<b>Totale</b>	<b>15.761</b>	<b>11.275</b>	<b>4.487</b>

I ricavi per prestazioni di servizi registrano nel 1° semestre 2016 un incremento rispetto all'esercizio precedente per euro 4.212 migliaia.

Complessivamente i ricavi netti consolidati subiscono nel primo semestre 2016 un incremento pari ad euro 4.487 migliaia rispetto all'esercizio precedente in valore assoluto, ovvero il 39,8% in percentuale

Per ulteriori informazioni in merito alla composizione dei ricavi per settore di attività, si rinvia a quanto esposto nella Relazione sulla gestione.

### 22 COSTO DEL LAVORO

La voce risulta così composta:

(migliaia di euro)	I semestre 2016	I semestre 2015	Variazione
Salari e stipendi	5.705	5.034	671
Oneri sociali	1.491	1.436	55
Trattamento di fine rapporto	304	334	(30)
Trattamento di quiescenza	4	3	1
<b>Totale</b>	<b>7.504</b>	<b>6.806</b>	<b>697</b>

Il costo del lavoro comprende l'ammontare delle retribuzioni dovute, il trattamento di fine rapporto e le ferie maturate e non godute, gli oneri previdenziali ed assistenziali, in applicazione dei contratti e delle leggi vigenti.

L'incremento registrato dal costo del lavoro rispetto allo stesso periodo dell'esercizio precedente, pari ad euro 697 migliaia, è riconducibile all'aumento del numero dei dipendenti del gruppo avvenuta a seguito dell'acquisizione dell'affitto del ramo infrastrutture e dell'acquisizione della Softec. e del loro consolidamento.

La tabella seguente mostra l'evoluzione del numero puntuale e medio dei dipendenti complessivamente impiegati, ripartiti per categoria, nei periodi considerati:



	2016		2015	
	30-giu	media	30-giu	media
Dirigenti	8	8	6	6
Quadri	23	23	19	19
Impiegati	327	340	328	330
Operai	8	8	1	1
<b>Totale</b>	<b>366</b>	<b>379</b>	<b>354</b>	<b>355</b>

I dipendenti sono aumentati di 12 unità nel corso del 2016, 24 unità in media.

### 23 COSTO DEI SERVIZI

(migliaia di euro)	I semestre 2016	I semestre 2015	Variazione
Costi diretti esterni	3.211	1.927	1.284
Consulenze legali e amministrative	979	652	327
Spese generali	2.112	883	1.229
<b>Totale</b>	<b>6.302</b>	<b>3.462</b>	<b>2.839</b>

La voce negli esercizi in rassegna comprende principalmente costi relativi a consulenze per lo sviluppo di progetti ed all'acquisto di spazi pubblicitari per le attività *performance-based*, i costi per i collaboratori a progetto, gli emolumenti ad amministratori e sindaci, le spese per consulenze legali, i costi di revisione, nonché le spese di struttura, per manutenzioni e per beni di consumo. Tali costi si incrementano per euro 2.839 migliaia.

### 24 AMMORTAMENTI

La voce risulta così composta:

(migliaia di euro)	I semestre 2016	I semestre 2015	Variazione
Ammort. delle immobilizzazioni immateriali	342	201	141
Ammort. delle immobilizzazioni materiali	104	32	72
<b>Totale</b>	<b>445</b>	<b>233</b>	<b>212</b>

Gli ammortamenti del primo semestre 2016 subiscono un incremento pari ad euro 212 migliaia.

### 25 PROVENTI (ONERI) NON RICORRENTI NETTI E ONERI DI RISTRUTTURAZIONE DEL PERSONALE

Ai sensi della Comunicazione Consob del 28 luglio 2006, si segnala che il risultato operativo è influenzato dai seguenti proventi e oneri "non ricorrenti" netti:

(migliaia di euro)	I semestre 2016	I semestre 2015	Variazione
Proventi (oneri) non ricorrenti, netti	506	208	299
Oneri di ristrutturazione del personale	(37)	(20)	(17)
<b>Totale</b>	<b>470</b>	<b>188</b>	<b>281</b>

Le plusvalenze e sopravvenienze attive comprendono: (i) rilascio fondo TFM per Softec per euro 196 migliaia;

(ii) rilascio fondo per contenzioso giuslavoristico per euro 163 migliaia; (iii) accordi transattivi con fornitori per euro 268 migliaia. Gli oneri non ricorrenti netti comprendono fatture pervenute da fornitori non accantonate in precedenza.

## 26 ALTRI COSTI OPERATIVI NETTI

La voce risulta così composta:

(migliaia di euro)	I semestre 2016	I semestre 2015	Variazione
Per godimento di beni di terzi	730	514	216
Oneri diversi di gestione	289	128	161
<b>Totale</b>	<b>1.019</b>	<b>642</b>	<b>377</b>

Nel primo semestre 2016 i costi per godimento di beni di terzi si riferiscono principalmente ai canoni di locazione, ai canoni di noleggio operativo di autovetture e di apparecchiature informatiche.

Il valore di tale voce di costo si incrementa rispetto al medesimo periodo dell'esercizio precedente per euro 377 migliaia per effetto dell'incremento del perimetro di consolidamento rispetto al 30 giugno 2015.

## 27 ACCANTONAMENTI E SVALUTAZIONI

La voce risulta così composta:

(migliaia di euro)	I semestre 2016	I semestre 2015	Variazione
Svalutaz. crediti attivo circolante	267	43	224
Perdite su crediti			-
Accantonamento per rischi	207		207
<b>Totale</b>	<b>474</b>	<b>43</b>	<b>430</b>

Al 30 giugno 2016 gli stanziamenti sono relativi: i) alla svalutazione dei crediti nell'attivo circolante per euro 267 migliaia; ii) accantonamento per rischi per euro 207 migliaia sul contenzioso Retis.

## 28 PROVENTI ED ONERI FINANZIARI

La voce risulta così composta:

(migliaia di euro)	I semestre 2016	I semestre 2015	Variazione
Altri proventi finanziari	4	21	(17)
<b>Totale proventi finanziari</b>	<b>4</b>	<b>21</b>	<b>(17)</b>
			-
Interessi passivi bancari ed altri oneri finanziari	(158)	(410)	253
Oneri finanziari su trattamento di fine rapporto	(12)	(4)	(8)
<b>Totale oneri finanziari</b>	<b>(170)</b>	<b>(415)</b>	<b>245</b>
<b>Proventi (oneri) finanziari netti</b>	<b>(166)</b>	<b>(394)</b>	<b>228</b>

Nel primo semestre 2016 gli interessi attivi e gli altri proventi finanziari ammontano ad euro 4 migliaia e sono riconducibili alla valorizzazione al *present value* dei debiti verso la curatela Retis e verso Tecnomovie. Gli oneri

finanziari includono gli interessi bancari e altri oneri per euro 158 migliaia e oneri finanziari su TFR per euro 12 migliaia. Complessivamente gli oneri finanziari ammontano ad euro 166 migliaia e diminuiscono rispetto al 30 giugno 2015 per l'ammontare di euro 228 migliaia.

## 29 IMPOSTE

La voce risulta così composta:

(migliaia di euro)	I semestre 2016	I semestre 2015	Variazione
Imposte correnti:			
- Imposta regionale sulle attività produttive	45	69	(24)
- Imposte sul reddito dell'esercizio		22	(22)
<b>Totale</b>	<b>45</b>	<b>91</b>	<b>(46)</b>

Al 30 giugno 2016 le imposte correnti delle imprese italiane sono riconducibili all'Irap di competenza per euro 45 migliaia e diminuiscono complessivamente di euro 46 migliaia.

FullSix S.p.A. e le sue controllate italiane, hanno aderito anche per il 2016 all'opzione per il consolidato fiscale nazionale laddove viene prevista la determinazione, in capo alla società controllante, di un'unica base imponibile per il gruppo di imprese che vi partecipano, in misura corrispondente alla somma algebrica degli imponibili di ciascuna delle stesse, opportunamente rettificati in base alle disposizioni ivi previste.

Si evidenzia che il gruppo nel corso dei passati esercizi ha maturato perdite fiscali così classificate:

- ✓ *perdite utilizzabili in misura limitata (ovvero che possono essere dedotte dall'imponibile per l'80% dello stesso) per euro 16.364 migliaia;*
- ✓ *perdite utilizzabili in misura piena per euro 112 migliaia.*

In relazione alla incertezza che caratterizza il contesto congiunturale e i risultati aziendali, non sono state stanziare imposte anticipate.

## 30 RISULTATO PER AZIONE

Il calcolo del risultato per azione si basa sui seguenti dati:

		I semestre 2016	I semestre 2015
Risultato delle attività in continuità	(migliaia di euro)	277	(207)
Risultato delle attività operative e cessate	(migliaia di euro)	(30)	-
Altre componenti del risultato complessivo	(migliaia di euro)	(242)	(68)
Risultato netto di competenza di terzi	(migliaia di euro)	(34)	(1)
Risultato attribuibile alle azioni ordinarie	(migliaia di euro)	(29)	(276)
Numero medio ponderato di azioni ordinarie in circolazione ai fini del calcolo dell'utile base		11.182.315	11.182.315
Numero medio ponderato di azioni ordinarie in circolazione ai fini del calcolo dell'utile diluito		11.182.315	11.182.315
Risultato delle attività in continuità per azione ordinaria	(euro)	0,02	(0,02)
Risultato delle attività operative e cessate per azione ordinaria	(euro)	(0)	-
Altre componenti del risultato complessivo per azione ordinaria	(euro)	(0,02)	(0,01)
Risultato netto per azione ordinaria	(euro)	0,00	(0,02)
Risultato delle attività in continuità diluito per azione ordinaria	(euro)	0,02	(0,02)
Risultato delle attività operative e cessate diluito per azione ordinaria	(euro)	(0,00)	-
Altre componenti del risultato complessivo diluite per azione ordinaria	(euro)	(0,02)	(0,01)
Risultato netto diluito per azione ordinaria	(euro)	0,00	(0,02)

### 31 RAPPORTI CON PARTI CORRELATE

In ossequio a quanto richiesto dalla Comunicazione Consob n. 6064293 del 28 luglio 2006, le tabelle che seguono mostrano gli ammontari dei rapporti di natura commerciale, finanziaria ed economica in essere con le parti correlate:

#### TABELLA

	30/06/2016								
	Crediti		Debiti		Componenti negativi			Componenti positivi	
	Comm.	Finanz.	Comm.	Finanz.	Costi	Oneri fin.	Ricavi e prov.	Prov. da cons. fiscale	Prov.fin.
<i>(migliaia di euro)</i>									
<b>Imprese controllanti e imprese controllate dalle controllanti</b>									
Gruppo Blugroup Holding	0			1.665		36			
	-	-	-	<b>1.665</b>	-	<b>36</b>	-	-	-
<b>Imprese collegate</b>									
Gruppo Softec	10	159	5	4	17	-	22	-	-
Gruppo WPP									
	<b>10</b>	<b>159</b>	<b>5</b>	<b>4</b>	<b>17</b>	<b>-</b>	<b>22</b>	<b>-</b>	<b>-</b>
Amministratori	-		53		291		-		
	-	-	<b>53</b>	-	<b>291</b>	-	-	-	-

Il rapporto di debito in essere con il socio Blugroup S.r.l. è pari ad euro 1.665 migliaia, di cui euro 1.648 migliaia in conto capitale e euro 17 migliaia relativi agli interessi maturati nel II° trimestre 2016. Detto finanziamento da

Blugroup S.r.l. a FullSix S.p.A. è stato regolato per l'esercizio 2015 ad un tasso di interesse pari all'*Euribor* a tre mesi, maggiorato di uno *spread* del 4,5%. Per ulteriori informazioni in merito, si rinvia a quanto esposto alle note precedenti nonché al paragrafo "*continuità aziendale*".

Al 30 giugno 2016 i componenti negativi nei confronti degli amministratori sono interamente riconducibili agli emolumenti percepiti per la carica nella capogruppo e nelle altre società del Gruppo e sono stati pari ad euro 291 migliaia.

### **32 EVENTI ED OPERAZIONI SIGNIFICATIVE NON RICORRENTI**

Il Gruppo fornisce nel contesto del conto economico per natura, all'interno del Risultato operativo, l'identificazione in modo specifico della gestione ordinaria, separatamente da quei proventi ed oneri derivanti da operazioni che non si ripetono frequentemente nella gestione ordinaria del *business*.

Tale impostazione è volta a consentire una migliore misurabilità dell'andamento effettivo della normale gestione operativa, fornendo comunque specifico dettaglio degli oneri e/o proventi rilevati nella gestione non ricorrente e analiticamente dettagliati alla nota 22 del presente bilancio. La definizione di "non ricorrente" è conforme a quella identificata dalla Comunicazione Consob del 28 luglio 2006.

### **33 TRANSAZIONI DERIVANTI DA OPERAZIONI ATIPICHE E/O INUSUALI**

In relazione all'effettuazione nel corso del primo semestre 2016 di operazioni atipiche e/o inusuali, nell'accezione prevista dalla Comunicazione Consob del 28 luglio 2006 (secondo cui sono operazioni atipiche e/o inusuali quelle operazioni che per significatività/rilevanza, natura delle controparti, oggetto della transazione, modalità di determinazione del prezzo di trasferimento e tempistica dell'accadimento - prossimità alla chiusura dell'esercizio - possono dare luogo a dubbi in ordine: alla correttezza/completezza dell'informazione in bilancio, al conflitto d'interesse, alla salvaguardia del patrimonio aziendale, alla tutela degli azionisti di minoranza), non si ha nulla da segnalare.

### **34 EVENTI SUCCESSIVI ALLA CHIUSURA DEL SEMESTRE E PREVEDIBILE EVOLUZIONE DELLA GESTIONE AI FINI COMPARATIVI**

Per informazioni in merito, si rinvia a quanto esposto negli appositi paragrafi della Relazione sulla gestione.



**Allegato: Prospetti contabili al  
30 giugno 2016 della Capogruppo  
FullSix S.p.A.**

(migliaia di euro)	30/06/2016	31/12/2015	Variazione
<b>ATTIVITA'</b>			
Attività immateriali a vita definita	12.264	24.360	(12.097)
Attività immateriali a vita definita	12.264	24.360	(12.097)
Attività materiali	71.959	80.040	(8.081)
Partecipazioni in imprese controllate	7.410.509	7.410.509	-
Partecipazioni in imprese collegate	33.002	33.002	-
Altre attività non correnti	328.107	328.107	-
<b>Totale attività non correnti</b>	<b>7.855.841</b>	<b>7.876.018</b>	<b>(20.178)</b>
Lavori in corso su ordinazione	22.500	23.500	(1.000)
Crediti commerciali	478.262	790.244	(311.981)
Crediti commerciali e diversi verso controllate	2.013.240	2.118.152	(104.912)
Crediti finanziari e diversi verso collegate	-	334.643	(334.643)
Crediti finanziari verso imprese controllate	3.179.294	2.100.476	1.078.818
Crediti commerciali verso imprese collegate	380.754	426.906	(46.152)
Altri crediti	998.061	926.111	71.950
Disponibilità e mezzi equivalenti	250.854	497.972	(247.118)
<b>Totale attività correnti</b>	<b>7.322.965</b>	<b>7.218.003</b>	<b>104.961</b>
<b>TOTALE ATTIVITA'</b>	<b>15.178.805</b>	<b>15.094.022</b>	<b>84.784</b>
<b>PATRIMONIO NETTO</b>			
Capitale	5.591.158	5.591.158	-
Riserve da valutazione (Other Comprehensive Income)	(97.174)	(109.396)	12.222
Altre riserve	5.280.000	5.280.000	-
Utili (perdite) a nuovo	(3.994.236)	(3.960.843)	(33.393)
Utile (perdita) dell'esercizio	(320.856)	(33.393)	(287.463)
<b>TOTALE PATRIMONIO NETTO</b>	<b>6.458.892</b>	<b>6.767.526</b>	<b>(308.635)</b>
<b>PASSIVITA'</b>			
Benefici ai dipendenti	118.188	144.481	(26.293)
Debiti finanziari a medio-lungo termine	-	205.342	(205.342)
<b>Totale passività non correnti</b>	<b>118.188</b>	<b>349.822</b>	<b>(231.635)</b>
Fondi per rischi ed oneri	595.714	595.714	-
Debiti commerciali	974.199	970.504	3.695
Debiti verso imprese controllate	-	2.313	(2.313)
Debiti verso imprese collegate	252.442	639.731	(387.289)
Debiti finanziari a breve termine	6.265.559	5.367.394	898.165
Altri debiti	513.812	401.017	112.795
<b>Totale passività correnti</b>	<b>8.601.726</b>	<b>7.976.673</b>	<b>625.053</b>
<b>TOTALE PASSIVITA'</b>	<b>8.719.914</b>	<b>8.326.495</b>	<b>393.419</b>
<b>TOTALE PASSIVITA' E PATRIMONIO NETTO</b>	<b>15.178.806</b>	<b>15.094.022</b>	<b>84.784</b>

(euro)	I semestre 2016	I semestre 2015	Variazione
Ricavi netti	1.283.911	3.658.510	(2.374.599)
<b>Totale Ricavi netti</b>	<b>1.283.911</b>	<b>3.658.510</b>	<b>(2.374.599)</b>
Costo del lavoro	(566.878)	(1.773.411)	1.206.533
Costo dei servizi	(904.754)	(1.143.930)	239.176
Ammortamenti	(26.909)	(148.150)	121.241
Proventi (oneri) non ricorrenti netti	(29.730)	156	(29.886)
Oneri di ristrutturazione del personale	-	-	-
Altri costi operativi netti	(430.453)	(425.160)	(5.293)
Accantonamenti e svalutazioni	-	(43.103)	43.103
<b>Risultato operativo</b>	<b>(674.812)</b>	<b>124.912</b>	<b>(799.724)</b>
Rettifiche di valore di attività finanziarie	(30.000)	(475.884)	445.884
Dividendi da controllate	165.749	300.125	(134.376)
Proventi finanziari	60.466	25.853	34.613
Oneri finanziari	(61.104)	(55.126)	(5.978)
<b>Risultato ante imposte</b>	<b>(539.701)</b>	<b>(80.120)</b>	<b>(459.581)</b>
Imposte	218.845	(1.254)	220.099
<b>Risultato delle attività non cessate</b>	<b>(320.856)</b>	<b>(81.374)</b>	<b>(239.482)</b>
Risultato delle attività operative cessate	-	-	-
<b>Risultato netto complessivo del periodo</b>	<b>(320.856)</b>	<b>(81.374)</b>	<b>(239.482)</b>



## STATO PATRIMONIALE

(ai sensi della Delibera Consob n. 15519 del 27 luglio 2006)

(euro)	30/06/2016	%	31/12/2015	%	Var.
<b>ATTIVITA'</b>					
Attività immateriali a vita definita	12.264		24.360		(12.097)
Attività materiali	71.959		80.040		(8.081)
Partecipazioni in imprese controllate	7.410.509		7.410.509		-
Partecipazioni in imprese collegate	33.002		33.002		-
Altre attività finanziarie a medio/lungo termine	328.107		328.107		-
<b>Totale attività non correnti</b>	<b>7.855.841</b>		<b>7.876.018</b>		<b>(20.178)</b>
Lavori in corso su ordinazione	22.500		23.500		(1.000)
Crediti commerciali	478.262	16,7%	790.244	23,7%	(311.981)
Crediti commerciali e diversi verso controllate	2.013.240	70,1%	2.118.152	63,5%	(104.912)
Crediti commerciali e diversi verso collegate	380.754	13,3%	426.906		(46.152)
Crediti commerciali e diversi verso altre parti correlate	-	0,0%	-	0,0%	-
	2.872.256	100,0%	3.335.302	100,0%	(463.045)
Crediti finanziari verso imprese controllate	3.179.294		2.100.476		1.078.818
Crediti finanziari e diversi verso collegate	-		334.643		(334.643)
Altri crediti	998.061		926.111		71.950
Altre attività finanziarie a breve termine	-		-		-
Disponibilità liquide e mezzi equivalenti	250.854		497.972		(247.118)
<b>Totale attività correnti</b>	<b>7.322.965</b>		<b>7.218.003</b>		<b>104.961</b>
Attività non correnti destinate alla vendita	-		-		-
<b>TOTALE ATTIVITA'</b>	<b>15.178.806</b>		<b>15.094.022</b>		<b>84.785</b>
<b>PATRIMONIO NETTO</b>					
Capitale	5.591.158		5.591.158		-
Altre riserve	5.280.000		5.280.000		-
Riserve da valutazione (Other Comprehensive Income)	(97.174)		(109.396)		12.222
Utili (perdite) a nuovo	(3.994.236)		(3.960.842)		(33.393)
Utile (perdita) dell'esercizio	(320.856)		(33.393)		(287.463)
<b>TOTALE PATRIMONIO NETTO</b>	<b>6.458.892</b>		<b>6.767.527</b>		<b>(308.635)</b>
<b>PASSIVITA'</b>					
Benefici ai dipendenti	118.188		144.481		(26.293)
Debiti finanziari verso terzi	-	0,0%	-	0,0%	-
Debiti finanziari correnti verso altre parti correlate	-	0,0%	-	0,0%	-
Debiti finanziari	-	0,0%	-	0,0%	-
Altri debiti correnti	-		-		-
Debiti verso banche a medio e lungo termine	-		205.342		(205.342)
<b>Totale passività non correnti</b>	<b>118.188</b>		<b>349.822</b>		<b>(231.635)</b>
Fondi per rischi ed oneri	595.714		595.714		-
Debiti commerciali verso terzi	920.905	75,1%	917.645	56,9%	3.260
Debiti commerciali verso controllate	-	0,0%	2.313	0,1%	(2.313)
Debiti commerciali verso collegate	252.442		639.731		(387.289)
Debiti commerciali verso altre parti correlate	53.294	4,3%	52.859	3,3%	435
Debiti commerciali	1.226.641	100,0%	1.612.548	100,0%	(385.907)
Debiti verso banche	905.294	14,4%	394.658	7,4%	510.636
Debiti finanziari verso controllate	2.900.112	46,3%	2.508.342	46,7%	391.771
Debiti finanziari verso collegate	794.713		797.900		-
Debiti finanziari a breve termine verso altre parti correlate	1.665.440	26,6%	1.666.494	31,0%	(1.054)
Debiti finanziari verso terzi	-	0,0%	-	0,0%	-
Debiti finanziari	6.265.559	100,0%	5.367.394	100,0%	898.165
Altri debiti a m/l termine	511.812		317.817		193.995
Ratei e risconti passivi	2.000		83.200		(81.200)
<b>Totale passività correnti</b>	<b>8.601.726</b>		<b>7.976.673</b>		<b>625.053</b>
Passività associate ad attività non correnti destinate alla vendita	-		-		-
<b>TOTALE PASSIVITA'</b>	<b>8.719.914</b>		<b>8.326.495</b>		<b>393.419</b>
<b>TOTALE PASSIVITA' E PATRIMONIO NETTO</b>	<b>15.178.806</b>		<b>15.094.022</b>		<b>84.784</b>

## CONTO ECONOMICO

(ai sensi della Delibera Consob n. 15519 del 27 luglio 2006)

(euro)	I semestre 2016	%	I semestre 2015	%	Var.
Ricavi netti da terzi	143.486	11,2%	2.115.277	57,8%	(1.971.791)
Ricavi netti da controllate	724.370	56,4%	1.543.233	42,2%	(818.863)
Ricavi netti da collegate	416.055	32,4%	-	0,0%	416.055
Ricavi netti da altre parti correlate	0	0,0%	-	0,0%	-
<b>Ricavi netti</b>	<b>1.283.911</b>	<b>100,0%</b>	<b>3.658.510</b>	<b>100,0%</b>	<b>(2.374.599)</b>
Costo del lavoro	(566.878)		(1.773.411)		1.206.533
Costo dei servizi verso terzi	(708.006)	78,3%	(849.992)	74,3%	141.986
Costo dei servizi verso controllate	-	0,0%	(145.955)	12,8%	145.955
Costo dei servizi verso collegate	(9.948)	1,1%	-	0,0%	(9.948)
Costo dei servizi verso parti correlate	(186.800)	20,6%	(147.983)	12,9%	(38.817)
<b>Costo dei servizi</b>	<b>(904.754)</b>	<b>100,0%</b>	<b>(1.143.930)</b>	<b>100,0%</b>	<b>239.176</b>
Ammortamenti	(26.909)		(148.150)		121.241
Proventi (oneri) non ricorrenti netti	(29.730)		156		(29.886)
Oneri di ristrutturazione del personale	-		-		-
Altri costi operativi netti verso terzi	(430.453)	100,0%	(425.160)	100,0%	(5.293)
Altri costi operativi netti verso parti correlate	-	0,0%	-	0,0%	-
<b>Altri costi operativi netti</b>	<b>(430.453)</b>	<b>100,0%</b>	<b>(425.160)</b>	<b>100,0%</b>	<b>(5.293)</b>
Accantonamenti e svalutazioni	-		(43.103)		43.103
<b>Risultato operativo</b>	<b>(674.812)</b>		<b>124.912</b>		<b>(799.724)</b>
Ripristini (svalutazioni) di partecipazioni	(30.000)		(475.884)		445.884
Dividendi da controllate	165.749		300.125		(134.376)
Proventi finanziari da terzi	1.567	2,6%	707	2,7%	860
Proventi finanziari da controllate	58.899	97,4%	25.146	97,3%	33.753
<b>Proventi finanziari</b>	<b>60.466</b>	<b>100,0%</b>	<b>25.853</b>	<b>100,0%</b>	<b>34.613</b>
Oneri finanziari verso terzi	(25.201)	41,2%	(14.317)	26,0%	(10.884)
Oneri finanziari verso controllate	-	0,0%	-	0,0%	-
Oneri finanziari verso parti correlate	(35.903)	58,8%	(40.809)	74,0%	4.906
<b>Oneri finanziari</b>	<b>(61.104)</b>	<b>100,0%</b>	<b>(55.126)</b>	<b>100,0%</b>	<b>(5.978)</b>
<b>Risultato ante imposte</b>	<b>(539.701)</b>		<b>(80.120)</b>		<b>(459.581)</b>
Irap	-		(14.486)		14.486
Proventi da consolidato fiscale	218.845		13.232		205.613
<b>Risultato delle attività continuative</b>	<b>(320.856)</b>		<b>(81.374)</b>		<b>(239.482)</b>
Risultato delle attività cessate	-		-		-
<b>Risultato netto</b>	<b>(320.856)</b>		<b>(81.374)</b>		<b>(239.482)</b>

## Allegato:

### Attestazione del bilancio semestrale abbreviato ai sensi dell'art. 81-ter del Regolamento Consob n. 11971 del 14 maggio 1999 e successive modifiche e integrazioni

I sottoscritti Francesco Meani, in qualità di Amministratore Delegato, e Lorenzo Sisti, in qualità di Dirigente preposto alla redazione dei documenti contabili societari di FullSix S.p.A., attestano, tenuto anche conto di quanto previsto dall'art. 154-bis, commi 3 e 4, del decreto legislativo 24 febbraio 1998, n. 58:

- l'adeguatezza in relazione alle caratteristiche dell'impresa e
- l'effettiva applicazione delle procedure amministrative e contabili per la formazione del bilancio semestrale abbreviato, nel corso del primo semestre 2016.

Al riguardo non sono emersi aspetti di rilievo.

Si attesta, inoltre, che, il bilancio semestrale abbreviato:

- a) è redatto in conformità ai principi contabili internazionali applicabili riconosciuti nella Comunità europea ai sensi del regolamento (CE) n. 1606/2002 del Parlamento europeo e del Consiglio, del 19 luglio 2002 nonché ai provvedimenti emanati in attuazione dell'art. 9 del D. Lgs n. 38/2005;
- b) corrisponde alle risultanze dei libri e delle scritture contabili;
- c) è idoneo a fornire una rappresentazione veritiera e corretta della situazione patrimoniale, economica e finanziaria dell'emittente.

La relazione intermedia sulla gestione, redatta dal Consiglio di Amministrazione, comprende un'analisi attendibile dei riferimenti agli eventi importanti che si sono verificati nei primi sei mesi dell'esercizio e alla loro incidenza sul bilancio semestrale abbreviato, unitamente ad una descrizione dei principali rischi e incertezze per i sei mesi restanti dell'esercizio.


La relazione intermedia sulla gestione comprende, altresì, un'analisi attendibile delle informazioni sulle operazioni rilevanti con parti correlate.

Milano, 28 luglio 2016

Francesco Antonio Meani  
(Amministratore Delegato)



Lorenzo Sisti  
(Dirigente preposto alla redazione dei documenti  
contabili e societari)





## **Allegato: Relazione della società di Revisione**

## RELAZIONE DI REVISIONE CONTABILE LIMITATA SUL BILANCIO CONSOLIDATO SEMESTRALE ABBREVIATO

Agli Azionisti della  
Fullsix S.p.A.

### Introduzione

Abbiamo effettuato la revisione contabile limitata dell'allegato bilancio consolidato semestrale abbreviato, costituito dalla situazione patrimoniale e finanziaria, dal conto economico, dal conto economico complessivo, dal prospetto delle variazioni del patrimonio netto, dal rendiconto finanziario e dalle relative note illustrative della Fullsix S.p.A. e sue controllate ("Gruppo Fullsix") al 30 giugno 2016. Gli Amministratori sono responsabili per la redazione del bilancio consolidato semestrale abbreviato in conformità al principio contabile internazionale applicabile per l'informativa finanziaria infrannuale (IAS 34) adottato dall'Unione Europea. E' nostra la responsabilità della redazione della presente relazione in base alla revisione contabile limitata svolta.

### Portata della revisione contabile limitata


Il nostro lavoro è stato svolto secondo i criteri per la revisione contabile limitata raccomandati dalla Consob con Delibera n. 10867 del 31 luglio 1997. La revisione contabile limitata del bilancio consolidato semestrale abbreviato consiste nell'effettuare colloqui, prevalentemente con il personale della società responsabile degli aspetti finanziari e contabili, analisi di bilancio ed altre procedure di revisione contabile limitata. La portata di una revisione contabile limitata è sostanzialmente inferiore rispetto a quella di una revisione contabile completa svolta in conformità ai principi di revisione internazionali (ISA Italia) e, conseguentemente non ci consente di avere la sicurezza di essere venuti a conoscenza di tutti i fatti significativi che potrebbero essere identificati con lo svolgimento di una revisione contabile completa. Pertanto, non esprimiamo un giudizio sul bilancio consolidato semestrale abbreviato.

### Conclusioni

Sulla base della revisione contabile limitata svolta, non sono pervenuti alla nostra attenzione elementi che ci facciano ritenere che il bilancio consolidato semestrale abbreviato del Gruppo Fullsix al 30 giugno 2016, non sia stato redatto, in tutti gli aspetti significativi, in conformità al principio contabile internazionale applicabile per l'informativa finanziaria infrannuale (IAS 34) adottato dall'Unione Europea.

Milano, 29 luglio 2015

BDO Italia S.p.A.



Vincenzo Capaccio  
(Socio)



**FULLSIX S.P.A.**

Partita IVA, Codice Fiscale ed iscrizione al Registro Imprese di Milano n. 09092330159

Sede legale: Piazzale Lugano 19, 20158 Milano – Italy

tel. (+39) 02 89968.1 – Fax (+39) 02 89968573

Capitale Sociale: euro 5.591.157,50 i.v.

<http://www.fullsix.it/>